

Отчетность за I квартал 2026 года: особенности подготовки и проверки в 1С

► 6, 28, 35, 44

Учет в «1С:Бухгалтерии 8»
доплаты 2 % НДС в 2026 году
частями при отгрузке в 2026 году

► 10

Выделение долей РК и СН
из расчета больничного в 2026 году в 1С

► 23

Применение АУСН, поддержка в 1С:
ответы на частые вопросы

► 50



8 АПРЕЛЯ 2026 ГОДА
НАЧАЛО В 10:00



ЕДИНЫЙ ОНЛАЙН-СЕМИНАР 1С ДЛЯ БУХГАЛТЕРОВ И РУКОВОДИТЕЛЕЙ

- 1С-Отчетность за I квартал – на что обратить внимание с учетом изменений налогового законодательства по НДС, НДФЛ и страховым взносам
 - Как в бухгалтерской отчетности отразить переход на НДС или изменение ставок НДС
 - Изменения форм и правил заполнения счетов-фактур и книг покупок и продаж – поддержка в 1С
 - НДС на УСН – ответы на часто задаваемые вопросы
 - 150 новых критериев проверок контрагентов в 1СПАРК Риски для защиты бизнеса
 - Как упростить жизнь отделу кадров, бухгалтерии и сотрудникам с помощью мобильных расчетных листков
 - Система подтверждения ожидания товаров (СПОТ) – основные принципы, поддержка в 1С
 - ПИюТ для разрешительного режима в маркировке – рекомендации по работе
 - Как подготовиться к обязательному переходу на электронные перевозочные документы
-

Проводят партнеры фирмы «1С» по всей стране
Регистрация на сайте es.1c.ru

Участие в семинаре
БЕСПЛАТНОЕ



Содержание:

НОВОСТИ 2

наши комментарии

Декларация по НДС за I квартал 2026 года — на что обратить внимание (эксперты фирмы «1С») 6

автоматизация учета

Учет в 1С доплаты 2 % НДС в 2026 году частями при отгрузке в 2026 году (эксперты фирмы «1С») 10

Выделение долей РК и СН из расчета больничного в 2026 году в 1С (эксперты фирмы «1С») 23

отчетность

Отчетность за I квартал 2026 года: на что обратить внимание (эксперты фирмы «1С») 28

«Зарплатная» отчетность за I квартал 2026 года в «1С:Зарплате и управлении персоналом 8» (эксперты фирмы «1С») 35

«Зарплатная» отчетность за I квартал 2026 года в вопросах и ответах (эксперты фирмы «1С») 44

налогообложение

Применение АУСН, поддержка в 1С: ответы на частые вопросы (эксперты фирмы «1С») 50

бухгалтерия государственного учета

Передача учреждениями бухгалтерских документов в «1С:Архив» (эксперты фирмы «1С») 56

справочная информация

Советы Линии консультаций 9, 25

Изучение программы «1С:Бухгалтерия 8» в Центрах сертифицированного обучения 26

Календарь бухгалтера на период с 16 апреля по 15 мая 2026 года 3-я обложка

Бухгалтерский ежемесячник фирмы «1С» «БУХ.1С» № 4 (апрель), 2026 г.

Редакция Ольга Филимонова (и.о. главного редактора),

Ольга Жеребина

Верстка, дизайн Алексей Васильев

Прием рекламы reklama@1c.ru

Почтовый адрес: 123056, г. Москва, а/я 64

Сайт: buh.ru **e-mail:** buh@1c.ru

Телефон редакции: (495) 681–02–21

Цена свободная.

Редакция уважает мнение авторов, но не всегда разделяет его. Мы будем благодарны за ваши замечания и предложения по содержанию и оформлению ежемесячника. Однако редакция не принимает на себя обязательств вступать в переписку с читателями.

© ООО «1С-Пабблишинг», 2026.

Перепечатка и иное полное или частичное воспроизведение и размножение материалов ежемесячника возможны только с письменного разрешения редакции.

8 апреля состоится бесплатный Единый семинар 1С

Фирма «1С» приглашает в среду, 8 апреля 2026 года, на Единый семинар для бухгалтеров и руководителей.

В ходе семинара эксперты фирмы «1С» расскажут о важных изменениях законодательства с 2026 года и их поддержке в программах системы «1С:Предприятие 8»: 1С:Отчетность за I квартал — на что обратить внимание с учетом изменений налогового законодательства по НДС, НДФЛ и страховым взносам; как в бухгалтерской отчетности отразить переход на НДС или изменение ставок НДС; изменения форм и правил заполнения счетов-фактур и книг покупок и продаж; поддержка в 1С; НДС на УСН — ответы на часто задаваемые вопросы; 150 новых критериев проверок контрагентов в СПАРК Риски для защиты бизнеса; как упростить жизнь отделу кадров, бухгалтерии и сотрудникам с помощью мобильных расчетных листов; система подтверждения ожидания товаров (СПОТ) — основные принципы, поддержка в 1С; ПИОТ для разрешительного режима в маркировке — рекомендации по работе; как подготовиться к обязательному переходу на электронные перевозочные документы.

С программой Единого семинара можно ознакомиться на сайте es.1c.ru.

Единый семинар начнется в 10:00 по местному времени. Участие бесплатное.

Подробная информация и регистрация — по ссылке es.1c.ru.

Ключевая ставка снижена до 15 % годовых*

Центральный банк РФ (cbr.ru) 20.03.2026 принял решение снизить ключевую ставку с 15,5 до 15 % годовых с 23.03.2026.

Изменения доступны пользователям учетных программ «1С:Предприятие 8» новых редакций с подключенной интернет-поддержкой, для остальных пользователей — с выходом очередных версий.

Новости маркировки*

Правительство РФ Постановлением от 19.02.2026 № 161 (действует с 22.03.2026) внесло поправки в правила применения запрета на продажу товаров, подлежащих обязательной маркировке, на основании сведений из системы мониторинга, утв. Постановлением от 21.11.2023 № 1944.

В частности, продажа упакованной воды, пива, обуви, шин и парфюмерии будет запрещена, если разрешительные документы на указанные товары будут признаны недействительными решением органов контроля (надзора) за соблюдением требований технических регламентов.

Также установлено новое основание для запрета продажи на кассе в отношении табачной, никотинсодержащей и безникотиновой продукции. Это продажа товара по цене ниже установленной минимальной цены.

Кроме того, поправки распространяют разрешительный режим продажи на такие категории товаров, как автомобильные жидкости; бакалейные товары; парфюмерно-косметическая продукция и товары бытовой химии; безалкогольные напитки и соки. Подробнее см. в 1С:ИТС по ссылке its.1c.ru/db/newscomm/content/498620/hdoc.

Согласно Постановлению Правительства РФ от 28.02.2026 № 203 с 01.03.2026, по экзemplярные сведения об обороте и выводе из оборота безалкогольного пива нужно передавать в ГИС МТ только в отношении продукции, произведенной с 01.03.2026.

С 01.03.2025 осуществляется поэтапный переход на обязательную маркировку отдельных видов бакалейной и иной пищевой продукции. Правительство РФ расширило перечень бакалейной продукции, подпадающей под обязательную маркировку (Постановление от 25.02.2026 № 186). В частности, поэтапная маркировка будет вводиться в отношении картофеля быстрого приготовления, макарон, каш и др.

Поэтапный переход на обязательную маркировку мясных продуктов **стартовал** с 01.03.2026 (Постановление от 28.02.2026 № 205). В частности, с 01.03.2026 продавцы, производители и импортеры мясных изделий должны зарегистрироваться в ГИС МТ.

Эксперимент по маркировке электронных средств доставки никотина **продлен** с 28.02.2026 по 31.08.2026 (Постановление Правительства РФ от 28.02.2026 № 202).

Отметим также, что ЦРПТ (оператор системы маркировки) продлил действие розничного токена до 01.07.2026.

До этого времени можно работать по старым правилам, без ТС ПИОта (специального программного комплекса, отвечающего за связь кассового программного обеспе-

чения с ГИС МТ, который нужно применять с 28.12.2025). Для продолжения работы в 1С после 01.03.2026 с токеном необходимо установить патч.

С 1 апреля изменятся правила импорта товаров из стран ЕАЭС*

С 01.04.2026 начнет работать в тестовом режиме Национальная система подтверждения ожидания товаров (СПОТ). ФНС России **пояснила**, что если ранее контроль за импортом из стран ЕАЭС осуществлялся уже после ввоза товаров, в рамках камеральных и выездных проверок, то с 1 апреля ключевые контрольные процедуры будут перенесены на этап до пересечения границы. Такой подход позволит выстраивать более прозрачный и управляемый процесс учета и контроля косвенных налогов.

В частности, новая процедура предполагает:

- обязательное представление документа о предстоящей поставке (ДОПП);
- внесение обеспечительного платежа;
- присвоение QR-кода;
- контроль его наличия при ввозе товаров из стран ЕАЭС автомобильным транспортом.

Что такое СПОТ и как она будет работать, см. на [сайте buh.ru](https://buh.ru).

Дополнен состав сведений для отражения в ЕФС-1

Федеральным законом от 20.02.2026 № 29-ФЗ внесены поправки в статью 11 закона о персонализированном учете (от 01.04.1996 № 27-ФЗ).

В частности, с 01.09.2026 в отношении лиц, заключивших договоры гражданско-правового характера (ГПХ), работодатели должны представлять в том числе сведения о наличии в договоре ГПХ условия об уплате страховых взносов на травматизм.

Утверждены изменения в РСВ*

ФНС России приказом от 04.02.2026 № ЕД-1-11/67@ утвердила поправки в форму расчета по страховым взносам (РСВ), формат представления в электронном виде и порядок заполнения, утв. приказом от 29.09.2022 № ЕД-7-11/878@ (в ред. от 13.09.2024, далее — Приказ № 878@).

Необходимость поправок связана, в частности, с действием с 01.01.2026 норм Федерального закона от 28.11.2025 № 425-ФЗ (далее — Закон № 425-ФЗ), согласно которому **изменился** порядок применения льгот-

* О сроках реализации изменений законодательства в программах «1С:Предприятие 8» см. в «Мониторинге законодательства» по ссылке v8.1c.ru/lawmonitor.

ных тарифов страховых взносов для представителей малого и среднего бизнеса.

В частности, в РСВ в новой редакции изложено «Приложение 3.1. Расчет соответствия условиям применения единого пониженного тарифа страховых взносов плательщиками, указанными в пункте 13.2 или пункте 13.3 статьи 427 НК РФ, к разделу 1» (лист со штрихкодом «16207127»).

Также вводятся новые коды категории застрахованного лица: ПВ, ТЕХ, ВЖТХ и др.

Изменения в расчете по страховым взносам вступят в силу с 06.05.2026. До этой даты можно отчитываться по рекомендуемой форме РСВ, приложенной к письму ФНС России от 22.12.2025 № БС-4-11/11504@ или по форме, утв. Приказом № 878@ (письмо ФНС России от 17.03.2026 № БС-36-11/1984@). В письме ФНС России от 24.02.2026 № БС-36-11/1367@ приведены контрольные соотношения (КС) к рекомендованной РСВ.

О «зарплатной» отчетности за I квартал 2026 года в «1С:Зарплате и управлении персоналом 8» см. на [стр. 35](#), ответы на частые вопросы — на [стр. 44](#).

Уточнены КС для декларации за I квартал 2026 года*

В письме от 20.02.2026 № СД-36-3/1314@ ФНС России привела новые контрольные соотношения показателей обновленной налоговой декларации по НДС, применяемой с отчетности за I квартал 2026 года (в редакции приказа от 18.12.2025 № ЕД-7-3/1227@).

Ранее контрольные соотношения для декларации по НДС были приведены в письме от 05.02.2025 № СД-4-3/1064@ ([с изменениями от 25.09.2025](#)).

Теперь ФНС привела в новой редакции контрольные соотношения № 1.4, 1.7, 1.11, 1.26, 1.67 и 1.68. Данные КС предназначены для Разделов 1, 2 и 3 декларации по НДС. Новые КС позволяют выявить занижение сумм НДС к уплате и необоснованное применение вычетов по НДС.

Изменения в декларации по туристическому налогу*

ФНС России внесла изменения в форму, формат и порядок заполнения декларации по туристическому налогу, утв. приказом от 05.11.2024 № ЕД-7-3/992@ (приказ от 19.12.2025 № ЕД-7-3/1228@).

Необходимость поправок связана, в частности, с изменениями в НК РФ с 2026 года, согласно которым ставки туристического налога могут быть дифференцированы с учетом

сезонности по кварталам и месяцам, а также в зависимости от типа средства размещения. Так, в Разделе 2 обновленной формы декларации появились дополнительные поля:

- «Тип средства размещения (код)»;
- «Признак изменения налоговой ставки в течение налогового периода»;
- «Сумма налога, в отношении которой налогоплательщик освобождается от уплаты в связи с предоставлением льготы в соответствии со статьей 418.5-1 НК РФ».

Обновленная декларация вступит в силу с 24.04.2026 и должна применяться, начиная с отчетности за I квартал 2026 года. На что обратить внимание при подготовке отчетности за I квартал 2026 года, см. на [стр. 28](#).

Новое заявление о выдаче сообщения об исчисленных имущественных налогах*

Приказом от 19.01.2026 № ЕД-1-21/27@ (действует с 01.01.2027) ФНС России утвердила новую форму и формат представления заявления о выдаче сообщения об исчисленных налоговым органом суммах транспортного налога, налога на имущество организации и земельного налога.

Согласно поправкам в НК РФ, с 2027 года организации освобождаются от обязанности по исчислению транспортного налога, земельного налога и налога на имущество организаций, исчисляемого исходя из кадастровой стоимости (Закон № 425-ФЗ).

Новыми положениями статьи 362 НК РФ предусмотрено, что сумма транспортного налога (сумма авансового платежа по налогу) для организаций исчисляется налоговыми органами. Одновременно поправки в статью 363 НК РФ предусматривают, что налоговые органы передают организациям (их обособленным подразделениям) сообщения об исчисленной сумме транспортного налога. Аналогичный порядок уплаты также предусмотрен в отношении налога на имущество организаций, исчисляемого по кадастровой стоимости, и земельного налога.

Утверждена новая форма декларации по налогу на игорный бизнес*

ФНС России приказом от 29.01.2026 № ЕД-1-3/57@ утвердила новую форму, формат представления и порядок заполнения декларации по налогу на игорный бизнес.

В отчете учтены изменения в НК РФ в соответствии с Законом № 425-ФЗ.

С 01.01.2026, в частности, предусматривается уплата налога на игорный бизнес в отношении букмекерских контор и тотализаторов в размере 7 % от принятых ими ставок (за вычетом расходов), а не в виде фиксированной суммы, как было ранее.

Новая форма декларации состоит из Титульного листа и 4 Разделов:

- Сумма налога, подлежащая уплате в бюджет;
- Расчет суммы налога по объектам, указанным в пункте 1 статьи 333.58 НК РФ;
- Изменение количества объектов налогообложения за налоговый период;
- Сумма исчисленного налога по объекту, указанному в пункте 2 статьи 333.58 НК РФ.

Порядок заполнения декларации содержит в том числе коды налоговых периодов, коды представления декларации в налоговый орган по месту учета, коды форм реорганизации и код ликвидации организации, а также коды, определяющие способ представления декларации.

Согласно приказу, новая форма декларации по налогу на игорный бизнес вступит в силу с 04.05.2026 и должна применяться, начиная с представления отчетности за июнь 2026 года. До этого ФНС рекомендует применять форму и формат декларации, приложенные к письму от 26.01.2026 № СД-36-3/458@.

Новые требования к вывескам и указателям с 1 марта

С 01.03.2026 действуют новые требования, согласно которым вся информация, размещаемая на информационных вывесках и указателях, должна быть выполнена на русском языке (Федеральный закон от 24.06.2025 № 168-ФЗ). Подробнее см. в 1С:ИТС по ссылке its.1c.ru/db/newscomm#content:498623:hdoc.

Расширен состав льгот по уплате госпошлины

В статьи 333.35 и 333.36 НК РФ внесены новые положения, которые расширяют состав льгот по уплате государственной пошлины (Федеральный закон от 20.02.2026 № 40-ФЗ, действует с 20.02.2026). В частности, волонтеры будут освобождены от уплаты госпошлины за выдачу общегражданского паспорта и водительского удостоверения в случае утраты документов.

Самые последние новости

об изменениях в учете, налогообложении и автоматизации — на сайте buh.ru

Информация об обновлениях программных продуктов «1С:Предприятие»

Актуальную информацию о текущих релизах программных продуктов фирмы «1С» см. releases.1c.ru/total.

Зарегистрированные пользователи «1С:Предприятия 8», имеющие действующий договор 1С:ИТС (информационно-технологического сопровождения, its.1c.ru/db/aboutitsnew), могут получить обновления:

- в сервисе *1С:Обновление программ* на портале 1С:ИТС (portal.1c.ru);
- у партнеров фирмы «1С» (см. список официальных партнеров на сайте 1c.ru/partners).

Без договора 1С:ИТС обновления предоставляются только зарегистрированным пользователям базовых версий «1С:Предприятия 8».

Подробнее об условиях и вариантах поддержки см. 1c.ru/rus/support/support.htm.

Пользователи программ «1С:Предприятие 8» (кроме базовых версий) имеют право на поддержку только по линии информационно-технологического сопровождения. Подробнее о тарифах ИТС см. v8.1c.ru/its/tarify.

В стоимость продуктов включен период льготного обслуживания, которое входит в стоимость поставки. По окончании этого периода обновление программ возможно только после оформления платного договора 1С:ИТС.

Пользователи программ в сервисе «1С:Предприятие через Интернет» (1cfresh.com) получают автоматические обновления в рамках своих тарифов и всегда работают в актуальных версиях приложений, т. к. их обновление выполняет провайдер сервиса — фирма «1С».

Информацию об обновлении вашей программы «1С:Предприятие 7.7» см. в личном кабинете на сайте 1С:ИТС по ссылке its.1c.ru/update.

Обращаем ваше внимание, в силу технических ограничений в типовых конфигурациях «1С:Предприятия 7.7» невозможно реализовать все изменения законодательства начиная с 2024 года. Планируется обновлять формы регламентированной отчетности для сдачи отчетности только в 2025 году.

Также будет поддержана возможность сдачи годовой отчетности только за 2025 год, но автоматическое заполнение показателей отчетности не гарантируется. С 2026 года не планируется обновлять формы регламентированной отчетности для сдачи отчетности. Рекомендуется перейти на современные прикладные решения системы «1С:Предприятие 8». Подробнее см. в Инфописьме от 25.10.2024 № 32303 по ссылке 1c.ru/news/info.jsp?id=32303.

Название	Номер редакции
1С:ПРЕДПРИЯТИЕ 8	
Технологическая платформа «1С:Предприятие»	8.3
Мобильная платформа «1С:Предприятие»	8.3
«1С:ERP Управление предприятием»	2.5
«1С:ERP. Управление холдингом»	3.1
«Управление производственным предприятием»	1.3
«Комплексная автоматизация»	2.5
«Управление холдингом»	3.2
«Управление торговлей» (ПРОФ, базовая)	11.5
«Управление нашей фирмой» (ПРОФ, базовая)	3.0
«Розница» (ПРОФ, базовая)	3.0
«Розница» (ПРОФ, базовая)	2.3
«Документооборот КОРП»	3.0
«Документооборот» (КОРП, ПРОФ)	2.1
«Документооборот КОРП» (русский и английский интерфейс)	3.0
«Документооборот КОРП» (русский и английский интерфейс)	2.1
«Документооборот государственного учреждения»	3.0
«Документооборот государственного учреждения»	2.1
«Документооборот государственного учреждения КОРП. Регион»	3.0
«Документооборот государственного учреждения КОРП. Регион»	2.1
«Деньги»	2.0
«1С:Касса»	4.0
«Мобильная касса»	3
«1С:Бухгалтерия КОРП МСФО»	3.2
«1С:Налоговый мониторинг. Бухгалтерия КОРП МСФО»	3.2
«Бухгалтерия предприятия» (ПРОФ, КОРП, базовая)	3.0
«1С:Аналитика»	1
«Садовод» (ПРОФ, базовая)	3.0
«1С:Гаражи»	3.0
«Зарплата и управление персоналом» (ПРОФ, КОРП, базовая)	3.1
«Зарплата и кадры государственного учреждения» (ПРОФ, КОРП, базовая)	3.1
«Бухгалтерия государственного учреждения» (ПРОФ, КОРП, базовая)	2.0
«Бухгалтерия некоммерческой организации» (ПРОФ, КОРП, базовая)	3.0
«Свод отчетов ПРОФ»	3.4
«Бюджет муниципального образования»	1.3
«Бюджетная отчетность»	1.1
«Государственные и муниципальные закупки»	1.1
«Вещевое довольствие»	2.0
«Бюджет поселения» (ПРОФ, базовая)	1.3
«Платежные документы»	1.0
«Налогоплательщик»	3.0

1С ЛУЧШИЙ
ПОЛЬЗОВАТЕЛЬ
2026

ВСЕРОССИЙСКИЙ
ПРОФЕССИОНАЛЬНЫЙ КОНКУРС

ЛУЧШИЙ ПОЛЬЗОВАТЕЛЬ 1С



Покажите, что вы ЛУЧШЕ ВСЕХ знаете программы и сервисы 1С,
и выиграйте суперпризы от фирмы «1С»

- 3 номинации: «Бухгалтер организации», «Бухгалтер-аутсорсер» и «Преподаватель бухучета»
- Отборочный тур
2 марта – 31 мая 2026 года
- Денежные призы для победителей региональных туров и призеров финала
Первое место – 300 000 рублей и ноутбук
- Финал-2026 в Мурманске
Поездку в финал оплачивает фирма «1С» (проезд, проживание, питание и культурную программу)



thebest.1c.ru

Декларация по НДС за I квартал 2026 года — на что обратить внимание

Для отражения новшеств по НДС, внесенных в НК РФ Федеральным законом от 28.11.2025 № 425-ФЗ (Закон № 425-ФЗ), ФНС России в письме от 26.12.2025 № СД-4-3/11730@ привела рекомендованные формы счета-фактуры, книг покупок и продаж, которые предлагается использовать в работе с 01.01.2026. С 01.04.2026 применяются аналогичные изменения в формах счета-фактуры, книг покупок и продаж, утв. Постановлением Правительства РФ от 23.01.2026 № 26. Об этом эксперты «1С» рассказывали в прошлом № 2 (февраль), стр. 8 «БУХ.1С» за 2026 год*. В предлагаемой статье рассматриваются основные нововведения в декларации по НДС с отчетности за I квартал 2026 года. О сроках реализации поддержки изменений по НДС см. в «Мониторинге законодательства» в разделах «НДС» и «Электронный документооборот».

Основные изменения в декларации по НДС с отчетности за I квартал 2026 года

Приказом ФНС России от 18.12.2025 № ЕД-7-3/1227@ (далее — Приказ № 1227) внесены изменения в форму, порядок заполнения и электронный формат налоговой декларации по НДС (утв. приказом от 05.11.2024 № ЕД-7-3/989@).

По обновленной форме (формату) налогоплательщики должны представлять декларацию с отчетности за I квартал 2026 года.

Основные изменения в декларации связаны с нововведениями законодательства, которые вступили в силу с 01.01.2026:

- увеличена налоговая ставка НДС с 20 до 22 % (с 20/120 до 22/122, с 16,67 до 18,03 %) (Федеральный закон от 28.11.2025 № 425-ФЗ);
- изменены показатели книги покупок и книги продаж, а также журнала учета полученных и выставленных счетов-фактур (письмо ФНС России от 26.12.2025 № СД-4-3/11730@, далее — Письмо, применяется с 01.01.2026), Постановление Правительства РФ от 23.01.2026 № 26 (далее — Постановление № 26, применяется с 01.04.2026);
- изменены сроки уплаты НДС для налогоплательщиков, реализующих работы и (или) оказывающих услуги по проектированию и (или) строительству инфраструктуры высокоскоростного железнодорожного транспорта общего пользования от станции

О новом в счетах-фактурах, книге покупок и книге продаж с 2026 года см. также на [сайте buh.ru](http://buh.ru). О наиболее значимых изменениях законодательства в 2026 году, в том числе по НДС, см. в № 1 (январь), стр. 6 «БУХ.1С» за 2026 год и на [сайте buh.ru](http://buh.ru).

★

рис. Д. Полунина



Крюково (Алабушево) до станции Санкт-Петербург-Главный (Постановление Правительства РФ от 30.12.2024 № 1992, далее — Постановление № 1992).

В соответствии с Приказом № 1227 в новой редакции изложены Разделы 1, 3, 8–11 налоговой декларации и уточнен порядок их заполнения, а также произведена замена штрихкодов.

В учетных решениях «1С:Предприятие 8» новая форма, формат и автозаполнение декларации по НДС будут реализованы к началу отчетной кампании за I квартал 2026 года с выходом очередных версий. Подробнее о сроках реализации см. в «Мониторинге законодательства» в разделе «НДС»:

- [Изменения в налоговой декларации по НДС;](#)
- [Автозаполнение декларации по НДС.](#)

Рассмотрим изменения подробнее.

Раздел 1 «Сумма налога, подлежащая уплате в бюджет (возмещению из бюджета), по данным налогоплательщика»

В Разделе 1 появилась новая строка с кодом 41, которая предназначена для отражения суммы НДС лицами, реализующими работы и (или) оказывающими услуги по проектированию и (или) строительству высокоско-

ростной железнодорожной магистрали (по перечню, утверждаемому Минтрансом России), которым продлены на 36 месяцев (но не позднее 28.01.2029) сроки уплаты НДС по итогам налоговых периодов, приходящихся на 2025–2028 гг.

В порядок заполнения (представления) декларации по налогу на добавленную стоимость (Приложение № 2 к приказу ФНС России от 05.11.2024 № ЕД-7-3/989@, далее — Порядок заполнения) внесен новый подпункт 3 пункта 33.3. В нем говорится, что в строке 41 указывается сумма налога, срок уплаты которой подлежит продлению в соответствии с пунктом 1 Постановления № 1992, но в размере, не превышающем сумму налога, отраженную по строке 040. При отсутствии данных в строке 040 строка 041 не заполняется.

Коды операций для заполнения декларации по НДС для участников строительства инфраструктуры высокоскоростного железнодорожного транспорта приведены в письмах ФНС России от 25.12.2025 № СД-4-3/11675@, от 27.01.2026 № СД-36-3/478@).

Раздел 3 «Расчет суммы налога, подлежащей уплате в бюджет по операциям, облагаемым по налоговым ставкам, предусмотренным пунктами 1–4, 8 статьи 164, пунктом 3 статьи 174.3 Налогового кодекса Российской Федерации»

В Раздел 3 добавлены строки для отражения налоговой базы и суммы налога, исчисленной с применением новых налоговых ставок: строка 003 — для ставки 22 %, строка 005 — для ставки 22/122, строка 007 — для ставки 18,03 %.

Порядок заполнения строк описан в пункте 38 Порядка:

- сумма налога, отражаемая по строке 003 в графе 5, при применении налоговой ставки 22 % рассчитывается путем умножения суммы, отраженной в графе 3 Раздела 3 декларации, на 22 и деления на 100;
- сумма налога, отражаемая по строке 005 в графе 5, при применении налоговой ставки 22/122 рассчитывается путем умножения суммы, отраженной в графе 3, на 22 и деления на 122;
- сумма налога, отражаемая по строке 007 в графе 5, определяется как соответствующая расчетной налоговой ставке в размере 18,03 % процентная доля налоговой базы.

Раздел 8 «Сведения из книги покупок об операциях, отражаемых за истекший налоговый период», Приложение № 1 к Разделу 8 декларации «Сведения из дополнительных листов книги покупок»

С 01.01.2026, согласно изменениям, внесенным в подпункт 4 пункта 5 статьи 169 НК РФ Законом № 425-ФЗ, в счете-фактуре на отгрузку товаров (работ, услуг, имущественных прав) указываются порядковый номер и дата составления авансового счета-фактуры, выставленного при получении оплаты (частичной оплаты или иных платежей), которые засчитываются в счет отгрузки указанных товаров (работ, услуг, имущественных прав).

Для реализации указанного положения в форму счета-фактуры внесена дополнительная строка 5б, а в книгу покупок добавлена графа 7а. Новая графа 7а заполняется при регистрации авансового счета-фактуры для заявления налогового вычета после отгрузки соответствующих товаров (работ, услуг) по пункту 7 статьи 171, пункту 6 статьи 172 НК РФ. В графе 7а указывается порядковый номер и дата счета-фактуры, выставленного продавцом при отгрузке товаров (выполнении работ, оказании услуг), передачи имущественных прав в счет ранее полученной предоплаты.



1С:ИТС

В разделе «Консультации по законодательству» см. подробнее: об изменениях счета-фактуры, книги покупок и продаж с 01.01.2026 и с 01.04.2026 — по ссылкам its.1c.ru/db/newsclar/content/497966/hdoc и its.1c.ru/db/newscomm#content:498246:hdoc; как правильно заполнить строку 5б счета-фактуры на отгрузку при доплате 2 % НДС и каким образом в 2026 году доплатить 2 % НДС до отгрузки частями (комментарий ФНС России) — по ссылкам its.1c.ru/db/answerstax/content/5098/hdoc и its.1c.ru/db/answerstax/content/5097/hdoc.

Соответственно, и в Раздел 8 (Приложение № 1 к Разделу 8) декларации по НДС добавлены новые строки, в которых указываются:

- строка 115 — номер счета-фактуры при отгрузке в счет ранее полученной оплаты (частичной оплаты);
- строка 117 — дата счета-фактуры при отгрузке в счет ранее полученной оплаты (частичной оплаты).

Кроме того, для соответствия положениям Письма и Постановления № 26 изменили название и порядок заполнения строки 230, в которой теперь указывается стоимость товара, подлежащего прослеживаемости, без налога в рублях и копейках.

Видео к статье:

В ролике демонстрируется, каким образом в программе «1С:Бухгалтерия 8» заполнять строку 5б в печатной форме счета-фактуры.

buh.ru/cf_5b



01:45

Раздел 9 «Сведения из книги продаж об операциях, отражаемых за истекший налоговый период», Приложение № 1 к Разделу 9 декларации «Сведения из дополнительных листов книги продаж»

Письмом и Постановлением № 26 в книгу продаж добавлена графа 11а, в которую при регистрации счета-фактуры на отгрузку переносятся показатели из строки (5б), т. е. переносятся сведения об авансовом счете-фактуре, ранее выставленном при получении предварительной оплаты в счет предстоящей реализации товаров (работ, услуг, имущественных прав), в оплату которых подлежат зачету указанные суммы предоплаты.

Соответственно, и в Раздел 9 декларации по НДС добавлены новые строки, в которых указываются:

- строка 136 — номер счета-фактуры продавца, ранее выставленного при получении оплаты (частичной оплаты);
- строка 137 — дата счета-фактуры продавца, ранее выставленного при получении оплаты (частичной оплаты).

В связи с введением с 01.01.2026 новой налоговой ставки НДС 22 % (подп. «в» п. 8 ст. 2 Закона № 425-ФЗ) в Раздел 9 также добавлены строки, в которых указываются:

- строка 170 — стоимость продаж, облагаемых налогом, по счету-фактуре, разница стоимости по корректировочному счету-фактуре (без налога) в рублях и копейках по ставке 22 %;
- строка 175 — стоимость продаж, облагаемых налогом, по счету-фактуре, разница стоимости по корректировочному счету-фактуре (без налога) в рублях и копейках по ставке 20 или 18 %;
- строка 200 — сумма налога по счету-фактуре, разница суммы налога по корректировочному счету-фактуре в рублях и копейках по ставке 22 %;
- строка 205 — сумма налога по счету-фактуре, разница суммы налога по корректировочному счету-фактуре в рублях и копейках по ставке 20 или 18 %;
- строка 230 — всего стоимость продаж по книге продаж (без налога) в рублях и копейках по ставке 22 %;
- строка 235 — всего стоимость продаж по книге продаж (без налога) в рублях и копейках по ставке 20 или 18 %;
- строка 260 — всего сумма налога по книге продаж в рублях и копейках по ставке 22 %;
- строка 265 — всего сумма налога по книге продаж в рублях и копейках по ставке 20 и 18 %.

Кроме того, уточнено название и порядок заполнения строки 224, в которой указывается стоимость товара, подлежащего прослеживаемости, без налога в рублях и копейках.

Аналогичные изменения внесены в Приложение № 1 к Разделу 9 декларации, где в новых строках указываются:

- строка 020 — итоговая стоимость продаж по книге продаж (без налога) в рублях и копейках по ставке 22 %;
- строка 025 — итоговая стоимость продаж по книге продаж (без налога) в рублях и копейках по ставке 20 или 18 %;
- строка 050 — итоговая сумма налога по книге продаж в рублях и копейках по ставке 22 %;
- строка 055 — итоговая сумма налога по книге продаж в рублях и копейках по ставке 20 или 18 %;
- строка 215 — номер счета-фактуры продавца, ранее выставленного при получении оплаты (частичной оплаты);
- строка 217 — дата счета-фактуры продавца, ранее выставленного при получении оплаты (частичной оплаты);
- строка 250 — стоимость продаж, облагаемых налогом, по счету-фактуре, разница стоимости по кор-

ректировочному счету-фактуре (без налога) в рублях и копейках по ставке 22 %;

- строка 255 — стоимость продаж, облагаемых налогом, по счету-фактуре, разница стоимости по корректировочному счету-фактуре (без налога) в рублях и копейках по ставке 20 или 18 %;
- строка 280 — сумма налога по счету-фактуре, разница суммы налога по корректировочному счету-фактуре в рублях и копейках по ставке 22 %;
- строка 285 — сумма налога по счету-фактуре, разница суммы налога по корректировочному счету-фактуре в рублях и копейках по ставке 20 или 18 %;
- строка 310 — всего стоимость продаж по Приложению № 1 к Разделу 9 (без налога) в рублях и копейках по ставке 22 %;
- строка 315 — всего стоимость продаж по Приложению № 1 к Разделу 9 (без налога) в рублях и копейках по ставке 20 или 18 %;
- строка 340 — всего сумма налога по Приложению № 1 к Разделу 9 в рублях и копейках по ставке 22 %;
- строка 345 — всего сумма налога по Приложению № 1 к Разделу 9 в рублях и копейках по ставке 20 или 18 %.

Отметим, что ФНС России в письме от 16.01.2026 № СД-36-3/185@ уточнила, что операции по реализации медных полуфабрикатов отражаются продавцами, а также налоговыми агентами-покупателями в Разделах 3, 8 и 9 новой формы декларации по НДС, утв. Приказом № 1227. Коды для заполнения декларации приведены в указанном письме.

Раздел 10 «Сведения из журнала учета выставленных счетов-фактур в отношении операций, осуществляемых в интересах другого лица на основе договоров комиссии, агентских договоров или на основе договоров транспортной экспедиции, отражаемых за истекший налоговый период»

В Разделе 10 изменения минимальны и сводятся к уточнению названия строки 250 — стоимость товара, подлежащего прослеживаемости, без налога в рублях и копейках.

Раздел 11 «Сведения из журнала учета полученных счетов-фактур в отношении операций, осуществляемых в интересах другого лица на основе договоров комиссии, агентских договоров или на основе договоров транспортной экспедиции, отражаемых за истекший налоговый период»

В Разделе 11 только уточнено название строки 240 — стоимость товара, подлежащего прослеживаемости, без налога в рублях и копейках.

Важно отметить следующее. Несмотря на отсутствие изменений в форме Раздела 7 декларации, в Правила заполнения внесен новый пункт 50(7), в котором уточняется, что в Разделе 7 показатели в графах 3 и 4 не запол-

няются налогоплательщиками, применяющими УСН и пониженные налоговые ставки НДС (5 %, 7 %), указанные в пункте 8 статьи 164 НК РФ. Это продиктовано тем, что на таких налогоплательщиков с 01.01.2026 не распространяются положения пункта 4 статьи 170 НК РФ (подп. «б» п. 11 ст. 2 Закона № 425-ФЗ).

Также Приказом № 1227:

- внесены соответствующие изменения в формат налоговой декларации по НДС;
- уточнено описание некоторых кодов операций (101827, 1010272, 1010276, 1010285);
- введены новые коды операций (1010841, 1010842, 1011235, 1011236, 1011237, 1011476, 1011477, 1011478). В частности, 1011236 — Операции по выплате банками процентов в драгоценных металлах в слитках по договору банковского счета (вклада) в драгоценных металлах;
- удалены ранее установленные коды операций (1010831, 1010277, 1010278);
- дополнены коды налоговых периодов, указываемые при снятии с учета индивидуального предпринимателя (главы) крестьянского (фермерского) хозяйства): код 83 — I квартал, код 87 — II квартал, код 88 — III квартал, код 89 — IV квартал.

Как в 1С отразить операции по НДС, если предоплата получена в 2025 году, доплата 2 % НДС — в 2026 году частями, а отгрузка произведена в 2026 году, см. на стр. 10.

Об особенностях формирования отчетности за I квартал 2026 года на примере «1С:Бухгалтерии 8» см. на стр. 28.



1С:ИТС

Об изменениях законодательства по НДС — 2026 см. в разделе «Консультации по законодательству» по ссылке its.1c.ru/db/newscomm#content:480582:hdoc:met2. О налоговой реформе — 2026 и изменениях законодательства с 2026 года см. в этом же разделе по ссылкам its.1c.ru/db/newscomm/content/-3832/hdoc и its.1c.ru/db/newscomm/content/480582/hdoc. ■

От редакции. Приглашаем в среду, 08.04.2026, на весенний Единый семинар для бухгалтеров и руководителей. В ходе семинара эксперт «1С» Е. Калинина расскажет о новом в учете НДС с 2026 года, в том числе об изменениях форм и правил заполнения счетов-фактур и книг покупок и продаж, поддержке в 1С. Подробная информация и регистрация — по ссылке es.1c.ru. Участие бесплатное.

Советы Линии консультаций

«1С:Бухгалтерия 8»

Как отразить вычет НДС с услуг банков по обслуживанию банковских карт?

С 01.01.2026 услуги по обслуживанию банковских карт облагаются НДС (подп. 3 п. 3 ст. 149 НК РФ в ред. Федерального закона от 28.11.2025 № 425-ФЗ). К таким услугам относятся (письма ФНС России от 30.01.2026 № СД-36-3/674@, Минфина России от 27.01.2026 № 03-07-15/5563, от 24.12.2025 № 03-07-05/126006):

- оформление (выпуск) и переоформление (перевыпуск) карты и дополнительной карты (детской, корпоративной), блокировка и разблокировка карты, смена ПИН-кода, обслуживание и доставка карты;
- услуги по приему карт, которые банк-эквайер оказывает организациям и ИП в рознице, общепите, при оказании услуг населению;
- иные операции и услуги по обслуживанию карт, которые не относятся к банковским операциям.

Начиная с версии 3.0.189 в «1С:Бухгалтерия 8» можно выделять и принимать к вычету НДС с комиссий банков по операциям с банковскими картами. Данная возможность доступна плательщикам НДС, которые

вправе принимать к вычету входной НДС. Это организации и ИП на ОСНО, а также упрощенцы, применяющие ставку НДС 22 %. Такие пользователи могут учитывать комиссию банка аналогично другим услугам от поставщиков, предъявляющих НДС.

Для применения указанного порядка с 2026 года нужно выполнить настройки комиссии банка в форме Вид оплаты (раздел Справочники — См. также — Виды оплат).

Реквизит Отражение в расходах с 2026 года по умолчанию установлен в положение Сразу при поступлении оплаты.

Чтобы выделять НДС по комиссии банка, переключатель следует установить в положение По акту и счету-фактуре банка (позволяет принять НДС к вычету).

В форме документа Поступление на расчетный счет с видом операции Поступление по платежным картам в поле Счет затрат автоматически устанавливается счет 60.02 «Расчеты по авансам выданным». А прежнее значение вида договора с банком Прочее автоматически меняется на новое значение С поставщиком.

При получении от банка акта и счета-фактуры на оказанные услуги следует оформить документ Поступление (акты, накладные, УПД), где указать стоимость услуг банка, ставку и сумму НДС, счет учета и статью затрат, счет

учета входного НДС, зарегистрировать полученный от банка счет-фактуру.

При проведении документа поступления комиссия банка учитывается в расходах.

НДС принимается к вычету в зависимости от указанной в счете-фактуре настройки — сразу при получении счета-фактуры или при проведении регламентной операции Формирование записей книги покупок.

Подробнее см. видео, доступное по ссылке buh.ru/nds_kommb и qr-коду. Видеоролик выполнен в программе «1С:Бухгалтерия 8» версии 3.0.193.19.



Еще больше ответов экспертов «1С» (+ видео) на вопросы о работе в программах 1С (в «1С:Бухгалтерии 8», «1С:Зарплате и управлении персоналом 8» (ред. 3) и др.) см. на сайте buh.ru по ссылке buh.ru/video. На сайте buh.ru см. также:

- [НДС на УСН в 2026 году: ответы экспертов «1С» на вопросы читателей;](#)
- [Как учитывать переход на ставку НДС 22 % с 2026 года по длящимся договорам;](#)
- [Как при доплате 2 % НДС правильно заполнить строку 5б счета-фактуры на отгрузку;](#)
- [Новый виток налоговой реформы — 2026: послабления для МСП, УСН и ПСН и др.](#)

Учет в 1С доплаты 2 % НДС в 2026 году частями при отгрузке в 2026 году

В соответствии с Федеральным законом от 28.11.2025 № 425-ФЗ (Закон № 425-ФЗ) с 01.01.2026 налоговая ставка НДС увеличилась с 20 до 22% (с 20/120 на 22/122 и с 16,67 на 18,03 %). В предлагаемой статье эксперты «1С» рассматривают порядок отражения в программе «1С:Бухгалтерия 8» операций по учету НДС продавцом, применяющим основные ставки НДС, в случае если полная предварительная оплата была получена им в 2025 году, а доплата 2 % НДС частями и отгрузка производятся в 2026 году. О сроках реализации новаций-2026 в решениях «1С:Предприятие 8» можно узнать в «Мониторинге законодательства». О поддержке необходимых изменений в связи с повышением ставки НДС до 22 % см. в «Мониторинге законодательства» в разделах «НДС» и «Электронный документооборот».

В № 12 (декабрь), стр. 12 «БУХ.1С» за 2025 год, в № 1 (январь), стр. 18, в № 2 (февраль), стр. 18 и № 3 (март), стр. 22 «БУХ.1С» за 2026 год эксперты «1С» рассказывали об учете в «1С:Бухгалтерии 8» НДС по ставке 22 %, в том числе при УСН.

Ознакомиться с указанными статьями можно также на сайте buh.ru:

- [Учет НДС по ставке 22 %: предоплата — в 2025, а отгрузка — в 2026 году;](#)
- [Как в 1С отразить приобретение товаров при УСН и ставке НДС 22 %;](#)
- [Как при УСН отразить в «1С:Бухгалтерии 8» доплату 2 % НДС и отгрузку в 2026 году;](#)
- [Расчеты по НДС в 1С с 2026 года при получении авансов.](#)

Нормативное регулирование

Порядок перехода с 01.01.2026 на применение налоговой ставки НДС 22 % аналогичен порядку, применяемому при переходе с 01.01.2019 со ставки НДС 18 % на ставку НДС 20 % (письмо ФНС России от 29.12.2025 № СД-4-3/11802@ «О порядке перехода со ставки НДС 20 % на ставку 22 %»).

Из разъяснений, представленных в отношении переходного периода при изменении ставки НДС с 18 % на 20 %, следует:

- ставка НДС в размере 22 % применяется в отношении товаров (работ, услуг), имущественных прав, отгруженных (выполненных, оказанных), переданных с 01.01.2026, в том числе и на основании договоров, заключенных до 01.01.2026 (письма Минфина России от 07.09.2018 № 03-07-11/64045, от 07.09.2018 № 03-07-11/64049, от 10.09.2018 № 03-07-11/64576, от 16.10.2018 № 03-07-11/74188);

рис. Д. Полунина



- новая ставка 22 % применяется с 01.01.2026 независимо от даты и условий заключения договоров. По мнению ФНС России, изменение ставки НДС не требует внесения изменений в договоры, заключенные до 01.01.2026, хотя стороны вправе уточнить порядок расчетов и стоимость реализуемых товаров (работ, услуг), имущественных прав (п. 1 письма ФНС России от 23.10.2018 № СД-4-3/20667@, далее — Письмо);
- в случае если предварительная оплата в счет предстоящей отгрузки товаров (выполнения работ, оказания услуг), передачи имущественных прав получена до 01.01.2026, то продавец с полученной суммы предоплаты исчисляет НДС по ставке 20/120. После отгрузки соответствующих товаров с 01.01.2026 продавец начисляет НДС по ставке 22 % и заявляет налоговый вычет суммы НДС, ранее исчисленной с суммы предоплаты по налоговой ставке 20/120 (п. 1.1 Письма);
- в случае, если по соглашению сторон покупатель производит с 01.01.2026 доплату НДС в размере 2 %, то такую доплату не следует рассматривать в качестве дополнительной оплаты стоимости, с которой необходимо исчислять НДС по ставке 22/122, а следует признавать доплатой суммы налога. Поэтому продавцу при получении доплаты НДС в размере 2 %

следует выставить корректировочный счет-фактуру на разницу между показателем суммы налога по счету-фактуре, составленному ранее с применением налоговой ставки в размере 20/120, и показателем суммы налога, рассчитанной с учетом размера доплаты налога.

Таким образом, если продавец получил доплату НДС в размере 2 % и выставил корректировочный счет-фактуру, то при отгрузке товаров (работ, услуг), имущественных прав начиная с 01.01.2026 исчисление НДС он производит по налоговой ставке 22 %, а сумму НДС, исчисленную на основании корректировочного счета-фактуры, принимает к вычету с даты отгрузки соответствующих товаров (работ, услуг), имущественных прав в порядке, предусмотренном пунктом 6 статьи 172 НК РФ.

Порядок заполнения показателей корректировочного счета-фактуры приведен в Примере № 1 Приложения к Письму.

Если доплата НДС производится несколькими суммами, то на каждую полученную сумму доплаты должны выставить корректировочный счет-фактура, причем к первоначальному авансовому счету-фактуре.

Кроме того, с 01.01.2026, согласно подпункту 4 пункта 5 статьи 169 НК РФ (в ред. Закона № 425-ФЗ), в счете-фактуре необходимо указывать порядковый номер и дату составления счета-фактуры, выставленного при получении оплаты, частичной оплаты или иных платежей в счет предстоящих поставок товаров (выполнения работ, оказания услуг), передаче имущественных прав, в оплату которых подлежат зачету указанные суммы оплаты, частичной оплаты.

Для отражения изменений законодательства письмом ФНС России от 26.12.2025 № СД-4-3/11730@ доведены рекомендуемые к применению с 01.01.2026 измененные формы счета-фактуры, книги покупок и книги продаж, которые дополнены следующими показателями:

- форма счета-фактуры — новой строкой 5б. Показатели строки 5б заполняются продавцом при выставлении счета-фактуры (счетов-фактур) в случае реализации с 01.01.2026 товаров (работ, услуг), имущественных прав в счет ранее полученной оплаты, частичной оплаты или иных платежей, в оплату которых подлежат зачету указанные суммы оплаты, частичной оплаты;
- форма книги покупок (дополнительный лист книги покупок) — графой 7а. Графа 7а книги покупок заполняется продавцом в случае применения им вычетов сумм НДС, ранее исчисленных с оплаты, частичной оплаты или иных платежей, полученных в счет предстоящих поставок товаров (выполнения работ, оказания услуг). В этой графе указывается порядковый номер и дата счета-фактуры, выставленного при отгрузке товаров (работ, услуг), имущественных прав, в счет ранее полученной оплаты, частичной оплаты или иных платежей;
- форма книги продаж (дополнительный лист книги продаж) — графой 11а. Графа 11а книги продаж

заполняется продавцом в отношении товаров (работ, услуг), имущественных прав, отгруженных в счет ранее полученной оплаты, частичной оплаты или иных платежей. В этой графе указываются данные, отраженные в новой строке 5б счета-фактуры. Кроме того, в графах 14 и 17 книги продаж указывается налоговая ставка НДС в размере 22 %, в графах 14а и 17а — налоговые ставки 20 или 18 %.

Аналогичные изменения внесены в Постановление Правительства РФ от 26.12.2011 № 1137 Постановлением от 23.01.2026 № 26 (далее — Постановление № 1137, Постановление № 26) и действуют с 01.04.2026.



1С:ИТС

В разделе «Консультации по законодательству» см. подробнее: об изменениях счета-фактуры, книг покупок и продаж с 01.01.2026 и с 01.04.2026 — по ссылкам its.1c.ru/db/newsclar/content/497966/hdoc и its.1c.ru/db/newscomm#content:498246:hdoc; как правильно заполнить строку 5б счета-фактуры на отгрузку при доплате 2 % НДС и каким образом в 2026 году доплатить 2 % НДС до отгрузки частями (комментарий ФНС России) — по ссылкам its.1c.ru/db/answerstax/content/5098/hdoc и its.1c.ru/db/answerstax/content/5097/hdoc.

Предоплата получена в 2025 году, доплата 2 % НДС частями, отгрузка — в 2026 году

Рассмотрим порядок отражения в «1С:Бухгалтерии 8» операций по учету НДС по ставке 22 % с 01.01.2026 у продавца, в случае если предоплата получена в 2025 году, доплата 2 % НДС частями произведена в 2026 году, отгрузка происходит в 2026 году.



Пример

В 2025 году организация ООО «Торговый дом» (продавец) заключила с организацией ООО «Стиль» (покупатель) договор поставки товаров в 2025 году на условиях полной предварительной оплаты. Согласно договору продавец:

- 05.12.2025 выставил покупателю счет для оплаты;
- 10.12.2025 получил от покупателя предварительную оплату в размере 180 000,00 руб. (в т. ч. НДС 20 % — 30 000,00 руб.);
- 22.12.2025 в связи с переносом сроков поставки товаров на 2026 год заключил с покупателем дополнительное соглашение к договору, согласно которому стоимость товаров стала составлять 183 000,00 руб. (в т. ч. НДС 22 % в размере 33 000,00 руб.);
- 15.01.2026 получил от покупателя первую часть доплаты 2 % НДС в размере 2 000,00 руб.;
- 10.02.2026 получил от покупателя вторую часть доплаты 2 % НДС в размере 1 000,00 руб.;
- 20.02.2026 отгрузил покупателю товары.

Последовательность операций приведена в таблице.

Таблица

№ п/п	Дата	Операция	Дебет	Кредит	Сумма, руб.	Документ 1С	Регистр НДС	Пакет документов
1 Выставление счета на оплату покупателю								
1.1	05.12.2025	Выставление счета покупателю	---	---	180 000,00	Счет покупателю	---	↑ Счет на оплату
2 Получение предварительной оплаты от покупателя								
2.1	10.12.2025	Учет предварительной оплаты от покупателя	51	62.02	180 000,00	Поступление на расчетный счет → Счет покупателю	---	■ Банковская выписка
2.2	10.12.2025	Составление счета-фактуры на сумму предварительной оплаты	---	---	180 000,00	Счет-фактура выданный → Поступление на расчетный счет	~ НДС Продажи ~ Журнал учета счетов-фактур	↑ Счет-фактура выданный ■ Книга продаж
2.3	10.12.2025	Исчисление НДС с полученной предварительной оплаты	76.АВ	68.02	30 000,00			
3 Получение доплаты 2 % НДС								
3.1	15.01.2026	Учет первой части доплаты НДС от покупателя	51	62.02	2 000,00	Поступление на расчетный счет → Счет покупателю	---	■ Банковская выписка
3.2	15.01.2026	Составление корректировочного счета-фактуры на первую сумму доплаты НДС	---	---	2 000,00	Корректировочный счет-фактура выданный → Поступление на расчетный счет	~ НДС Продажи ~ Журнал учета счетов-фактур	↑ Корректировочный счет-фактура выданный ■ Книга продаж
3.3	15.01.2026	Исчисление НДС с полученной первой части доплаты НДС	76.АВ	68.02	2 000,00			
3.4	10.02.2026	Учет второй части доплаты НДС от покупателя	51	62.02	1 000,00	Поступление на расчетный счет → Счет покупателю	---	■ Банковская выписка
3.5	10.02.2026	Составление корректировочного счета-фактуры на вторую сумму доплаты НДС	---	---	1 000,00	Корректировочный счет-фактура выданный → Поступление на расчетный счет	~ НДС Продажи ~ Журнал учета счетов-фактур	↑ Корректировочный счет-фактура выданный ■ Книга продаж
3.6	10.02.2026	Исчисление НДС с полученной второй части доплаты НДС	76.АВ	68.02	1 000,00			
4 Отгрузка товаров								
4.1	20.02.2026	Учет выручки от продажи товаров	62.01	90.01.1	183 000,00			
4.2	20.02.2026	Начисление НДС отгрузки товаров	90.03	68.02	33 000,00			
4.3	20.02.2026	Списание себестоимости проданных товаров	90.02.1	41.01	100 000,00	Реализация (акт, накладная, УПД) → Счет покупателю	~ НДС Продажи	↑ Товарная накладная (или УПД)
4.4	20.02.2026	Зачет предварительной оплаты	62.02	62.01	183 000,00			
4.5	20.02.2026	Составление счета-фактуры на отгруженные товары	---	---	183 000,00	Счет-фактура выданный → Реализация (акт, накладная, УПД)	~ Журнал учета счетов-фактур	↑ Счет-фактура выданный (или УПД) ■ Книга продаж
4.6	20.02.2026	Вычет НДС при отгрузке товаров и зачете предварительной оплаты	68.02	76.АВ	33 000,00	Формирование записей книги покупок	~ НДС Покупки	■ Книга покупок

где знак «↓» означает входящий документ, знак «↑» — исходящий, знак «→» — «создать на основании», знак «■» — внутренний, знак «-» — прочерк, знак «+» (плюс) перед названием регистра означает увеличение по «Регистру НДС», знак «-» (минус) — уменьшение, знак «~» — запись.

ВЫСТАВЛЕНИЕ СЧЕТА НА ОПЛАТУ ПОКУПАТЕЛЮ

Для выполнения операции 1.1 «Выставление счета покупателю» (раздел *Продажи* — подраздел *Продажи*) необходимо с помощью кнопки *Создать* сформировать новый документ *Счет покупателю*.

ПОЛУЧЕНИЕ ПРЕДВАРИТЕЛЬНОЙ ОПЛАТЫ ОТ ПОКУПАТЕЛЯ

Поступление предварительной оплаты в счет предстоящей поставки товаров (операция 2.1 «Учет предварительной оплаты от покупателя») в программе отражается с помощью документа *Поступление на расчетный счет* с видом операции *Оплата от покупателя*, который формируется:

- на основании документа *Счет покупателю* (раздел *Продажи* — подраздел *Продажи* — журнал документов *Счета покупателям*) по кнопке *Создать на основании*;
- или путем добавления нового документа в список *Банковские выписки* (раздел *Банк и касса* — подраздел *Банк* — журнал документов *Банковские выписки*).

Кроме того, в документе *Поступление на расчетный счет* необходимо указать:

- в полях *По документу №* и *от* — номер и дату платежного поручения покупателя;
- в поле *Сумма* — фактическую сумму полученной предоплаты.

В результате проведения документа *Поступление на расчетный счет* будет сформирована бухгалтерская проводка:

Дебет 51 Кредит 62.02

— на сумму денежных средств, поступивших продавцу от покупателя в качестве полной предварительной оплаты.

В соответствии с пунктами 1, 3 статьи 168 НК РФ покупателю товаров, перечислившему сумму предоплаты, должен быть выставлен счет-фактура не позднее 5 календарных дней, считая со дня получения предоплаты.

Счет-фактура на полученную сумму предоплаты (операции 2.2 «Составление счета-фактуры на сумму предварительной оплаты», 2.3 «Исчисление НДС с полученной предоплаты») в программе формируется на основании документа *Поступление на расчетный счет* по кнопке *Создать на основании*.

Автоматическое формирование счетов-фактур на авансы, полученные от покупателей, может производиться также с помощью обработки *Регистрация счетов-фактур на аванс* (раздел *Банки и касса* — подраздел *Регистрация счетов-фактур*).

В новом документе *Счет-фактура выданный* основные сведения будут заполнены автоматически по документу-основанию:

- в поле *от* — дата составления счета-фактуры, которая по умолчанию устанавливается аналогичной дате формирования документа *Поступление на расчетный счет*;
- в полях *Контрагент*, *Платежный документ №* и *от* — соответствующие сведения из документа-основания;

- в поле *Вид счета-фактуры* — значение «На аванс»;
- в табличной части документа — сумма поступившей предоплаты, ставка НДС и сумма НДС соответственно.

Кроме того, автоматически будут проставлены:

- в поле *Код вида операции* — значение «02», которое соответствует оплате, частичной оплате (полученной или переданной) в счет предстоящих поставок товаров (работ, услуг), имущественных прав (Приложение к приказу ФНС России от 14.03.2016 № ММВ-7-3/136@, далее — Приказ № 136@);
- переключатель *Составлен* — переведен в положение *На бумажном носителе*, если отсутствует действующее соглашение об обмене электронными счетами-фактурами, или *В электронном виде*, если такое соглашение заключено;
- флаг *Выставлен (передан контрагенту)* с указанием даты — если счет-фактура передан покупателю и подлежит регистрации. При наличии соглашения об обмене электронными счетами-фактурами до получения подтверждения оператора электронного документооборота (ЭДО) флаг и дата выставления будут отсутствовать. Если дата передачи покупателю бумажного счета-фактуры отлична от даты составления, то ее необходимо скорректировать;
- в полях *Руководитель* и *Главный бухгалтер* — данные из регистра сведений *Ответственные лица*. В случае если документ подписывают иные ответственные лица, например, на основании доверенности, то необходимо внести соответствующие сведения из справочника *Физические лица*.

Для корректного составления счета-фактуры, а также правильного отражения документа в учетной системе необходимо, чтобы в поле *Номенклатура* табличной части документа было указано наименование (или обобщенное наименование) поставляемых товаров в соответствии с условиями договора с покупателем.

Данные сведения заполняются автоматически с указанием:

- наименования конкретных номенклатурных позиций из документа *Счет покупателю*, если такой счет предварительно выставлялся;
- обобщенного наименования, если в договоре с покупателем такое обобщенное наименование было определено.

По кнопке *Печать* документа *Счет-фактура выданный* можно перейти в просмотр формы счета-фактуры и далее выполнить его печать в двух экземплярах (рис. 1).

Согласно Правилам заполнения счета-фактуры, утв. Постановлением № 1137), в счете-фактуре на полученную сумму предоплаты указываются:

- в строке 5 — реквизиты (номер и дата составления) платежно-расчетного документа (подп. «з» п. 1 Правил заполнения);
- в графе 1а — наименование поставляемых товаров (описание работ, услуг), имущественных прав (подп. «а(1)» п. 2 Правил заполнения);

Счет-фактура выданный ТД00-0000002 от 10.12.2025 12:00:00

Печать Копий: 2 Подпись и печать ? Отправить по ЭДО 0

Счет-фактура №	2	от	10 декабря 2025 г.	(1)	Приложение №1 к постанове (с редакцией постановления)
Исправление №	--	от	--	(1а)	
Продавец:	ООО "Торговый дом"			(2)	Покупатель: ООО "Стиль"
Адрес:	105005, Москва г, Аптекарский пер, дом № 1а, корпус 5			(2а)	Адрес: 125459, Москва г, Туристск
ИНН/КПП продавца:	7701030616/770101001			(2б)	ИНН/КПП покупателя: 7733021540/773301001
Грузоотправитель и его адрес:	--			(3)	Валюта: наименование, код Российский рубль, 643
Грузополучатель и его адрес:	--			(4)	Идентификатор государственного контракта, договора (соглашения) (при наличии):
К платежно-расчетному документу №	301 от 10.12.2025 г.			(5)	
Документ об отгрузке	№ от			(5а)	

№ п/п	Наименование товара (описание выполненных работ, оказанных услуг), имущественного права	Код вида товара	Единица измерения		Количество (объем)	Цена (тариф) за единицу измерения	Стоимость товаров (работ, услуг), имущественных прав без налога - всего	В том числе сумма акциза	Налоговая ставка	Сумма налога, предъявляемая покупателю	Стоимость товаров (работ, услуг), имущественных прав с налогом - всего	пр. циф. к
			код	условное обозначение (национальное)								
1	1а	16	2	2а	3	4	5	6	7	8	9	10
1	Костюм женский пл/ш	--	--	--	--	--	--	--	20/120	30 000,00	180 000,00	--
Всего коплате (9)											--	--

Рис. 1. Печатная форма счета-фактуры на аванс

- в графе 8 — сумма налога, исчисленная исходя из налоговой ставки, определяемой в соответствии с пунктом 4 статьи 164 НК РФ (подп. «з» п. 2 Правил заполнения);
- в графе 9 — полученная сумма предварительной оплаты (подп. «и» п. 2 Правил заполнения);
- в строках 3 и 4 и графах 2–6, 10–11 проставляются прочерки (п. 4 Правил заполнения).

Обратите внимание, изменение внешней формы счета-фактуры, в котором показатели строк 1–8 расположены в 2 колонки, не противоречит требованиям законодательства о налогах и сборах, так как не нарушает содержание и число показателей, предусмотренных пунктом 5 статьи 169 НК РФ и Постановлением № 1137 (письмо ФНС России от 23.08.2021 № 3-1-11/0116@).

В результате проведения документа *Счет-фактура выданный* формируется бухгалтерская проводка:

Дебет 76.АВ Кредит 68.02

— на сумму НДС, исчисленную с поступившей суммы предоплаты, в размере 30 000,00 руб. (180 000,00 руб. х 20/120).

На основании документа *Счет-фактура выданный* вносится запись в регистр сведений *Журнал учета счетов-фактур* для хранения необходимой информации о выставленном счете-фактуре. В регистр накопления НДС *Продажи* вносятся записи для регистрации выставленного счета-фактуры в книге продаж. На основании записей регистра НДС *Продажи* формируется книга продаж за IV квартал 2025 года (раздел *Продажи* — подраздел НДС).

Начисленная с полученной предоплаты сумма НДС отражается по строке 070 Раздела 3 налоговой декларации по НДС за IV квартал 2025 года по форме и формату, утв. приказом ФНС России от 05.11.2024 № ЕД-7-3/989@ (раздел *Отчеты* — подраздел *1С-Отчетность* — *Регламентированные отчеты*).

ПОЛУЧЕНИЕ ДОПЛАТЫ 2 % НДС

Для выполнения операции 3.1 «Учет первой части доплаты НДС от покупателя» на основании документа

Счет покупателю создается документ *Поступление на расчетный счет* с видом операции *Оплата от покупателя*.

Показатели документа *Поступление на расчетный счет* заполняются автоматически на основании сведений документа *Счет покупателю*.

Кроме того, в документе *Поступление на расчетный счет* необходимо указать:

- в полях *По документу №* и *от* — номер и дату платежного поручения покупателя;
- в поле *Сумма* — фактическую сумму полученной первой части доплаты НДС.

В случае, если по соглашению сторон покупатель производит в 2026 году доплату НДС в размере 2 % (часть доплаты 2 % НДС), то такая доплата признается доплатой именно суммы налога (письмо ФНС России от 23.10.2018 № СД-4-3/20667@).

В результате проведения документа *Поступление на расчетный счет* будет сформирована бухгалтерская проводка:

Дебет 51 Кредит 62.02

— на сумму денежных средств, поступивших продавцу на расчетный счет от покупателя в качестве части доплаты 2 % НДС.

При получении в 2026 году доплаты НДС в размере 2 % (части доплаты 2 % НДС) продавцу следует выставить корректировочный счет-фактуру на разницу между показателем суммы налога по счету-фактуре, составленному ранее с применением налоговой ставки в размере 20/120, и показателем суммы налога, рассчитанной с учетом размера доплаты (письмо ФНС России от 23.10.2018 № СД-4-3/20667@).

Корректировочный счет-фактура на полученную сумму доплаты НДС (операции 3.2 «Составление корректировочного счета-фактуры на первую сумму доплаты НДС», 3.3 «Исчисление НДС с полученной первой части доплаты НДС») в программе формируется на основании документа *Поступление на расчетный счет* по кнопке *Создать на основании*.

← → ☆ **Корректировочный счет-фактура на аванс 10 от 15.01.2026**

Провести и закрыть | Записать | Провести | Ат | Печать | Создать на основании | ЭДО | Еще | ?

Счет-фактура №: ТД00-0000010 от 15.01.2026 12:00:04 | Организация: Торговый дом ООО

Контрагент: ООО "Стиль" | Вид счета-фактуры: **Корректировочный на аванс**

Документ-основание: Поступление на расчетный счет ТД00-000002 от 15.01.2026 | Платежный документ №: 67

Идентификатор госконтракта: ?

Расшифровка суммы по ставкам НДС

Добавить | Заполнить | ↑ ↓ | Еще

N	К счету-фактуре	Номенклатура	Сумма	% НДС	Сумма НДС
1	Счет-фактура выданный ТД00-0000002 от 10.12.2025 12:00:00	Преварительная оплата	до изменения: 180 000,00 после изменения: 182 000,00	20/120 22/122	30 000,00 32 000,00

Код вида операции: 02 | Авансы полученные | Увеличение суммы: 2 000,00 руб. НДС (в т.ч.): 2 000,00

Составлен: На бумажном носителе В электронном виде

Выставлен (передан контрагенту): 15.01.2026

Состояние ЭДО: Не начат

Руководитель: Николаев Владимир Анатольевич | Главный бухгалтер: Давыдова Татьяна Михайловна

Комментарий:

Рис. 2. Корректировочный счет-фактура на первую часть доплаты НДС 2 %

В новом документе *Счет-фактура выданный* (рис. 2) основные сведения будут заполнены автоматически по документу-основанию:

- в поле *от* — дата составления счета-фактуры, которая по умолчанию устанавливается аналогичной дате формирования документа *Поступление на расчетный счет*;
- в полях *Контрагент*, *Платежный документ №* и *от* — соответствующие сведения из документа-основания;

Кроме того, автоматически будут проставлены:

- в поле *Код вида операции* — значение «02», которое соответствует оплате, частичной оплате (полученной или переданной) в счет предстоящих поставок товаров (работ, услуг), имущественных прав (Приложение к Приказу № 136@);
- переключатель *Составлен* — переведен в положение *На бумажном носителе*, если отсутствует действующее соглашение об обмене электронными счетами-фактурами, или *В электронном виде*, если такое соглашение заключено;
- флаг *Выставлен (передан контрагенту)* с указанием даты — если счет-фактура передан покупателю и подлежит регистрации. При наличии соглашения об обмене электронными счетами-фактурами до получения подтверждения оператора ЭДО флаг и дата выставления будут отсутствовать. Если дата передачи покупателю бумажного счета-фактуры отлична от даты составления, то ее необходимо скорректировать;

- поля *Руководитель* и *Главный бухгалтер* — данные из регистра сведений *Ответственные лица*. В случае если документ подписывают иные ответственные лица, например, на основании доверенности, то необходимо внести соответствующие сведения из справочника *Физические лица*.

Поскольку на сумму доплаты НДС выставляется корректировочный счет-фактура, необходимо в поле *Вид счета-фактуры* заменить установленное по умолчанию значение «На аванс» на новое значение «Корректировочный на аванс».

В измененной табличной части документа необходимо указать в графе *К счету-фактуре* реквизиты счета-фактуры на аванс, к которому составляется корректировочный счет-фактура. После этого автоматически будут заполнены стоимостные показатели табличной части, причем как *до изменения*, так и *после изменения*.

Следует проверить сумму НДС, указанную в графе *Сумма НДС* в строке *после изменения*, и при необходимости откорректировать вручную.

По кнопке *Печать* документа *Корректировочный счет-фактура выданный* (рис. 2) можно перейти в просмотр формы корректировочного счета-фактуры и далее выполнить его печать в двух экземплярах.

В соответствии с Примером № 1, приведенным в Приложении к письму ФНС России от 23.10.2018 № СД-4-3/20667@, в корректировочном счете-фактуре на полученную в 2026 году сумму доплаты НДС указываются:

- в графе 7 строки А (до изменения) — налоговая ставка 20/120;

- в графе 7 строки Б (после изменения) — налоговая ставка 22/122;
- в графе 8 строки А (до изменения) — сумма НДС в размере 30 000,00 руб., исчисленная с полученной суммы предварительной оплаты (180 000,00 руб. х 20/120);
- в графе 8 строки Б (после изменения) — сумма НДС в размере 32 000,00 руб., являющаяся результатом сложения суммы НДС, исчисленной с полученной предварительной оплаты (180 000,00 руб. х 20/120), и суммы доплаты НДС (2 000,00 руб.);
- в графе 8 строки В (увеличение) — разность показателей строк Б (после изменения) и А (до изменения), составляющая 2 000,00 руб. (32 000,00 руб. — 30 000,00 руб.);
- в графе 9 строки А (до изменения) — сумма полученной предварительной оплаты в размере 180 000,00 руб.;
- в графе 9 строки Б (после изменения) — сумма полученной предварительной оплаты в размере 180 000,00 руб. и доплаты НДС в размере 2 000,00 руб., т. е. 182 000,00 руб.;
- в графе 9 строки В (увеличение) — разность показателей строк Б (после изменения) и А (до изменения) в размере 2 000,00 руб., соответствующая сумме полученной доплаты.

В результате проведения документа *Корректировочный счет-фактура выданный* формируется бухгалтерская проводка:

Дебет 76.АВ Кредит 68.02

— на сумму поступившей части доплаты 2 % НДС в размере 2 000,00 руб.

На основании документа *Корректировочный счет-фактура выданный* вносится запись в регистр сведений *Журнал учета счетов-фактур* для хранения необходимой информации о выставленном корректировочном счете-фактуре.

Документ *Корректировочный счет-фактура выданный* регистрируется в регистре накопления НДС *Продажи*. На основании записей регистра НДС *Продажи* формируется книга продаж за I квартал 2026 года (раздел *Продажи* — подраздел *НДС*).

Для выполнения операции 3.4 «Учет второй части доплаты НДС от покупателя» на основании документа *Счет покупателю* создается документ *Поступление на расчетный счет* с видом операции *Оплата от покупателя*.

Показатели документа *Поступление на расчетный счет* заполняются автоматически на основании сведений документа *Счет покупателю*.

Кроме того, в документе *Поступление на расчетный счет* необходимо указать:

- в полях *По документу №* и *от* — номер и дату платежного поручения покупателя;
- в поле *Сумма* — фактическую сумму полученной первой части доплаты НДС.

В результате проведения документа *Поступление на расчетный счет* будет сформирована бухгалтерская проводка:

Дебет 51 Кредит 62.02

— на сумму денежных средств, поступивших продавцу от покупателя в качестве части доплаты 2 % НДС.

Корректировочный счет-фактура на полученную сумму доплаты НДС (операции 3.5 «Составление корректировочного счета-фактуры на вторую сумму доплаты НДС», 3.6 «Исчисление НДС с полученной второй части доплаты НДС») в программе формируется на основании документа *Поступление на расчетный счет* по кнопке *Создать на основании*.

В новом документе *Счет-фактура выданный* (рис. 3) основные сведения будут заполнены автоматически по документу-основанию:

- в поле *от* — дата составления счета-фактуры, которая по умолчанию устанавливается аналогичной дате формирования документа *Поступление на расчетный счет*;
- в полях *Контрагент*, *Платежный документ №* и *от* — соответствующие сведения из документа-основания.

Кроме того, автоматически будут проставлены:

- в поле *Код вида операции* — значение «02», которое соответствует оплате, частичной оплате (полученной или переданной) в счет предстоящих поставок товаров (работ, услуг), имущественных прав (Приложение к Приказу № 136@);
- переключатель *Составлен* — переведен в положение *На бумажном носителе*, если отсутствует действующее соглашение об обмене электронными счетами-фактурами, или *В электронном виде*, если такое соглашение заключено;
- флаг *Выставлен (передан контрагенту)* с указанием даты — если счет-фактура передан покупателю и подлежит регистрации. При наличии соглашения об обмене электронными счетами-фактурами до получения подтверждения оператора ЭДО флаг и дата выставления будут отсутствовать. Если дата передачи покупателю бумажного счета-фактуры отлична от даты составления, то ее необходимо скорректировать;
- поля *Руководитель* и *Главный бухгалтер* — данные из регистра сведений *Ответственные лица*. В случае если документ подписывают иные ответственные лица, например, на основании доверенности, то необходимо внести соответствующие сведения из справочника *Физические лица*.

Поскольку на сумму доплаты НДС выставляется корректировочный счет-фактура, необходимо в поле *Вид счета-фактуры* заменить установленное по умолчанию значение «На аванс» на новое значение «Корректировочный на аванс».

В измененной табличной части документа необходимо указать в графе *К счету-фактуре* реквизиты именно счета-фактуры на аванс, к которому составляется корректировочный счет-фактура.

После этого автоматически будут заполнены стоимостные показатели табличной части, причем как *до изменения*, так и *после изменения*.

← → ☆ **Корректировочный счет-фактура на аванс 11 от 10.02.2026**

Провести и закрыть | Записать | Провести | Печать | Создать на основании | ЗДО | Еще ?

Счет-фактура №: ТД00-0000011 от: 10.02.2026 12:00:00 Организация: Торговый дом ООО
 Контрагент: ООО "Стиль" Вид счета-фактуры: **Корректировочный на аванс**
 Документ-основание: Поступление на расчетный счет ТД00-000003 от 10.02.2... Платежный документ №: 76 от: 10.02.2026
 Идентификатор госконтракта: ?

Расшифровка суммы по ставкам НДС
 Добавить | Заполнить | Еще

N	К счету-фактуре	Номенклатура	Сумма	% НДС	Сумма НДС
1	Счет-фактура выданный ТД00-0000002 от 10.12.2025 12:00:00	Предварительная оплата	до изменения: 180 000,00 после изменения: 181 000,00	20/120 22/122	30 000,00 31 000,00

Код вида операции: 02 Авансы полученные Увеличение суммы: 1 000,00 руб. НДС (в т.ч.): 1 000,00
 Составлен: На бумажном носителе В электронном виде
 Выставлен (передан контрагенту): 10.02.2026
 Состояние ЭДО: Не начат
 Руководитель: Николаев Владимир Анатольевич Главный бухгалтер: Даевдова Татьяна Михайловна
 Комментарий:

Рис. 3. Корректировочный счет-фактура на вторую часть доплаты НДС 2 %

Следует проверить сумму НДС, указанную в графе *Сумма НДС* в строке *после изменения*, и при необходимости откорректировать вручную.



1С:ИТС

Подробнее о выставлении корректировочных счетов-фактур при внесении доплаты 2 % НДС несколькими суммами см. в разделе «Консультации по законодательству» по ссылке its.1c.ru/db/answerstax/content/5097/hdoc.

По кнопке *Печать* документа *Корректировочный счет-фактура выданный* (рис. 3) можно перейти в просмотр формы корректировочного счета-фактуры и далее выполнить его печать в двух экземплярах.

В соответствии с Примером № 1, приведенным в Приложении к письму ФНС России от 23.10.2018 № СД-4-3/20667@, в корректировочном счете-фактуре на полученную в 2026 году сумму доплаты НДС указываются:

- в графе 7 строки А (до изменения) — налоговая ставка 20/120;
- в графе 7 строки Б (после изменения) — налоговая ставка 22/122;
- в графе 8 строки А (до изменения) — сумма НДС в размере 30 000,00 руб., исчисленная с полученной суммы предварительной оплаты (180 000,00 руб. x 20/120);
- в графе 8 строки Б (после изменения) — сумма НДС в размере 31 000,00 руб., являющаяся результатом сложения суммы НДС, исчисленной с полученной

предварительной оплаты (180 000,00 руб. x 20/120), и суммы доплаты НДС (1 000,00 руб.);

- в графе 8 строки В (увеличение) — разность показателей строк Б (после изменения) и А (до изменения), составляющая 1 000,00 руб. (31 000,00 руб. – 30 000,00 руб.);
- в графе 9 строки А (до изменения) — сумма полученной предварительной оплаты в размере 180 000,00 руб.;
- в графе 9 строки Б (после изменения) — сумма полученной предварительной оплаты в размере 180 000,00 руб. и доплаты НДС в размере 1 000,00 руб., т. е. 181 000,00 руб.;
- в графе 9 строки В (увеличение) — разность показателей строк Б (после изменения) и А (до изменения) в размере 1 000,00 руб., соответствующая сумме полученной доплаты.

В результате проведения документа *Корректировочный счет-фактура выданный* формируется бухгалтерская проводка:

Дебет 76.АВ Кредит 68.02

— на сумму поступившей части доплаты 2 % НДС в размере 1 000,00 руб.

На основании документа *Корректировочный счет-фактура выданный* вносится запись в регистр сведений *Журнал учета счетов-фактур* для хранения необходимой информации о выставленном корректировочном счете-фактуре.

Документ *Корректировочный счет-фактура выданный* регистрируется в регистре накопления *НДС Продажи*. На основании записей регистра *НДС Продажи* формируется

← → ☆ Реализация товаров: Накладная, УПД ТД00-000005 от 20.02.2026 12:00:00

Провести и закрыть | Записать | Провести | Печать | Создать на основании | Чек | ЗДО | Еще | ?

Номер: ТД00-000005 от: 20.02.2026 12:00:00 Организация: Торговый дом ООО

Контрагент: ООО "Стиль" Склад: Основной склад

Договор: 149 от 04.12.2025 Банковский счет: 40817810530061004312, ФИЛИАЛ "ЦЕНТРАЛЬНЫЙ" БАНК

Счет на оплату: Счет покупателю ТД00-000003 от 05 Добавить Расчеты: Срок 20.02.2026, 62.01, 62.02, зачет аванса автоматически

Способ доставки: Самовывоз НДС сверху

Проверка и подбор

Добавить | Заполнить | Подбор | Изменить | Еще

N	Номенклатура	Количество	Цена	Сумма	% НДС	НДС	Всего	Счета учета
1	Костюм женский п/ш	10,000	ш. 15 000,00	150 000,00	22%	33 000,00	183 000,00	41.01, 90.01.1, Одежда, 90.02.1, 90.03

УПД Реквизиты печатных форм и ЭДО Доставка Документ подписан

УПД: 12 от 20.02.2026 Состояние ЭДО: Не начал

Всего: 183 000,00 руб. в т.ч. НДС: 33 000,00

Рис. 4. Отражение реализации товаров

книга продаж за I квартал 2026 года (раздел *Продажи* – подраздел *НДС*).

ОТГРУЗКА ТОВАРОВ

Для выполнения операций 4.1 «Учет выручки от продажи товаров», 4.2 «Начисление НДС с отгрузки товаров», 4.3 «Списание себестоимости проданных товаров», 4.4 «Зачет предварительной оплаты» необходимо создать документ *Реализация (акт, накладная, УПД)* с видом операции *Товары (накладная, УПД)* на основании документа *Счет покупателю* с помощью кнопки *Создать на основании* (рис. 4).

Перед проведением документа *Реализация (акт, накладная, УПД)* с видом операции *Товары (накладная, УПД)* необходимо указать ставку НДС в размере 22 % (графа % НДС). При этом сумма НДС (графа НДС) и стоимость товаров с учетом НДС (графа *Всего*) будут пересчитаны автоматически. В результате проведения документа будут сформированы бухгалтерские проводки:

Дебет 90.02.1 Кредит 41.01

– на себестоимость реализованных товаров;

Дебет 62.02 Кредит 62.01

– на сумму предоплаты и сумму доплаты налога, засчитываемую в счет оплаты отгруженных товаров с НДС, в размере 183 000,00 руб.;

Дебет 62.01 Кредит 90.01.1

– на стоимость отгруженных товаров с НДС в размере 183 000,00 руб.;

Дебет 90.03 Кредит 68.02

– на сумму НДС, начисленную при отгрузке товаров, в размере 33 000,00 руб. (150 000,00 руб. x 22 %).

Кроме того, будет внесена запись в регистр накопления *НДС Продажи*. На основании записей этого регистра формируется книга продаж за I квартал 2026 года.

Согласно пункту 3 статьи 169 НК РФ, налогоплательщик обязан составить счет-фактуру при совершении опе-

раций, признаваемых объектом налогообложения (за исключением операций, не подлежащих налогообложению (освобождаемых от налогообложения) в соответствии со ст. 149 НК РФ). При совершении операций по реализации товаров (работ, услуг), имущественных прав лицам, не являющимся налогоплательщиками НДС, и налогоплательщикам, освобожденным от исполнения обязанностей налогоплательщика, связанных с исчислением и уплатой налога, по письменному согласию сторон сделки счета-фактуры не составляются.

В соответствии с пунктом 3 статьи 168 НК РФ при реализации товаров (работ, услуг), передаче имущественных прав выставляются соответствующие счета-фактуры не позднее пяти календарных дней, считая со дня отгрузки товара (выполнения работ, оказания услуг).

Для выставления счета-фактуры на отгруженные товары (операция 4.5 «Составление счета-фактуры на отгруженные товары») необходимо нажать на кнопку *Выписать счет-фактуру* внизу документа *Реализация (акт, накладная, УПД)*. При этом автоматически создается документ *Счет-фактура выданный*, а в форме документа-основания появляется гиперссылка на созданный счет-фактуру, по которой можно перейти в новый документ *Счет-фактура выданный*.

Если операция по отгрузке товаров оформляется с помощью универсального передаточного документа (УПД) со статусом «1» (счет-фактура и передаточный документ) и переключатель под табличной частью документа *Реализация (акт, накладная, УПД)* переведен в положение *УПД*, то документ *Счет-фактура выданный* будет автоматически сформирован после проведения документа *Реализация (акт, накладная, УПД)*. В этом случае перейти в новый документ *Счет-фактура выданный* можно:

- из списка связанных документов документа *Реализация (акт, накладная, УПД)*;

- по гиперссылке *Все реквизиты* формы *Универсальный передаточный документ*, которая открывается по гиперссылке строки УПД документа *Реализация (акт, накладная, УПД)* (в данном случае — по гиперссылке *12 от 20.02.2026*).

В новом проведенном документе *Счет-фактура выданный* все поля будут заполнены автоматически на основании данных документа *Реализация (акт, накладная, УПД)*.

Кроме того:

- в строке *Документы-основания* будет стоять гиперссылка на соответствующий документ реализации;
- в строке *Документы об отгрузке* будут указаны наименование, номер и дата документа об отгрузке товаров (первичного учетного документа), на основании которого выставлен счет-фактура (подп. «з(1)» п. 1 Правил заполнения счета-фактуры, утв. Постановлением № 1137, в ред. Постановления Правительства РФ от 16.08.2024 № 1096). При необходимости сведения о первичном документе могут быть отредактированы вручную в соответствующей форме, в которую можно перейти по гиперссылке с реквизитами документа;
- в табличной части *Платежные документы* будут указаны реквизиты платежно-расчетного документа, на основании которого была получена предварительная оплата за товары для заполнения строки 5 счета-фактуры, а также реквизиты авансового счета-фактуры, который был выставлен продавцом при получении предоплаты, для заполнения с 01.01.2026 новой строки 5б счета-фактуры. Поскольку в строке 5б счета-фактуры не указываются сведения о корректировочных авансовых счетах-фактурах, в табличной части заполняются сведения обо всех платежных документах, но при этом указываются реквизиты только авансовых счетов-фактур;
- в поле *Код вида операции* будет отражено значение «01», которое соответствует отгрузке (передаче) товаров (работ, услуг), имущественных прав (Приложение к Приказу № 136@);
- переключатель *Способ получения* будет стоять на значении *На бумажном носителе*, если с продавцом отсутствует действующее соглашение об обмене счетами-фактурами в электронной форме. Если соглашение есть, то переключатель будет стоять в положении *В электронном виде*;
- в строке *Выставлен (передан контрагенту)* будет проставлен флаг и указана дата регистрации документа *Реализация (акт, накладная, УПД)*, которую при необходимости следует заменить на дату фактического выставления счета-фактуры. Если с покупателем заключено соглашение об обмене счетами-фактурами в электронной форме, то в поле будет проставлена дата отправки файла электронного счета-фактуры оператору ЭДО.

Обратите внимание, согласно изменениям, внесенным в подпункт 4 пункта 5 статьи 169 НК РФ Федеральным законом от 28.11.2025 № 425-ФЗ, в счете-фактуре,

выставляемом при реализации товаров (работ, услуг), передаче имущественных прав, должны быть указаны порядковый номер и дата составления счета-фактуры, выставленного при получении оплаты, частичной оплаты или иных платежей в счет предстоящих поставок товаров (выполнения работ, оказания услуг), передаче имущественных прав, в оплату которых подлежат зачету указанные суммы оплаты, частичной оплаты.

До вступления в силу с 01.04.2026 соответствующих изменений в Приложение № 1 к Постановлению № 1137 (в ред. Постановления № 26) письмом ФНС России от 26.12.2025 № СД-4-3/11730@ налогоплательщикам рекомендовано применять с 01.01.2026 обновленную форму счета-фактуры, в которую добавлена строка 5б. Показатели строки 5б заполняются продавцом при выставлении счета-фактуры (счетов-фактур) в случае реализации с 01.01.2026 товаров (работ, услуг), имущественных прав в счет ранее полученной оплаты, частичной оплаты или иных платежей, в оплату которых подлежат зачету указанные суммы оплаты, частичной оплаты.

Также в графе 14 счета-фактуры необходимо указывать стоимость прослеживаемых товаров в рублях и копейках, а при подписании счета-фактуры индивидуальным предпринимателем — основной государственный регистрационный номер индивидуального предпринимателя и дату присвоения такого номера.

По кнопке *Печать* документа *Счет-фактура выданный* можно перейти в просмотр формы счета-фактуры, в том числе в составе УПД, и далее выполнить его печать в двух экземплярах (рис. 5).

Все реквизиты составленного счета-фактуры будут соответствовать Правилам заполнения счета-фактуры, утв. Постановлением № 1137.

Согласно разъяснениям ФНС России (письмо от 14.11.2024 № ЗГ-2-3/17077@), при заполнении счета-фактуры после названия строки 5а «Документ об отгрузке:» сразу указываются реквизиты первичного учетного документа (название документа об отгрузке товаров (работ, услуг), его номер и дата либо названия, номера и даты таких документов) без непосредственного включения в эту строку слова «наименование». Поэтому в строке 5а счета-фактуры после слов «Документ об отгрузке:» выводится значение «Универсальный передаточный документ № 5 от 22.01.2026».

С 01.10.2024 форма счета-фактуры, утв. Постановлением № 1137 (в ред. Постановления Правительства РФ от 16.08.2024 № 1096), содержит графы 12, 12а, 13 и 14, которые предназначены для отражения реквизитов прослеживаемости. Согласно пункту 2(2) Правил заполнения счета-фактуры, утв. Постановлением № 1137, при составлении счета-фактуры на бумажном носителе на товары, не подлежащие прослеживаемости, работы, услуги, имущественные права графы 12–14 не формируются. Кроме того, ФНС России в письме от 09.09.2021 № ЕА-4-15/11188 пояснила, что графы 12–13 счета-фактуры (указанные графы форма счета-фактуры содержала до 01.10.2024), составляемого в бумажной форме при реализации това-

Универсальный передаточный документ №ТД00-0000012 от 20.02.2026

Печать Копия: Подпись и печать ? Отправить по ЭДО

Универсальный передаточный документ
Статус: 1
1 – счет-фактура и передаточный документ (акт)
2 – передаточный документ (акт)

Счет-фактура № 12 от 20 февраля 2026 г. (1)
Исправление № -- от -- (1а)

Приложение № 1 к постановлению Правительства (в редакции постановления)

Продавец: ООО "Торговый дом" (2)
Адрес: 105005, Москва г, Аптекарский пер, дом № 1а, корпус 5 (2а)
ИН-НКПП продавца: 7701030616/770101001 (2б)
Грузоотправитель и его адрес: он же (3)
Грузополучатель и его адрес: ООО "Стиль", 125459, Москва г, Туристская ул, дом № 13, корпус 1 (4)
К платежно-расчетному документу № 301 от 10.12.2025, 57 от 15.01.2026, 76 от 10.02.2026 (5)
Документ об отгрузке: Универсальный передаточный документ, № 12 от 20.02.2026 (5а)

Покупатель: ООО "Стиль" (2)
Адрес: 125459, Мос (2а)
ИН-НКПП покупателя: 7733021540 (2б)
Валюта: наименование, код Российский (3)
Идентификатор государственного контрак (4)
договора (соглашения) (при наличии): (5)

К счету-фактуре (счетам-фактурам), выставленному (выставленным) при получении оплаты, частичной оплаты или иных платежей в счет предстоящих поставок товаров (выполнения работ, оказания услуг), передачи имущественных прав № 2 от 10.12.2025, исправление № от (5б)

Код товара/ работ, услуг	№ п/п	Наименование товара (описание выполненных работ, оказанных услуг, имущественного права)	Код вида товара	Единица измерения		Количество (объем)	Цена (тариф) за единицу измерения	Стоимость товаров (работ, услуг, имущественных прав без налога - всего	В том числе сумма акциза	Налоговая ставка	Сумма налога, подлежаемая покупателю	Стоим. товаров (услуг), имущественных прав с налогом
				код	условное обозначение (национальное)							
А	1	1а	16	2	2а	3	4	5	6	7	8	9
	1	Костюм женский плш	--	796	шт	10,000	15 000,00	150 000,00	без акциза	22%	33 000,00	183
Всего к оплате (9)								150 000,00	Х		33 000,00	183

Рис. 5. Печатная форма счета-фактуры на реализацию в составе УПД

ров, не подлежащих прослеживаемости, выполнении работ, оказании услуг, передаче имущественных прав, могут, по выбору налогоплательщика, не формироваться либо могут формироваться, но оставаться незаполненными, при этом в электронных счетах-фактурах соответствующие элементы не формируются.

С 01.01.2026 в соответствии с рекомендациями ФНС России (письмо от 26.12.2025 № СД-4-3/11730@) в строке 5б счета-фактуры будут указаны сведения об авансовом счете-фактуре № 2 от 10.12.2025, составленном при получении полной предварительной оплаты, засчитываемой в счет оплаты отгруженных товаров.

Обратите внимание, согласно разъяснениям ФНС России в строке 5б указываются сведения обо всех выставленных авансовых счетах-фактурах (через знак «;»), но не указываются сведения о корректировочных счетах-фактурах, которые выставляются при доплате суммы НДС в связи с увеличением налоговой ставки.

1С:ИТС

В разделе «Консультации по законодательству» по ссылке its.1c.ru/db/answerstax/content/5098/hdoc см., как правильно заполнить строку 5б счета-фактуры на отгрузку при доплате 2 % НДС; по ссылке its.1c.ru/db/answerstax/content/5097/hdoc — как в 2026 году доплатить 2 % НДС до отгрузки частями.

В то же время если в отсутствии официальных разъяснений налогоплательщик считает нужным отразить в строке 5б также реквизиты корректировочного счета-фактуры, то такие сведения можно внести в табличную часть *Платежные документы* документа *Счет-фактура выданный* вручную. В результате проведения документа *Счет-фактура выданный* вносится запись в регистр сведений *Журнал учета счетов-фактур* для хранения необходимой информации о выданном счете-фактуре.

Также будут сформированы дополнительные записи в регистре накопления *НДС Продажи* для хранения информации о платежно-расчетном документе и реквизитах выставленного авансового счета-фактуры.

На основании записи регистра *НДС Продажи* формируется запись книги продаж за I квартал 2026 года (раздел *Продажи* — подраздел *НДС*), рис. 6.

Форма книги продаж за I квартал 2026 года соответствует рекомендациям, приведенным в письме ФНС России от 26.12.2025 № СД-4-3/11730@, согласно которым в ней указываются:

- в новой графе 11а — показатели из строки (5б) счета-фактуры, выставленного при отгрузке товаров (работ, услуг, имущественных прав), т. е. реквизиты авансового счета-фактуры, ранее выставленного при получении предварительной оплаты в счет предстоящей реализации товаров (работ, услуг, имущественных прав), в оплату которых подлежат зачету указанные суммы предоплаты;
- в графе 14 — стоимость продаж, облагаемых НДС по налоговой ставке в размере 22 % процентов, без учета НДС;
- в графе 14а — стоимость продаж, облагаемых по ставкам 20 и 18 %, без учета НДС;
- в графе 15 — стоимость продаж, облагаемых по ставке 10 % без учета НДС;
- в графе 17 — сумма НДС, исчисленная по ставке 22 % стоимости продаж (соответственно и по ставке 18,03 %);
- в графе 17а — сумма НДС, исчисленная по ставкам 20 % (16,67 %) или 18 %;
- в графе 18 — сумма НДС, исчисленная по ставке 10 %.

Обратите внимание, согласно форме и правилам заполнения книги продаж, рекомендованным письмом ФНС России от 26.12.2025 № СД-4-3/11730@ (применяются

← → ☆ Книга продаж за 1 квартал 2026 г.

Период: 01.01.2026 — 31.03.2026 Торговый дом ООО

Сформировать Показать настройки Печать Выгрузить

Σ 0,00 Еще -

Приложение № 5 к постановлению Правительства Российской Федерации от 26 декабря 2011 г. № 1484-ПП в редакции постановления Правительства Российской Федерации от 29 октября 2024 г. № 1

КНИГА ПРОДАЖ

Продавец ООО "Торговый дом"
Идентификационный номер и код причины постановки на учет налогоплательщика-продавца 77010300616/770101001
Продажа за период с 01.01.2026 по 31.03.2026

№ п/п	Код вида операции	Номер и дата счета-фактуры продавца	Номер и дата корректировочного счета-фактуры продавца	Наименование покупателя	ИНН/КПП покупателя	Номер и дата документа, подтверждающего оплату	Номер и дата счета-фактуры продавца, ранее выставленного при получении оплаты (частичной оплаты)	Стоимость продаж по счету-фактуре, разница стоимости по корректировочному счету-фактуре (включая НДС) в валюте		22 процента	Сумма НДС по счету-фактуре, разница суммы налога по корректировочному счету-фактуре в рублях и копейках, по ставке	
								в валюте счета-фактуры	в рублях и копейках		22 процента	20 про
1	2	3	4	7	8	11	11а	13а	13б	14	17	20
1	02	2 от 10.12.2025	10 от 15.01.2026	ООО "Стиль"	773302154/0773301001	57 от 15.01.2026			2 000,00		2 000,00	
2	02	2 от 10.12.2025	11 от 10.02.2026	ООО "Стиль"	773302154/0773301001	78 от 10.02.2026		1 000,00			1 000,00	
3	01	12 от 20.02.2026		ООО "Стиль"	773302154/0773301001	301 от 10.12.2025; 57 от 15.01.2026; 78 от 10.02.2026	2 от 10.12.2025	183 000,00	150 000,00		33 000,00	
Итого								150 000,00			36 000,00	

Рис. 6. Книга продаж за I квартал 2026 года

с 01.01.2026) и приведенным в Приложении № 5 к Постановлению № 1137 в ред. Постановления Правительства РФ от 23.01.2026 № 26 (применяются с 01.04.2026), в графе 11а книги продаж отражаются сведения обо всех выставленных авансовых счетах-фактурах через знак «;» без указания сведений о номере и дате их исправлений, а также сведений об авансовых корректировочных счетах-фактурах.



1С:ИТС

Комментарии экспертов «1С» к изменениям в счетах-фактурах, книг покупок и продаж с 01.01.2026 и с 01.04.2026 см. в разделе «Консультации по законодательству» по ссылкам its.1c.ru/db/newsclar/content/497966/hdoc и its.1c.ru/db/newscomm#content:498246:hdoc.

Суммы налога, исчисленные налогоплательщиком с сумм оплаты, частичной оплаты, полученных в счет предстоящих поставок товаров (работ, услуг), подлежат налоговому вычету с даты отгрузки соответствующих товаров (выполнения работ, оказания услуг), передачи имущественных прав в размере налога, исчисленного со стоимости отгруженных товаров (выполненных работ, оказанных услуг), переданных имущественных прав, в оплату которых подлежат зачету суммы ранее полученной оплаты, частичной оплаты согласно условиям договора (при наличии таких условий) (п. 8 ст. 171, п. 6 ст. 172 НК РФ).

Для отражения операции 4.6 «Вычет НДС при отгрузке товаров и зачете предварительной оплаты» необходимо создать документ *Формирование записей книги покупок* (раздел *Операции* — подраздел *Заккрытие периода* — *Регламентные операции НДС*), рис. 7. Автоматическое заполнение документа производится по кнопке *Заполнить*.

На закладке *Полученные авансы* будут отражены сведения о поступивших суммах предоплаты и доплаты, а также суммах НДС, исчисленных ранее с этих сумм и зачтенных в счет отгрузки соответствующих товаров.

В результате проведения документа *Формирование записей книги покупок* вносится запись в регистр бухгалтерии:

Дебет 68.02 Кредит 76.АВ

— на суммы НДС, исчисленные при получении предоплаты и доплаты и предъявляемые к вычету после отгрузки соответствующих товаров, в оплату которых подлежат зачету суммы ранее полученной оплаты.

Для регистрации документа *Счет-фактура выданный* в книге покупок предусмотрен регистр накопления *НДС Покупки*. На основании записей регистра *НДС Покупки* формируется книга покупок за I квартал 2026 года (раздел *Покупки* — подраздел *НДС*). Форма книги покупок за I квартал 2026 года соответствует рекомендациям, приведенным в письме ФНС России от 26.12.2025 № СД-4-3/11730@.

При регистрации в книге покупок авансового счета-фактуры № 2 от 10.12.2025 и авансового корректировочного счета-фактуры № 4 от 15.01.2026 будут указаны (рис. 8):

- в графе 2 — код вида операции «22», который соответствует операции по возврату авансовых платежей в случаях, перечисленных в абзаце 2 пункта 5 статьи 171 НК РФ, а также операции, перечисленные в пункте 6 статьи 172 НК РФ (Приложение к Приказу № 136@);
- в новой графе 7а — порядковый номер и дата счета-фактуры, выставленного продавцом при отгрузке товаров (выполнении работ, оказании услуг), передачи имущественных прав в счет ранее полученной предоплаты;

← → ☆ **Формирование записей книги покупок ТД00-000005 от 31.03.2026 12:00:00** 🔗 ⋮ ✕

Провести и закрыть | Записать | Провести | **АТ КТ** | Заполнить документ | Еще - ?

Номер: ТД00-000005 от: 31.03.2026 12:00:00 Организация: Торговый дом ООО

Вычеты НДС

Приобретенные ценности | **Полученные авансы** | Налоговый агент | Уменьшение стоимости реализации

Добавить | ↑ ↓ | **Заполнить** | Еще -

N	Покупатель	Документ аванса	Событие	Дата события	Сумма	% НДС	НДС	Номер СФ	Дата СФ	F	D	T	V	Дата доп. оплаты
1	ООО "Стиль"	Поступление на расчетный счет ТД00-000002 от 10.12.2025 ...	Зачет аванса	20.02.2026	150 000,00	20/120	30 000,00	12	20.02.2026					
2	ООО "Стиль"	Поступление на расчетный счет ТД00-000002 от 15.01.2026 ...	Зачет аванса	20.02.2026		22/122	2 000,00	12	20.02.2026					
3	ООО "Стиль"	Поступление на расчетный счет ТД00-000003 от 10.02.2026 ...	Зачет аванса	20.02.2026		22/122	1 000,00	12	20.02.2026					
					150 000,00		33 000,00							

Доля вычетов ? За 12 месяцев: 816,32% **За текущий квартал:** 1.339,95%

НДС начислено: 63 000 НДС начислено: 33 000 **Всего НДС:** 442 183,00

НДС к вычету: 514 283 НДС к вычету: 442 183

Рис. 7. Формирование записей книги покупок за I квартал 2026 года

- в графе 14 — вся сумма по счету-фактуре из графы 9 по строке *Всего к оплате* (подп. «т» п. 6 Правил ведения книги покупок, утв. Постановлением № 1137);
- в графе 15 — сумма НДС, которую продавец предъявляет к налоговому вычету (подп. «у» п. 6 Правил ведения книги покупок, утв. Постановлением № 1137).

В Разделе 3 декларации по НДС за I квартал 2026 года (утв. приказом ФНС России от 05.11.2024 № ЕД-7-3/989@ в ред. приказа от 18.12.2025 № ЕД-7-3/1227@) (раздел *Отчеты* — подраздел *1С-Отчетность* — *Регламентированные отчеты*) будут отражены:

- в строке 003 — налоговая база и сумма налога, начисленная при отгрузке товаров по ставке 22 %;

- в строке 170 — сумма НДС, заявленная к налоговому вычету после отгрузки товаров и зачета поступившей суммы предоплаты.



1С:ИТС

В разделе «Инструкции по учету в программах 1С» по ссылке its.1c.ru/db/newsits/content/498604/hdoc см. другие полезные материалы об исчислении НДС продавцом при изменении с 01.01.2026 ставки НДС на 22 % и форм счета-фактуры, книг продаж и покупок, отраженные в «1С:Бухгалтерии 8». ■

От редакции. Об изменениях в декларации по НДС с I квартала 2026 года см. на стр. 6.

← → ☆ **Книга покупок за 1 квартал 2026 г.** 🔗 🖨️ 🔍 🔗 ⋮ ✕

Период: 01.01.2026 - 31.03.2026 Торговый дом ООО

Сформировать | Показать настройки | Печать | Выгрузить | Σ 0,00 | Еще -

Приложение № 4 к постановлению Правительства Российской Федерации от 26 декабря 2011 г. № 1137 (в редакции постановления Правительства Российской Федерации от 2 апреля 2021 г. № 634)

Покупатель: ООО "Торговый дом"
Идентификационный номер и код причины постановки на учет налогоплательщика-покупателя: 7701030616/770101001
Покупка за период с 01.01.2026 по 31.03.2026

№ п/п	Код вида операции	Номер и дата счета-фактуры продавца	Номер и дата корректировочного счета-фактуры продавца	Номер и дата счета-фактуры, при отгрузке в счет ранее полученной оплаты (частичной оплаты)	Дата принятия на учет товаров (работ, услуг), имущественных прав	Наименование продавца	ИНН/КПП продавца	Стоимость покупок по счету-фактуре, разница стоимости по корректировочному счету-фактуре (включая НДС) в валюте счета-фактуры	Сумма НДС по счету-фактуре, разница суммы НДС по корректировочному счету-фактуре, принимаемая к вычету в рублях и копейках	Регистрационный номер декларации на товары или регистрационный номер партии товара, подлежащие прослеживаемости
1	22	2 от 10.12.2025		12 от 20.02.2026		ООО "Торговый дом"	7701030616/770101001	180 000,00	30 000,00	
2	22	2 от 10.12.2025	10 от 15.01.2026	12 от 20.02.2026		ООО "Торговый дом"	7701030616/770101001	2 000,00	2 000,00	
3	22	2 от 10.12.2025	11 от 10.02.2026	12 от 20.02.2026		ООО "Торговый дом"	7701030616/770101001	1 000,00	1 000,00	
								Всего	33 000,00	

Рис. 8. Книга покупок за I квартал 2026 года

Выделение долей РК и СН из расчета больничного в 2026 году в 1С

Согласно письму ФНС России от 18.02.2026 № ЗГ-35-11/1411@ (далее — Письмо № 1411), с 2026 года часть выплаты с пособий по временной нетрудоспособности (п. 6.2 ст. 210 НК РФ), относящаяся к суммам районных коэффициентов и северных надбавок (РК и СН), также относится к налоговой базе, в отношении которой применяется двухступенчатая шкала НДФЛ (ставки 13 % к доходам до 5 млн руб. включительно и 15 % — свыше 5 млн руб.). Эксперты «1С» рассказывают о настройке начислений для корректного расчета больничного на примере программы «1С:Зарплата и управление персоналом 8» редакции 3.

Изменения законодательства по НДФЛ и РК и СН с 2026 года

Федеральный закон от 28.11.2025 № 425-ФЗ внес изменения в положения статьи 210 НК РФ. Согласно пункту 6.2 статьи 210 НК РФ, с 01.01.2026 часть выплаты, рассчитанная исходя из средней заработной платы, относящейся к суммам РК и СН за работу в районах Крайнего Севера и приравненных к ним местностях, а также в других районах (местностях) с неблагоприятными (особыми) климатическими (экологическими) условиями, относится к налоговой базе, в отношении которой применяется пониженная двухступенчатая шкала налогообложения:

- ставка 13 % — к доходам до 5 млн руб. включительно;
- ставка 15 % — к доходам свыше 5 млн руб.

Исходя из буквального толкования новой редакции пункта 6.2 статьи 210 НК РФ, к оплатам долей РК и СН из начислений по больничным листам также нужно применять льготные ставки НДФЛ.

В этой связи ФНС России в Письме № 1411 разъяснила, что с 01.01.2026 положения абзаца 2 пункта 6.2 статьи 210 НК РФ применяются ко всем выплатам, установленным законодательством РФ, размер которых определяется исходя из средней заработной платы (среднего заработка), в том числе к пособиям по временной нетрудоспособности.

Сведения для расчета пособия по временной нетрудоспособности

Пособие по временной нетрудоспособности исчисляется исходя из среднего заработка застрахованного лица, рассчитанного за 2 календарных года, предшествующих году наступления страхового случая (ст. 14 Федерального закона от 29.12.2006 № 255-ФЗ, далее — Закон № 255-ФЗ).



Согласно пункту 2 Положения об особенностях порядка исчисления пособий, утв. Постановлением Правительства РФ от 11.09.2021 № 1540 (далее — Постановление № 1540), в средний заработок, из которого исчисляются пособия, включаются все виды выплат и иных вознаграждений в пользу застрахованного лица, на которые начислены страховые взносы.

При этом для работников, занятых в местностях с особыми климатическими условиями, в состав заработка, учитываемого при исчислении среднего заработка, входят также суммы РК и СН за расчетный период.

При наступлении страхового случая СФР осуществляется обмен информацией между медицинской организацией и страхователем посредством системы электронного документооборота (СЭДО).

Дни больничного за счет средств работодателя оплачиваются по тем же правилам, что и дни за счет средств страховщика (СФР). Сумма среднего заработка для расчета первых трех дней болезни направляется из СФР по СЭДО организациям-страхователям и содержится в сообщениях СЭДО:

- сообщение СЭДО 100 — *Входящий запрос СФР для расчета пособия* (раздел *Кадры — Пособия*);
- [сообщение СЭДО 321](#) — *Средний заработок по данным СФР (СЭДО)*, раздел *Кадры — Пособия*;

- **сообщение СЭДО 322** — Сведения, необходимые для исчисления страхователем первых трех дней пособия по временной нетрудоспособности (раздел *Кадры — Пособия — Извещения СФР и уведомления о выплате пособий — Данные СФР для расчета пособия*).

При этом в типовых формах сообщений СЭДО 100, 321, 322 отсутствует информация о составляющих среднего заработка, относящихся к суммам РК и СН. До появления на стороне СФР информации о том, какой заработок работника включал РК и СН, а какой — нет, в решениях «1С:Предприятие 8» по умолчанию не будут выделяться доли РК и СН из расчета больничных.

Настройка новых начислений для расчета больничного в 1С

Если организация принимает решение о выделении долей РК и СН при расчете больничных для применения двухступенчатой шкалы НДФЛ в соответствии с Письмом № 1411, то для корректного расчета больничного в программе «1С:Зарплата и управление персоналом 8» редакции 3 можно восстановить из архива ранее созданные начисления (раздел *Настройка*) для оплаты долей РК и СН в среднем заработке или создать новые.

На сайте buh.ru см. о возврате выделения долей РК и СН из расчета среднего заработка с 2026 года в «1С:Зарплате и управлении персоналом 8» (ред. 3).

При создании новых видов расчета в карточке нового начисления следует выбрать новые виды назначений (раздел *Настройка — Начисления — Создать — Основное — Назначение и порядок расчета*), см. рисунок:

- *Оплата доли районного коэффициента в среднем заработке;*
- *Оплата доли северной надбавки в среднем заработке.*

После этого в поле *Основной вид расчета* (раздел *Настройка — Начисления — Создать — Основное — Расчет и показатели*) нужно ввести с клавиатуры вручную без пробела после последнего слова или добавить копированием наименование соответствующего «основного» начисления, из которого должны быть выделены доли РК и СН, и нажать Enter.

По умолчанию наименование *Оплата больничных листов за счет работодателя*.

Остальные закладки начисления будут заполнены автоматически.

После записи новых начислений при заполнении документа *Больничный лист* (раздел *Кадры или Зарплата*) из «основного» начисления для оплаты больничного на

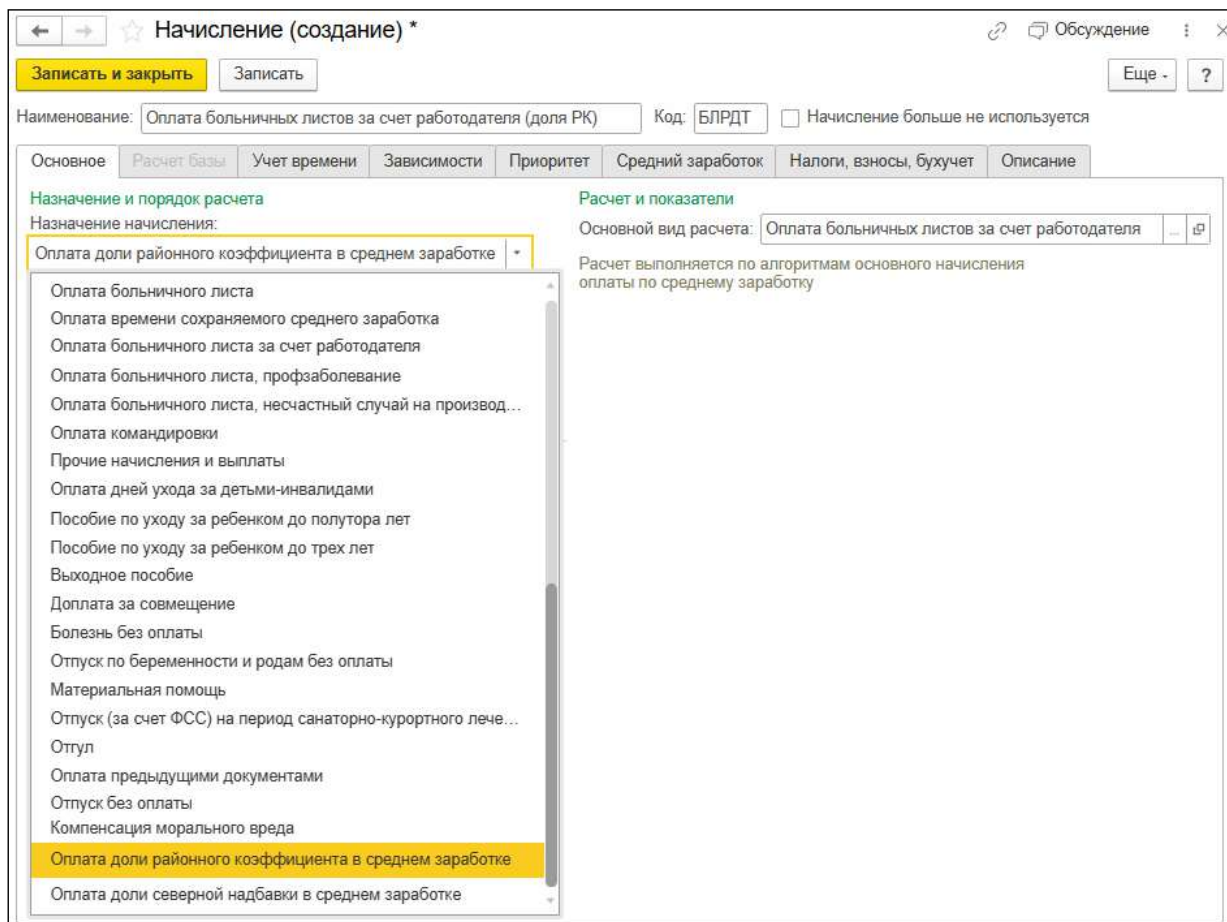


Рисунок. Создание нового начисления в «1С:Зарплате и управлении персоналом 8» (ред. 3)

закладке *Начислено (подробно)* будут выделены отдельные сроки с долями РК и СН, если у сотрудника были начисления РК и СН за период. Программа применит созданные начисления автоматически.

Пересчитать ранее созданные больничные можно по кнопке *Исправить*.

На сайте buh.ru см. о [перерасчете оплаты по среднему заработку в 2026 году в «1С:Зарплата и управлении персоналом 8»](#) (ред. 3).

В будущих версиях программы «1С:Зарплата и управление персоналом 8» редакции 3 будет возвращено автоматическое создание «долевых» начислений для оплаты долей РК и СН с больничных, в том числе с помощью *обработки Помощник перехода на новые начисления оплат по среднему* (раздел *Настройка — Сервис*).

Обратите внимание, достоверные суммы начислений для оплаты долей РК и СН с больничных за первые 3 дня нетрудоспособности с применением двухступенчатой шкалы НДФЛ можно получить, только когда пособие исчисляется исходя из заработка у текущего работодателя и работодатель располагает полной информацией о структуре заработка за расчетный период. Такая ситуация возникает при соблюдении следующих условий:

1. Когда работник в расчетном периоде получал доходы только у текущего работодателя;
2. Когда метод назначения пособия в документе *Входящий запрос СФР для расчета пособия* соответствует одному из значений (ст. 13 Закона № 255-ФЗ, п. 19, 19(1) Постановления № 1540):
 - По нескольким страхователям;
 - По нескольким страхователям по ТД;
 - По нескольким страхователям по ТД и по одному страхователю по ГПХ.

В перечисленных случаях каждая организация рассчитывает пособие только исходя из «своего» зар-

ботка, зарегистрированного в учете, и может корректно определить доли РК и СН при расчете пособия.

При этом в отношении части пособия, выплачиваемой за счет средств СФР, Фонд, являясь налоговым агентом, при исчислении налога будет применять пятиступенчатую шкалу НДФЛ, а не двухступенчатую, поскольку не располагает информацией о структуре заработка работника за расчетный период и, соответственно, о долях РК и СН.

Рекомендуем всем желающим ознакомиться с видеозаписями онлайн-лекций экспертов «1С», состоявшихся в 1С:Лектории:

- 05.02.2026 «Изменения в „зарплатном“ законодательстве в 2026 году, поддержка в „1С:Зарплата и управлении персоналом 8“ (ред. 3)», лектор — А. Гурьева, см. по ссылке its.1c.ru/lector/21056860;
- 13.01.2026 «Изменения в расчете НДФЛ и новый классификатор ОКПДТР с 2026 года на примере „1С:Зарплата и управления персоналом 8“ (ред. 3)», лектор — А. Назарова, см. по ссылке its.1c.ru/lector/21056854.

Приглашаем 08.04.2026 на весенний Единый семинар фирмы «1С» для бухгалтеров и руководителей. В ходе мероприятия эксперт «1С» А. Гурьева расскажет об особенностях формирования «зарплатной» отчетности за I квартал 2026 года — на что обратить внимание с учетом изменений законодательства по НДФЛ и страховым взносам, поддержке в 1С.

Подробная информация и регистрация — по ссылке es.1c.ru. Участие бесплатное.

Всех желающих также приглашаем 14.04.2026 в 1С:Лекторий на онлайн-лекцию об отчетности за I квартал 2026 года.

Узнать подробнее о мероприятии и зарегистрироваться можно на сайте 1С:ИТС на странице 1С:Лектория по ссылке its.1c.ru/lector/21056883. ■

Советы Линии консультаций

«1С:Зарплата и управление персоналом 8» (ред. 3)

Как в программе настроить справочник «Трудовые функции» для проверки кодов ОКПДТР и ОКЗ?

С 01.01.2026 вступил в силу новый Общероссийский классификатор профессий рабочих, должностей служащих и тарифных разрядов (ОКПДТР) ОК 016-2025, утв. приказом Росстандарта от 16.05.2025 № 423-ст.

Начиная с версий 3.1.34.129 и 3.1.35.73 в программе «1С:Зарплата и управление персоналом 8» поддерживается заполнение нового классификатора ОКПДТР с 2026 года (раздел *Настройка — Классификаторы — Трудовая функция — Сведения ОКПДТР (с 2026 года)*).

После обновления программа самостоятельно выявит явные соответствия по наименованию и коду по ОКЗ между старой и новой версиями классификатора и автоматически заполнит найденный код ОКПДТР в одноименное поле.

Если установленный код ОКЗ для должности и профессии не соответствует коду ОКЗ из нового классификатора, то подраздел *Сведения ОКПДТР (с 2026 года)* в карточке *Трудовая функция* заполнен не будет. Также коды не заполнятся автоматически, если ранее был указан только код по ОКЗ, а код по ОКПДТР не был заполнен.

Пользователям следует проверить установленные коды и при необходимости указать их вручную. Действие прежнего классификатора ОКПДТР уточнено в наименовании в скобках (до 2026 года).

Для проверки кодов ОКПДТР и ОКЗ после обновления программы в окне справочника *Трудовые функции* в меню по кнопке *Еще* нужно выбрать команду *Изменить форму*.

В появившемся окне *Настройка формы* необходимо выделить свободный элемент формы группы *Список* (поле *Ссылка*), нажать на кнопку *Добавить поля* и выбрать из списка доступных полей для размещения: *Код по ОКЗ* (второй) и *ОКПДТР2026 код*.

После применения настройки таблица классификатора будет изменена.

Подробнее см. видео, доступное по ссылке buh.ru/trud_fun и qr-коду.

Видеоролик выполнен в программе «1С:Зарплата и управление персоналом 8» версии 3.1.36.75.





ИЗУЧАЙТЕ «1С:БУХГАЛТЕРИЮ 8» И ДРУГИЕ ПРОГРАММЫ «1С» В ЦЕНТРАХ СЕРТИФИЦИРОВАННОГО ОБУЧЕНИЯ

1c.ru/cso

1. Удобный график занятий в будни и выходные
2. Сертифицированные фирмой «1С» преподаватели
3. Учебные пособия, разработанные специалистами фирмы «1С»
4. Свидетельство фирмы «1С»
5. Более 50 курсов:
 - для начинающих и опытных пользователей
 - для бухгалтеров, кадровиков, менеджеров
 - для программистов и внедренцев
 - для администраторов и ИТ-специалистов

Москва

1С-Архитектор бизнеса(495) 994-7277

1С-Учебный центр №3(495) 373-0007

1С:Первый БИТ —

Центральный офис(495) 748-0606

Бухгалтерская фирма ЗНАК(495) 147-0314

ВЕГА Центр проектных технологий(495) 988-8637

Дело Системы(495) 728-0254

ОЧУ ДПО Специалист(495) 780-4848

«РАЗОБРАТЬСЯ В НАЛОГАХ»(499) 93881-55

Учебный центр МГУТУ(495) 660-3672

Зеленоград

БЦ ПРОФИТ(495) 944-7323

Московская область

Домодедово

Альфа Аудит+(495) 509-2899

Клин

ГК Софт(903) 173-2185

Мытищи

ИЦ «Логос-К»(495) 583-8888

Одинцово

Внедренческий центр «Б-Софт»(499) 110-2022

ИП Замятин Филипп Александрович(985) 786-6131

Подольск

1С:Франчайзинг. ВЦ ЭКСПЕРТ(495) 787-0316

Сергиев Посад

Бизнес-Эксперт(496) 547-6506

Павловский Посад

Правильный Учет(925) 299-5779

Электросталь

Системы Управления+(925) 391-0020

Санкт-Петербург

1С:Первый БИТ Санкт-Петербург —

Центральный офис(812) 244-8585

1С:ФРАНЧАЙЗИНГ Софт-Маркет(812) 610-0505

Группа компаний 1С-MSSOFT.RU(812) 385-9099

Группа компаний «СофтБаланс»(812) 331-0330

Диалог Информационные

Технологии(812) 317-0007

Лоза(812) 655-5605

Учебный центр ЭКОС(812) 324-7070

Алтайский край

Барнаул

Алтайский филиал РАНХиГС(385) 250-3514

IT-Решения(385) 255-7355

Компания Мэйпл(385) 266-8879

Архангельская область

Архангельск

НорДИС(818) 265-2253

Владимирская область

Владимир

Компания

«Лоцман Бизнес-Технологий»(4922) 22-2385

Фирма «КИЖИ»(492) 277-9801

Волгоградская область

Волгоград

АВИКО(844) 275-8383

Эккаунтинг Сервис(844) 249-3063

Волжский

Инженер-Центр(844) 330-0801

Вологодская область

Вологда

ЛОГАСОФТ(8172) 23-1020

Воронежская область

Воронеж

1С:Первый БИТ, Воронеж(473) 233-3335

Центр Компьютерной Бухгалтерии(473) 243-4364

Ивановская область

Иваново

Группа компаний «Альфа-С»(493) 232-7762

Группа Компаний «Ардис»(493) 258-1939

Иркутская область

Иркутск

Группа компаний «Форус»(395) 278-1991

Лаборатория С(3952) 94-0000

ИП Исмиянова

Галина Николаевна(924) 711-4529

Калужская область

Калуга

Фирма «КАМИН»(484) 257-0170

Обнинск

Центр Автоматизации(484) 396-5555

Калининградская область

Калининград

БЮРО АЙТИ(401) 299-2299

Центр бухгалтерии

и автоматизации(401) 299-9388

Кировская область

Киров

Группа компаний «МастерСофт»(8332) 22-2244

Костромская область

Кострома

Гелиос-С(494) 232-2599

Краснодарский край

Анапа

Система+(861) 333-1420

Краснодар

Глобал-Софт(861) 210-2626

Интерсофт(861) 298-0670

Учебный центр «Портал-Юг»(861) 205-8080

Красноярский край

Красноярск

ВЦ «ТехноСофт»(391) 222-2220

Собиз(391) 205-1110

Курская область

Курск

Мега-Ком(471) 273-5566

Липецкая область

Липецк

Информ-Сити(474) 272-0011

Компания Автоматизация(474) 220-0385

Магаданская область

Магадан

ISSC(413) 262-8161

Мурманская область

Мурманск

Группа компаний «Корунд»(8152) 44-2442

Группа компаний «ЦБИБ»(815) 223-4841

Нижегородская область

Нижний Новгород

1С:Апрель Софт(831) 202-1515

1С:Первый БИТ

Н. Новгород пл. Минина(831) 220-7777

1С:Франчайзинг.

ИНФОРМПОВОЛЖЬЕ(831) 274-8080

1С:Франчайзи ЦЕНТР.....(831) 282-0820	Республика Коми	Эрикос.....(343) 370-6206
Княгинино	Ухта	Севастополь
ГБОУ ВО НГИЭУ.....(831) 664-0905	Центр занятости населения города Ухты.....(821) 674-7885	1С-Рарус.....(978) 574-2225
Новгородская область	Республика Крым	1С-РАРУС Севастополь ВЦ.....(978) 555-4777
Великий Новгород	Симферополь	Центр автоматизации «Кулузов».....(978) 230-7555
СОФТ-СЕРВИС.....(816) 273-1414	Лаборатория Форт Крым.....(989) 129-0132	Смоленская область
Новосибирская область	Республика Марий Эл	Смоленск
Новосибирск	Йошкар-Ола	Простые решения.....(481) 230-2606
ИнфоСофт.....(383) 383-5521	1С-Рарус, Йошкар-Ола.....(8362) 46-9900	Ставропольский край
Омская область	Республика Саха (Якутия)	Ставрополь
Омск	Якутск	Бизнес ИТ.....(865) 299-1000
Автоматизация.....(381) 230-8888	Компьютерный Центр	БЕСТСОФТ.....(865) 222-6600
АНО ДПО «Лидер».....(381) 233-1510	«Гармония Плюс».....(411) 250-0202	ГК Статус.....(865) 299-8000
Оренбургская область	Республика Северная Осетия — Алания	Инфа-образование.....(865) 248-7738
Оренбург	Владикавказ	Тульская область
1С:БИЗНЕС РЕШЕНИЯ.....(353) 294-9517	IT ProfClub.....(867) 295-7585	Тула
Орск	Республика Татарстан	СофтЭксперт.....(4872) 70-0270
Диалог-М.....(353) 734-0034	Казань	Центр автоматизации учета.....(487) 223-1982
Пензенская область	1С:Первый БИТ, Казань(843) 239-9977	Тюменская область
Пенза	Центр профессионального	Нижневартовск
Бизнес Архитектор.....(8412) 20-4411	программирования.....(843) 247-0500	1С:Франчайзинг.
Группа компаний	Набережные Челны	Сервисный центр МКС.....(346) 649-1574
Алгоритм-Сервис.....(8412) 44-5491	Группа компаний «ЛИСТ».....(8552) 53-4680	Тюмень
Максофт.....(8412) 29-0329	Внедренческий Центр СТИВ.....(8552) 47-7190	Дист АйТи.....(345) 268-0979
Пермский край	Республика Хакасия	ИТЭС-Консалтинг.....(345) 259-3461
Пермь	Абакан	Тюмень-Софт.....(3452) 68-0960
1С:Франчайзи «АДМ-Сервис».....(342) 212-1012	Хакасия.ру.....(390) 222-4674	Учебный центр «Дельфа».....(345) 246-3318
Группа компаний	Ростовская область	Удмуртская республика
«Автоматизация учета».....(342) 207-4905	Ростов-на-Дону	Ижевск
ДиС-КОМ.....(342) 270-0646	ГЭНДАЛЬФ.....(863) 300-1010	Баланс-Сервис.....(3412) 65-5655
Проектные решения.....(342) 215-5455	Рязанская область	СИТЕК.....(341)-295-6801
Приморский край	Рязань	Ульяновская область
Владивосток	Промавтоматика.....(491) 276-4754	Ульяновск
Владивостокский государственный	Самарская область	Учебный центр «Горизонт».....(8422) 30-1682
университет экономики и сервиса..(423) 240-4240	Самара	Хабаровский край
Псковская область	1С:Первый Бит, Самара.....(846) 255-6070	Комсомольск-на-Амуре
Псков	Современные технологии.....(846) 222-9000	1С:Франчайзи Бухгалтер.....(421) 754-3777
ИНФОКОМ.....(811) 266-0500	Сызрань	Хабаровск
Псковагроинформ.....(811) 253-8111	Компьютерные технологии.....(846) 491-6164	Логия.....(421) 235-8188
Республика Башкортостан	Тольятти	Софт-Сервис Амур.....(421) 279-9699
Уфа	ПрограмМастер.....(8482) 52-6070	Челябинская область
Велс.....(347) 293-0533	Саратовская область	Челябинск
ГК Онлайн.....(347) 223-8228	Саратов	1С-Рарус Челябинск.....(351) 771-8811
Республика Бурятия	1С:Первый БИТ, Саратов.....(845) 353-8038	Микос.....(351) 225-6404
Улан-Удэ	Учебный центр «Трайтек».....(845) 224-7786	Чеченская республика
Группа компаний «Стэк».....(301) 221-6911	Сахалинская область	Грозный
Республика Дагестан	Южно-Сахалинск	Веб Мастер 95.....(871) 229-6230
Дербент	Информационные Технологии.....(424) 223-5050	Чувашская Республика — Чувашия
БУХ СОФТ.....(928) 504-0554	Свердловская область	Чебоксары
Махачкала	Екатеринбург	АПИС.....(8352) 460-620
1С:Франчайзинг. Фирма «КИН».....(8722) 56-0570	1С:Франчайзи. ЦЕНТР ПОДДЕРЖКИ	Ярославская область
ВЦ «ДжигИТ».....(963) 797-3877	ПОЛЬЗОВАТЕЛЕЙ.....(343) 228-5910	Ярославль
ИНТЕХ-СОФТ.....(872) 261-0031	БухгалтерПрофиОнлайн.....(982) 663-2777	Ярософт.....(485) 259-4546
Республика Карелия	Группа компаний «АСП».....(343) 222-1622	
Петрозаводск	Прайм-1С-Екатеринбург.....(343) 222-0345	
Неосистемы Северо-Запад ЛТД.....(8142) 67-2120	РИЦ-1С.....(343) 351-7676	
	Технологии автоматизации.....(343) 247-8545	
	УЦ Сервис-Центр.....(343) 350-0052	

Расписание по всем курсам см. 1с.ru/cso/rasp

Отчетность за I квартал 2026 года: на что обратить внимание

Кампания по представлению в контролирующие органы отчетов по окончании I квартала 2026 года стартует 01.04.2026. Многочисленные изменения законодательства, вступившие в силу с 2026 года, затронули в том числе и регламентированную отчетность. Внесены изменения в декларации по НДС, туристическому налогу и другие формы отчетности. Эксперты «1С» рассказывают об особенностях составления и представления распространенных отчетных форм за I квартал 2026 года на примере программы «1С:Бухгалтерия 8»*. Актуальные сроки сдачи отчетов см. в 1С:ИТС в «Календаре бухгалтера» по ссылке its.1c.ru/calendar. О сроках реализации законодательных изменений в программах 1С можно узнать в «Мониторинге законодательства» по ссылке v8.1c.ru/lawmonitor/lawchanges.jsp.

Общий порядок представления налоговой отчетности и уплаты налогов

Большинство налогов и взносов уплачивается путем перечисления единого налогового платежа (ЕНП) на единый налоговый счет (ЕНС). Для представления отчетности по таким налогам (взносам) и их уплаты НК РФ установлены единые сроки.

По общему правилу если крайний срок представления отчета или уплаты налога (взносов, сборов) приходится на выходной, нерабочий праздничный и (или) нерабочий день, днем окончания срока считается ближайший следующий за ним рабочий день (п. 7 ст. 6.1 НК РФ). Таким образом, отчетность за I квартал (за март) 2026 года следует представить не позднее 27.04.2026. Крайний срок уплаты налогов и взносов за указанный период приходится на 28.04.2026.

Для НДС/Л установлены особые сроки уплаты (п. 6 ст. 226, п. 7 ст. 6.1 НК РФ). Например, срок уплаты налога, исчисленного и удержанного в период с 01.03.2026 по 22.03.2026, — не позднее 30.03.2026, а за период с 23.03.2026 по 31.03.2026 — не позднее 06.04.2026.

Кроме того, отличается срок уплаты налога при применении автоматизированной упрощенной системы налогообложения (АУСН). Налог за март с учетом переноса выходного дня следует уплатить не позднее 27.04.2026 (ч. 8 ст. 12 Федерального закона от 25.02.2022 № 17-ФЗ, п. 7 ст. 6.1 НК РФ). При этом отчетность по налогу АУСН и уведомления об исчисленных суммах данного налога представлять в ИФНС не требуется.



1С:ИТС

Подробнее о сроках уплаты основных налогов и взносов и сроках сдачи бухгалтерской и налоговой отчетности в 2026 году см. в «Справочной информации» по ссылке its.1c.ru/docs/repdate, в «Календаре бухгалтера» — по ссылке its.1c.ru/calendar.



УВЕДОМЛЕНИЯ ОБ ИСЧИСЛЕННЫХ СУММАХ НАЛОГОВ

В программах системы «1С:Предприятие 8» большинство налогов (взносов) рассчитывается автоматически по данным учета. Перед уплатой налогов (взносов) необходимо уведомлять ИФНС об исчисленных суммах (п. 9 ст. 58 НК РФ):

- если налоги (авансовые платежи), сборы, взносы и другие обязательные платежи уплачиваются до представления декларации или расчета. Так происходит, например, при уплате НДС/Л и страховых взносов за январь и февраль;
- если представлять декларацию (расчет) в текущем периоде не требуется. Это относится к авансовым платежам за I квартал по транспортному и земельному налогам; по налогу на имущество организаций; по налогу, уплачиваемому при упрощенной системе налогообложения (УСН), и др.

Форма, порядок заполнения и формат электронного представления уведомления об исчисленных суммах налогов, авансовых платежей по налогам, сборов, страховым взносам в электронной форме утверждены приказом ФНС России от 02.11.2022 № ЕД-7-8/1047@ (в ред. приказа от 16.01.2024 № ЕД-7-8/20@).

* О составлении «зарплатной» отчетности за I квартал 2026 на примере программы «1С:Зарплата и управление персоналом 8» (ред. 3) см. на стр. 35. Ответы на вопросы о «зарплатной» отчетности в 1С см. на стр. 44.

Срок представления уведомлений по налогам и взносам за I квартал и за март 2026 года — не позднее 27.04.2026. Срок представления уведомления об исчисленных и удержанных суммах НДФЛ за период с 01.03.2026 по 22.03.2026 — не позднее 25.03.2026, за период с 23.03.2026 по 31.03.2026 — не позднее 03.04.2026 (п. 9 ст. 58, п. 7 ст. 6.1 НК РФ).

Обратите внимание, что формирование и отправка уведомлений об исчисленных суммах НДФЛ и страховых взносов в «зарплатных» решениях 1С не поддерживаются. Для эффективной работы с единым налоговым счетом вся информация о расчетах по налогам должна аккумулироваться в одной учетной системе с бухгалтерским функционалом, например, в «1С:Бухгалтерии 8». Кроме того, посредством сервиса **1С:ЕНС** в таких программах 1С поддерживается интеграция с личным кабинетом ФНС в части ЕНС (ЛК ФНС). Пользователи 1С, у которых настроена интеграция с ЛК ФНС, могут контролировать состояние ЕНС напрямую из программы, а также сверять данные учета с данными налогового органа в автоматическом режиме.

Для упрощения процедуры составления уведомлений и уплаты ЕНП в «1С:Бухгалтерии 8» предусмотрен функционал, который объединяет все уведомления по налогам с одинаковым сроком представления в единое уведомление, а все платежи с одинаковым сроком уплаты — в один платеж.

Такой функционал задействуется, если пользователь составляет уведомления и формирует платежи на уплату ЕНП из списка *Задачи организации* (раздел *Главное*). В этом случае уведомления формируются и заполняются автоматически, при этом доступна расшифровка сумм налогов (взносов), включаемых в уведомление, с детализацией до документов программы. Кроме того, можно посмотреть и распечатать расчет суммы ЕНП к уплате — *Ведомость по ЕНС*. Если пользователь хочет составлять уведомления и платежные поручения вручную, то такая возможность в программе сохранена.

Перед отправкой уведомления следует проверить указанные в нем сведения на соответствие контрольным соотношениям (КС). Контрольные соотношения для формы уведомления об исчисленных суммах налогов, авансовых платежей по налогам, сборов, страховых взносов утверждены приказом ФНС России от 16.01.2024 № ЕД-7-15/19@. В отношении НДФЛ указанные КС были доработаны ФНС России и направлены письмом от 17.01.2025 № ЕА-4-15/354@.

В учетных решениях «1С:Предприятие 8» возможность проверки показателей уведомлений об исчисленных суммах налогов на соответствие утвержденным и рекомендованным (в части НДФЛ) контрольным соотношениям реализована.

О поддержке этих и других изменений законодательства по ЕНС и ЕНП в решениях 1С см. в «Мониторинге законодательства» в разделе «Единый налоговый счет» по ссылке v8.1c.ru/lawmonitor/edinyu_nalogovyy_schet.



1С:ИТС

Подробнее о случаях и сроках представления уведомлений см. в «Справочной информации» по ссылке its.1c.ru/docs/repdate/notifications.

ЗАПОЛНЕНИЕ, ПРОВЕРКА И ОТПРАВКА ОТЧЕТНОСТИ

В программах системы «1С:Предприятие 8» распространенные формы отчетности заполняются автоматически на основе данных учета*. Для автозаполняемых показателей доступна расшифровка по кнопке *Расшифровать*.

В «1С:Бухгалтерии 8» составлять декларации, расчеты и другую отчетность рекомендуется из списка *Задачи организации*. В этом случае программа подключает специальные помощники, которые контролируют актуальность учетных данных, а при необходимости — последовательность выполнения определенных учетных процедур. При этом у пользователя остается возможность заполнять отчетные формы из единого рабочего места *1С-Отчетность* (раздел *Отчеты — 1С-Отчетность — Регламентированные отчеты*), в том числе без использования помощников.

Перед тем как представить в ИФНС отчетность, следует проверить указанные в ней сведения на соответствие контрольным соотношениям.

Для своевременного отражения совокупной налоговой обязанности на едином налоговом счете ФНС России утвердила единый перечень контрольных соотношений показателей налоговых деклараций (расчетов) (приказ от 29.02.2024 № ЕД-7-3/164@ в ред. приказа от 25.11.2025 № ЕД-7-3/1010@, далее — Единый перечень КС).

Изменения Единого перечня КС, утвержденные приказом ФНС России от 25.11.2025 № ЕД-7-3/1010@, связаны с обновлением формы налогового расчета сумм доходов, выплаченных иностранным организациям, и сумм удержанных налогов (утв. приказом ФНС России от 26.09.2023 № ЕД-7-3/675@ в ред. от 12.09.2025 № ЕД-7-3/781@).

В программах «1С:Предприятие 8» указанные изменения в Едином перечне КС поддерживаются с выходом очередных версий программ. О сроках см. в «Мониторинге законодательства» по ссылке v8.1c.ru/lawmonitor/6f265a24-e588-11f0-8cff-005056bea45e.htm.

Наряду с контрольными соотношениями по Единому перечню в отношении каждой формы налоговой отчетности применяются специальные КС, которые утверждены отдельными приказами ФНС России (либо направлены письмами налогового ведомства для использования в работе).

Крупнейшие налогоплательщики, а также организации и ИП со среднесписочной численностью работников больше 100 человек всю налоговую отчетность должны представлять в электронном виде (п. 3 ст. 80 НК РФ).

* На сайте buh.ru см. навигатор по ведению и проверке учета перед сдачей отчетности в «1С:Бухгалтерии 8».

Остальные организации и ИП обязаны подавать в электронном виде только:

- декларацию по НДС (п. 5 ст. 174 НК РФ);
- расчет 6-НДФЛ при выплате дохода более чем 10 физлицам (п. 2 ст. 230 НК РФ).

Отправить отчетность (в том числе уведомления по налогам и взносам) в ИФНС и другие контролирующие органы по телекоммуникационным каналам связи напрямую из программы можно с помощью сервиса *1С-Отчетность*.

При нарушении любых КС в решениях «1С:Предприятие» выводится соответствующее предупреждение, при этом отправка деклараций через сервис *1С-Отчетность* не блокируется.

Помимо сервисов *1С-Отчетность* и *Задачи организации*, для дополнительного контроля наличия и состояния отчетности, в том числе уведомлений по налогам и взносам, в «1С:Бухгалтерии 8» доступен «Календарь отчетности». См. на сайте buh.ru об [отражении налоговых требований в календаре отчетности «1С:Бухгалтерии 8»](#).



1С:ИТС

Руководство по использованию сервиса *1С-Отчетность* см. в разделе «Инструкции по учету в программах 1С» по ссылке its.1c.ru/db/elreps.

ФОРМИРОВАНИЕ СОВОКУПНОЙ НАЛОГОВОЙ ОБЯЗАННОСТИ

На основе представленных в ИФНС налоговых деклараций (расчетов) и уведомлений об исчисленных суммах налогов и взносов на едином налоговом счете налогоплательщика формируется совокупная налоговая обязанность.

В программе для обобщения информации о совокупной обязанности и перечисленных денежных средствах путем уплаты ЕНП предназначен счет 68.90 «Единый налоговый счет». Для пользователей, не подключенных к сервису *1С:ЕНС*, начисления на счете 68.90 [отражаются автоматически по данным учета](#).

Начиная с версии 3.0.191 «1С:Бухгалтерии 8» для пользователей сервиса *1С:ЕНС* начисление совокупной обязанности на ЕНС отражается в учете автоматически по данным ФНС. О новой методике начислений на ЕНС в «1С:Бухгалтерии 8» см. в № 3 (март), стр. 14 «БУХ.1С» за 2026 год и на сайте buh.ru. Начиная с версии 3.0.194 «1С:Бухгалтерии 8» такие пользователи могут самостоятельно выбирать способ начисления ЕНС — по данным программы или по данным ФНС.



1С:ИТС

В разделе «Консультации по законодательству» всю информацию о ЕНП см. по ссылке its.1c.ru/db/taxenp. В разделе «Инструкции по учету в программах 1С» см. об отражении ЕНП в программах 1С — по ссылке its.1c.ru/db/taxenp#content:13:1. Еще больше информации о ЕНС и ЕНП можно найти в тематической подборке по ссылке its.1c.ru/db/itsrev#content:2018:hdoc.

Декларация по налогу на прибыль

Декларацию по налогу на прибыль организаций за I квартал 2026 года следует представить не позднее 27.04.2026 (п. 3 ст. 289, п. 7 ст. 6.1 НК РФ).

Форма декларации, порядок ее заполнения и формат электронного представления утверждены приказом ФНС России от 02.10.2024 № ЕД-7-3/830@ (в ред. приказа от 03.10.2025 № ЕД-7-3/855@).

Большинство показателей декларации заполняется автоматически по данным налогового учета (по налогу на прибыль). При этом суммы авансовых платежей, начисленных за отчетный период и подлежащих уплате в следующем квартале, следует заполнить вручную. Для всех показателей, заполненных автоматически, доступна расшифровка.

Видео к статье:

В ролике демонстрируется, как в «1С:Бухгалтерии 8» расшифровать расходы в декларации по налогу на прибыль с детализацией до первичного документа.

buh.ru/prib_r



01:57

Для проверки правильности формирования показателей декларации по налогу на прибыль следует использовать КС 3.1–3.8, приведенные в Едином перечне КС. Контрольные соотношения, направленные письмом ФНС России от 01.07.2024 № СД-4-3/7429@ и предназначенные для проверки декларации по ранее действующей форме (утв. приказом ФНС России от 23.09.2019 № ММВ-7-3/475@), можно применять для проверки той части новой формы декларации, которая не изменилась. В «1С:Бухгалтерии 8» все указанные КС поддержаны.

Плательщики налога на прибыль (в том числе организации, уплачивающие ежемесячные авансовые платежи по фактической прибыли) должны уплатить авансовый платеж по налогу за I квартал (за январь — март) 2026 года не позднее 28.04.2026 (п. 1 ст. 287 НК РФ). В этот же срок уплачивается и первый ежемесячный платеж за II квартал 2026 года, если организация наряду с ежеквартальными авансовыми платежами по налогу на прибыль уплачивает ежемесячные авансовые платежи исходя из расчетной прибыли.

Уведомления об исчисленных суммах авансовых платежей по налогу на прибыль представлять в ИФНС не требуется, т. к. эти суммы в разрезе бюджетов отражаются в декларациях по налогу на прибыль:

- ежемесячные авансовые платежи за I квартал 2026 года, рассчитанные исходя из расчетной прибыли, — в декларации за 9 месяцев 2025 года;
- сумма квартального авансового платежа за I квартал 2026 года — в декларации за I квартал 2026 года;
- суммы ежемесячных авансовых платежей, рассчитанные исходя из расчетной прибыли и подлежащие уплате во II квартале 2026 года — в декларации за I квартал 2026 года;

- суммы ежемесячных авансовых платежей за январь — март 2026 года, исчисленные по фактически полученной прибыли, — в декларациях за соответствующие отчетные периоды 2026 года.

В программе «1С:Бухгалтерия 8» расчет и начисление текущего налога на прибыль организаций в Федеральный и региональный бюджеты выполняются автоматически с помощью ежемесячной регламентной операции *Расчет налога на прибыль*, входящей в обработку *Заккрытие месяца*. При этом формируются проводки по кредиту счета 68.04.1 «Расчеты с бюджетом» (по налогу на прибыль) в разрезе федерального и регионального бюджетов.

Детальный расчет налога иллюстрируется справкой *Расчет налога на прибыль*.

Суммы полученной прибыли и исчисленного налога, отраженные в справке-расчете за январь — март 2026 года и в декларации по налогу на прибыль за I квартал 2026 года, должны совпадать.

Для пользователей, подключенных к Личному кабинету ФНС и использующих методику начислений на ЕНС по данным ФНС, задолженность по налогу на прибыль (авансовым платежам) переносится на счет 68.90 при обновлении информации в ЛК ФНС и автоматическом формировании документов *Операции ЕНС*.

Для всех остальных пользователей задолженность по налогу на прибыль отражается на ЕНС при выполнении регламентной операции *Начисление налогов на единый налоговый счет* за март 2026 года.

О наиболее важных изменениях по налогу на прибыль организаций и о сроках их реализации в решениях 1С см. в «Мониторинге законодательства» в разделах «Налог на прибыль» и «Прочее» по ссылкам v8.1c.ru/lawmonitor/nalog_na_pribyl и v8.1c.ru/lawmonitor/prochee.



1С:ИТС

В разделе «Консультации по законодательству» см. подробнее: о составлении отчетности по налогу на прибыль — по ссылке its.1c.ru/db/declprib; ответы на вопросы об отчетности по налогу на прибыль — по ссылке its.1c.ru/db/answersrep#content:2580:hdoc. Также см. по ссылке its.1c.ru/db/itsrev#content:835:hdoc тематическую подборку по налогу на прибыль — инструкции по учету и составлению отчетности по налогу в «1С:Бухгалтерии 8», ответы аудиторов и пр.

НДС и прослеживаемость товаров

ДЕКЛАРАЦИЯ ПО НДС

Начиная с представления отчетности за I квартал 2026 года, применяется обновленная форма декларации по НДС, порядок ее заполнения и электронный формат (утв. приказом ФНС России от 05.11.2024 № ЕД-7-3/989@ в ред. приказа от 18.12.2025 № ЕД-7-3/1227@).

Основные изменения в декларации связаны с увеличением налоговой ставки НДС с 20 до 22 % с 01.01.2026,

а также с изменением показателей книги покупок, книги продаж и журнала учета полученных и выставленных счетов-фактур.

Подробнее об изменениях в декларации по НДС см. на стр. 6.

О новом в счетах-фактурах, книге покупок и книге продаж с 2026 года см. в № 2 (февраль), стр. 8 «БУХ.1С» за 2026 год и на сайте buh.ru.

В решениях «1С:Предприятие» автозаполнение декларации по НДС по приказу ФНС России от 18.12.2025 № ЕД-7-3/1227@ поддерживается к началу отчетной кампании с выходом очередных версий. О сроках см. в «Мониторинге законодательства» в разделе «НДС» по ссылке v8.1c.ru/lawmonitor/664fd2d5-9faf-11f0-8cfc-005056bea45e.htm.

Для корректного расчета НДС, отражения его в учете и автоматического формирования декларации (в т. ч. и при применении УСН) в «1С:Бухгалтерии 8» предназначен специализированный помощник по НДС (раздел *Отчеты — Отчетность по НДС*). Помощник также доступен из списка *Задачи организации* при выполнении задач:

- по формированию декларации по НДС по сроку исполнения 27.04.2026 (п. 5 ст. 174, п. 7 ст. 6.1 НК РФ);
- по уплате ЕНП по сроку исполнения 28.04.2026.

Помощник отчетности НДС подскажет, какие учетные процедуры и какие регламентные операции НДС требуется выполнить по итогам налогового периода. Если в результате указанных действий образуется кредитовое сальдо счета 68.02 «Налог на добавленную стоимость», то НДС подлежит уплате в бюджет, если дебетовое — возмещению из бюджета.

Для проверки правильности формирования показателей декларации по НДС следует использовать следующие контрольные соотношения:

- КС 1.1 из Единого перечня;
- КС, утв. приказом ФНС России от 25.05.2021 № ЕД-7-15/519@. При выявлении налоговым органом несоответствия показателей представленной налоговой декларации контрольным соотношениям, свидетельствующих о нарушении порядка ее заполнения, декларация считается непредставленной (п. 5.3 ст. 174 НК РФ);
- КС, направленные письмом ФНС России от 05.02.2025 № СД-4-3/1064@ (в редакции письма от 20.02.2026 № СД-36-3/1314@).

В программах 1С контрольные соотношения к декларации по НДС по письму ФНС России от 20.02.2026 № СД-36-3/1314@ поддерживаются к началу отчетной кампании с выходом очередных версий.

О сроках реализации изменений в учетных решениях «1С:Предприятие 8» см. в «Мониторинге законодательства» в разделе «НДС» по ссылке v8.1c.ru/lawmonitor/b761ae4c-13f4-11f1-8d03-005056bea45e.htm.

В программе «1С:Бухгалтерия 8» можно контролировать отраженные в декларации расчеты по налогу на добавленную стоимость с контрагентами, используя

сверку данных в отчетности по НДС через сервис 1С:Сверка 2.0.

Уплатить НДС за I квартал 2026 года следует тремя равными частями не позднее 28.04.2026, 28.05.2026 и 29.06.2026 (п. 1 ст. 174, п. 7 ст. 6.1 НК РФ).

Уведомления об исчисленных суммах НДС представлять в ИФНС не требуется. Задолженность по уплате НДС за I квартал 2026 года в разрезе сроков уплаты отражается на счете 68.90 автоматически — по данным ФНС либо по данным учета в зависимости от применяемой методики.



1С:ИТС

В разделе «Инструкции по учету в программах 1С» см. подробнее: об учете НДС в «1С:Бухгалтерии 8» — по ссылке its.1c.ru/db/accnds#content:1:hdoc, о заполнении декларации по НДС — по ссылке its.1c.ru/db/declnds. Ответы на вопросы об отчетности по НДС см. в разделе «Консультации по законодательству» по ссылке its.1c.ru/db/answersrep#content:477:hdoc. См. также тематическую подборку по НДС (в т. ч. об учете НДС при УСН) по ссылке its.1c.ru/db/itsrev#content:836:hdoc.

ОТЧЕТ ОБ ОПЕРАЦИЯХ С ПРОСЛЕЖИВАЕМЫМИ ТОВАРАМИ

Отчет об операциях с прослеживаемыми товарами за I квартал 2026 года необходимо представить в ИФНС не позднее 27.04.2026.

Плательщики НДС включают в отчет только те операции, которые не указаны в декларации по налогу на добавленную стоимость.

Неплательщики НДС — все операции с прослеживаемыми товарами (при их наличии) (пп. 32–33 Постановления Правительства РФ от 01.07.2021 № 1108 в ред. Постановления от 15.12.2023 № 2162).

Формы, форматы и порядок заполнения отчетности об операциях с прослеживаемыми товарами утверждены приказом ФНС России от 08.07.2021 № ЕД-7-15/645@. В «1С:Бухгалтерии 8» отчет об операциях с прослеживаемыми товарами заполняется автоматически по данным учета.

О сроках реализации изменений законодательства, связанных с НДС, прослеживаемостью товаров и электронным документооборотом, можно узнать в «Мониторинге законодательства» в разделах «НДС», «Прослеживаемость» и «Электронный документооборот» — по ссылкам v8.1c.ru/lawmonitor/nds, v8.1c.ru/lawmonitor/proslezhivaemost и v8.1c.ru/lawmonitor/elektronnyu-dokumentooborot.



1С:ИТС

Подробнее о национальной системе прослеживаемости товаров, об отражении операций, связанных с прослеживаемостью, в программах 1С, см. в справочнике «Прослеживаемость товаров» раздела «Консультации по законодательству» по ссылке its.1c.ru/db/traceability.

Упрощенная система налогообложения

При применении УСН необходимо перечислить авансовый платеж по налогу за I квартал 2026 года не позднее 28.04.2026 (п. 7 ст. 346.21 НК РФ). Представить уведомление об исчисленной сумме налога следует не позднее 27.04.2026.

При расчете налога, уплачиваемого при УСН (авансового платежа), следует учитывать изменения законодательства, вступившие в силу с 2026 года (Федеральный закон от 28.11.2025 № 425-ФЗ, далее — Закон № 425-ФЗ).

Одним из существенных нововведений является то, что перечень расходов для УСН теперь стал открытым. При этом определять расходы в целях УСН нужно по правилам, предусмотренным для налога на прибыль (т. е. в соответствии с гл. 25 НК РФ). Иными словами, с 2026 года упрощенцы могут учитывать в составе расходов любые затраты, которые (п. 2 ст. 346.16, ст. 252 НК РФ):

- связаны с деятельностью организации (ИП), т. е. направлены на получение дохода;
- экономически обоснованы и документально подтверждены;
- не поименованы в статье 270 НК РФ.



1С:ИТС

Подробный комментарий к Закону № 425-ФЗ в части перечня расходов при применении УСН с 2026 года см. в разделе «Консультации по законодательству» по ссылке its.1c.ru/db/newscomm#content:497589:hdoc.

Для упрощенцев, которые стали плательщиками НДС с 2026 года, ФНС России направила Методические рекомендации (письмо от 30.12.2025 № СД-4-3/11836@). В частности, в пункте 16 Методических рекомендаций разъясняется порядок исчисления НДС по длящимся договорам, заключенным до 01.01.2026. При этом остается открытым вопрос, можно ли уменьшать доходы по УСН, полученные в виде предварительной оплаты в период освобождения от НДС, на сумму НДС, исчисленную после перехода на уплату НДС.

Минфин России разработал поправки в НК РФ, которые смягчают применение НДС при УСН с 2026 года.

Начиная с версии 3.0.192.25 «1С:Бухгалтерии 8» пользователь может выбрать порядок признания дохода УСН по авансам, полученным в период освобождения от уплаты НДС. Соответствующий переключатель в настройках УСН (раздел *Главное* — *Настройки* — *Налоги и отчеты* — *УСН* — *Порядок признания доходов*) может быть установлен в одно из двух положений:

Видео к статье:

В ролике демонстрируется, как в «1С:Бухгалтерии 8» настроить порядок признания дохода УСН по авансам, полученным в период освобождения от НДС.

buh.ru/nds_usn_d



02:08

- «Признавать доход полностью (рекомендуется)»;
- «Исключать НДС из доходов при зачете аванса».

Несмотря на то, что декларация по УСН за отчетные периоды не представляется, для анализа доходов, расходов и расчета авансового платежа рекомендуется использовать помощник по расчету УСН (раздел *Отчеты — УСН — Отчетность по УСН*). Помощник также доступен из списка *Задачи организации* при выполнении задач:

- по формированию уведомления об исчисленных суммах налогов по сроку исполнения 27.04.2026;
- по уплате ЕНП по сроку исполнения 28.04.2026.

Напомним, что в «1С:Бухгалтерии 8» для учета расходов на уплату страховых взносов и других налогов предназначен документ *Сведения об уплате налогов* (раздел *Операции*). Документ создается автоматически, если настроена интеграция с ЛК ФНС. В противном случае документ *Сведения об уплате налогов* следует заполнить вручную по данным ЛК ФНС.

Начисление авансового платежа за I квартал 2026 года выполняется регламентной операцией *Расчет налога УСН* в марте 2026 года. При этом формируется проводка по кредиту счета 68.12 «Налог при упрощенной системе налогообложения». Детальный расчет налога иллюстрируется справкой-расчетом.

Проводка по переносу на ЕНС задолженности по уплате налога при УСН формируется автоматически в зависимости от подключения к ЛК ФНС: по данным учета либо по данным ФНС.

Обо всех изменениях по УСН и о сроках реализации в решениях 1С см. в «Мониторинге законодательства» в разделе «УСН» по ссылке v8.1c.ru/lawmonitor/usn.



1С:ИТС

Подробнее об учете при применении УСН в 1С см. в разделе «Инструкции по учету в программах 1С» по ссылке its.1c.ru/db/accusn. См. также специальную тематическую подборку по УСН по ссылке its.1c.ru/db/itsrev#content:852:hdoc. В разделе «Консультации по законодательству» см. подробнее: об упрощенной системе налогообложения — по ссылке its.1c.ru/db/taxusn; о составлении отчетности по УСН в программах 1С — по ссылке its.1c.ru/db/declusn#content:217:hdoc. В этом же разделе можно найти ответы на вопросы по отчетности при применении УСН по ссылке its.1c.ru/db/answersrep#content:757:hdoc.

Туристический налог

Плательщики туристического налога должны представить декларацию за I квартал 2026 года не позднее 27.04.2026 (п. 1 ст. 418.9, п. 7 ст. 6.1 НК РФ). Декларация представляется в ИФНС по месту фактического нахождения объекта размещения (п. 1 ст. 418.9 НК РФ).

При наличии в муниципальном образовании (в городах федерального значения или на федеральной территории «Сириус») нескольких объектов размещения, которые относятся к разным налоговым инспекциям, налогопла-

тельщик вправе выбрать одну из них для представления декларации. Не позднее 30 рабочих дней до срока представления декларации нужно направить соответствующее уведомление в выбранную инспекцию (п. 2 ст. 418.9, п. 7 ст. 6.1 НК РФ, приказ ФНС России от 05.11.2024 № ЕД-7-3/993@).

С 2026 года вступили в силу изменения, внесенные в НК РФ Законом № 425-ФЗ в части туристического налога. Теперь от уплаты налога освобождаются организации в отношении услуг по временному проживанию, которые оплачиваются из бюджета. А налоговые ставки по туристическому налогу могут быть дифференцированы с учетом сезонности (по кварталам, календарным месяцам), типа средства размещения или его категории.

Начиная с версии 3.0.188 в «1С:Бухгалтерии 8» реализована возможность рассчитывать туристический налог с учетом льготы, предоставляемой при оплате из бюджета услуг по проживанию. А начиная с версии 3.0.191 регламентная операция *Расчет туристического налога* выполняется с января 2026 года ежемесячно (а не ежеквартально, как прежде). Это позволит корректно рассчитать налог в том случае, если ставка менялась в течение квартала. Подробнее о поддержке указанных изменений в «1С:Бухгалтерии 8» см. в № 3 (март), стр. 11 «БУХ.1С» за 2026 год и на сайте buh.ru.

Поправки законодательства о туристическом налоге потребовали **внесения изменений в декларацию**.

Начиная с представления отчетности за I квартал 2026 года, с 24.04.2026, применяется обновленная форма декларации по туристическому налогу, порядок ее заполнения и формат электронного представления (утв. приказом ФНС России от 05.11.2024 № ЕД-7-3/992@ в ред. приказа от 19.12.2025 № ЕД-7-3/1228@). До 24.04.2026 отчитываться нужно по действующей форме.

В Разделе 2 обновленной формы декларации появились дополнительные поля:

- «Тип средства размещения (код)»;
- «Признак изменения налоговой ставки в течение налогового периода». Если ставка меняется в течение квартала, потребуется заполнять отдельные листы декларации по месяцам;
- «Сумма налога, в отношении которой налогоплательщик освобождается от уплаты в связи с предоставлением льготы в соответствии со статьей 418.5-1 НК РФ».

В учетных решениях «1С:Предприятие 8» изменения в декларации по туристическому налогу поддерживаются к моменту вступления в силу новых норм с выходом очередных версий. О сроках см. «Мониторинге законодательства» в разделе «Прочее» по ссылкам v8.1c.ru/lawmonitor/59473476-1197-11f1-8d03-005056bea45e.htm и v8.1c.ru/lawmonitor/7e4f62cd-1197-11f1-8d03-005056bea45e.htm.

Пользователям, применяющим новую льготу по турналогу, рекомендуем представить декларацию в ИФНС за I квартал по обновленной форме.

На дату подписания номера в печать контрольные соотношения для декларации по туристическому налогу ФНС

не предложены. Об изменениях мы сообщим дополнительно. Следите за новостями на сайтах its.1c.ru и buh.ru.

Уплатить туристический налог за I квартал 2026 года следует в составе ЕНП не позднее 28.04.2026 (ст. 418.8 НК РФ). Уведомление по налогу представлять не требуется.

Расчет и начисление туристического налога за I квартал 2026 года выполняются автоматически с помощью регламентной операции *Расчет туристического налога* за январь, февраль и март 2026 года. При этом формируются проводки по кредиту счета 68.17 «Туристический налог». Детальный расчет налога иллюстрируется справкой-расчетом. Данная справка-расчет используется при расшифровке автозаполняемых показателей декларации.

Проводка по переносу на ЕНС задолженности по уплате туристического налога за I квартал 2026 года формируется автоматически в зависимости от настройки способа начислений на ЕНС: по данным ФНС или по данным учета. Обо всех важных изменениях по туристическому налогу и о сроках их реализации в решениях 1С см. в «Мониторинге законодательства» в разделе «Прочее» по ссылке v8.1c.ru/lawmonitor/prochee.



1С:ИТС

О порядке исчисления и уплаты туристического налога см. в разделе «Консультации по законодательству» по ссылке its.1c.ru/db/taxtour, ответы на частые вопросы по туристическому налогу — по ссылке its.1c.ru/db/newsclar#content:-3541:hdoc.

Имущественные налоги

По окончании I квартала 2026 года налогоплательщики-организации обязаны самостоятельно рассчитать и уплатить авансовые платежи:

- по налогу на имущество и транспортному налогу, если они не отменены законом субъекта РФ (пп. 1, 6 ст. 362, пп. 1, 2 ст. 383 НК РФ);
- по земельному налогу, если они не отменены муниципальными законодательными актами, законами городов федерального значения, законодательным актом федеральной территории «Сириус» (пп. 2, 9 ст. 396 НК РФ).

Авансовые платежи за I квартал 2026 года по всем имущественным налогам следует уплатить не позднее 28.04.2026 (п. 1 ст. 363, п. 1 ст. 383, п. 1 ст. 397 НК РФ). Не позднее 27.04.2026 необходимо отправить уведомления об исчисленных суммах налога на имущество, транспортного и земельного налогов.

Расчет и начисление имущественных налогов (авансовых платежей по налогам) в «1С:Бухгалтерии 8» выполняются автоматически в последнем месяце квартала регламентными операциями *Расчет налога на имущество*, *Расчет транспортного налога*, *Расчет земельного налога*. При этом формируются проводки по кредиту счетов 68.08 «Налог на имущество», 68.07 «Транспортный налог» и 68.06 «Земельный налог». Детальный расчет по каждому имущественному налогу иллюстрируется отдельной справкой-расчетом.

Проводки по переносу на ЕНС задолженности по уплате имущественных налогов за I квартал 2026 года формируются автоматически в зависимости от подключения к ЛК ФНС: либо по данным учета, либо по данным ФНС.

Законом № 425-ФЗ уточнены правила предоставления льгот по транспортному налогу и налогу на имущество организаций. В связи с этим ФНС ввела **новые коды для заявлений о предоставлении налоговых льгот по имущественным налогам**, внесла изменения в правила заполнения и в электронные форматы указанных заявлений (приказ ФНС России от 08.12.2025 № ЕД-7-21/1052@). Поправки вступают в силу 21.03.2026.

О сроках реализации законодательных изменений по налогу на имущество организаций, транспортному и земельному налогам см. в «Мониторинге законодательства» в разделе «Имущественные налоги» по ссылке v8.1c.ru/lawmonitor/imushchestvennye_nalogi/.



1С:ИТС

Подробнее об особенностях расчета налога на имущество организаций, транспортного и земельного налогов в «1С:Бухгалтерии 8» см. в разделе «Инструкции по учету в программах 1С» по ссылкам its.1c.ru/db/declimu, its.1c.ru/db/decltrans и its.1c.ru/db/decland. По налогу на имущество и транспортному налогу см. также специальные подборки по ссылкам its.1c.ru/db/itsrev/content/834/hdoc и its.1c.ru/db/itsrev/content/869/hdoc. ■

От редакции. Приглашаем всех желающих в среду, 08.04.2026, на **Единый семинар** фирмы «1С». На семинаре эксперты «1С» расскажут об особенностях формирования и представления отчетности за I квартал 2026 года. Подробная информация и регистрация на **Единый семинар** — по ссылке es.1c.ru. Участие бесплатное. Также всех желающих приглашаем в 1С:Лекторий 14.04.2026 на онлайн-лекцию об отчетности за I квартал 2026 года — на что обратить внимание. Подробнее см. на сайте 1С:ИТС на странице 1С:Лектория по ссылке its.1c.ru/lector/21056883.



Книги по 1С:Предприятию –
печатные издания и электронные версии
buh.ru/books



«Зарплата» отчетность за I квартал 2026 года в «1С:Зарплате и управлении персоналом 8»

С 01.04.2026 начинается отчетная кампания за I квартал 2026 года. Не позднее 27 апреля (25 апреля — суббота, выходной день) организации и индивидуальные предприниматели (ИП) должны представить в СФР и ИФНС подразделы формы ЕФС-1, а также отчеты РСВ и 6-НДФЛ. Эксперты «1С» напоминают о порядке заполнения «зарплатной» отчетности за I квартал 2026 года на примере программы «1С:Зарплата и управление персоналом 8» редакции 3*. О сроках реализации законодательных изменений по НДФЛ и страховым взносам в программах системы «1С:Предприятие 8» можно узнать в «Мониторинге законодательства» по ссылке v8.1c.ru/lawmonitor.

«Зарплатные» отчеты за I квартал 2026 года — на что обратить внимание

Не позднее 27.04.2026 организации и ИП должны представить в СФР и ИФНС следующие «зарплатные» отчеты:

1. Подразделы формы ЕФС-1:

- подраздел 1.1 Раздела 1 формы ЕФС-1 за март 2026 года;
- подраздел 1.3 Раздела 1 формы ЕФС-1 за март 2026 года — представляют госучреждения;
- подраздел 3 Раздела 1 формы ЕФС-1 за I квартал 2026 года;
- Раздел 2 формы ЕФС-1 за I квартал 2026 года.

С 30.12.2025 вступил в силу приказ СФР от 17.11.2025 № 1462 (далее — Приказ № 1462), которым утверждена обновленная Единая форма сведений (форма ЕФС-1). Формат электронного представления новой формы ЕФС-1 утвержден приказом СФР от 17.11.2025 № 1463.

2. Персонифицированные сведения о физических лицах (утв. приказом ФНС России от 29.09.2022 № ЕД-7-11/878@) за март 2026 года.
3. Расчет по страховым взносам (РСВ) (утв. приказом ФНС России от 29.09.2022 № ЕД-7-11/878@, в ред. приказа от 13.09.2024 № ЕД-7-11/739@, далее — Приказы № 878@ и № 739@) за I квартал 2026 года.

ФНС России приказом от 04.02.2026 № ЕД-1-11/67@ утвердила поправки в действующую форму РСВ, формат представления в электронном виде и порядок заполнения (утв. Приказом № 878@). Изменения в РСВ действуют с 06.05.2026. До этой даты организациям и ИП, **включенным** в Единый реестр субъектов малого и среднего пред-

Об особенностях представления других регламентированных отчетов за I квартал 2026 года и заполнения в «1С:Бухгалтерии 8» — декларации по налогу на прибыль, по НДС, туристическому налогу и др. — см. на [стр. 28](#).
 * Подробнее об изменениях в декларации по НДС за I квартал 2026 года см. на [стр. 6](#).

рис. Д. Полунина



принимательства (МСП), которые осуществляют приоритетные виды экономической деятельности в соответствии с Распоряжением Правительства от 27.12.2025 № 4125-р (далее — Распоряжение № 4125-р), ФНС России рекомендует применять форму и формат РСВ, приложенные к письму от 22.12.2025 № БС-4-11/11504@ (Письмо № 11504@).

4. Расчет 6-НДФЛ (утв. приказом ФНС России от 19.09.2023 № ЕД-7-11/649@, в ред. приказа от 09.01.2024 № ЕД-7-11/1@) за I квартал 2026 года.

Организации и ИП, применяющие автоматизированную УСН (АУСН), обязаны представить в СФР только подраздел 1.1 формы ЕФС-1 при наличии работников.

ОБНОВЛЕННАЯ ФОРМА ЕФС-1

Обновленная форма ЕФС-1, утв. Приказом № 1462, состоит из следующих разделов:

- Титульный лист;
- Раздел 1 «Сведения о трудовой (иной) деятельности, страховом стаже, заработной плате и дополнительных страховых взносах на накопительную пенсию»;
- Раздел 2 «Сведения о начисленных страховых взносах на обязательное социальное страхование от несчастных случаев на производстве и профессиональных заболеваний».

Каждый подраздел новой формы ЕФС-1 имеет свой срок представления. В частности, для отчетности за I квартал 2026 года необходимо представить:

- подраздел 1.1 Раздела 1 — при кадровых мероприятиях: «ПЕРЕВОД», «ПЕРЕИМЕНОВАНИЕ» или передача заявления о способе ведения трудовой книжки) (ст. 11 Федерального закона от 01.04.1996 № 27-ФЗ, далее — Закон № 27-ФЗ);
- подраздел 1.3 Раздела 1 — государственным учреждениям для мониторинга системы оплаты труда работников бюджетной сферы;
- подраздел 3 Раздела 1 — по застрахованным лицам, за которых организация перечисляет дополнительные страховые взносы на накопительную пенсию и уплачивает взносы (Федеральный закон от 30.04.2008 № 56-ФЗ);
- Раздел 2 — по застрахованным лицам, за которых организация перечисляет страховые взносы на страхование от несчастных случаев на производстве и профессиональных заболеваний (на травматизм/на НС и ПЗ).

Отметим, что Федеральным законом от 20.02.2026 № 29-ФЗ внесены изменения в статью 11 Закона № 27-ФЗ). В частности, в отношении лиц, заключивших договоры гражданско-правового характера (ГПХ), работодатели с 01.09.2026 должны будут представлять в том числе сведения о наличии в договоре ГПХ условия об уплате страховых взносов на обязательное социальное страхование от несчастных случаев на производстве и профессиональных заболеваний.

Приказом № 1462 внесены изменения в порядок заполнения формы ЕФС-1.

Подраздел 1.1 Раздела 1

В поле «Статус застрахованного лица» добавлен новый статус ЗЛ: код «МДИГ» — иностранные граждане, подлежащие в соответствии с международными договорами РФ обязательному пенсионному страхованию и/или обязательному социальному страхованию. Например, при приеме граждан КНР (невысококвалифицированных специалистов (ВКС)), временно пребывающих на территории РФ и работающих по трудовым договорам в российской организации (п. 38 Порядка, утв. Приказом № 1462).

На сайте buh.ru см., [какие разделы ЕФС-1 нужно сдавать при трудоустройстве высококвалифицированного специалиста из Китая](#).

Уточнено, что в графе 6 «Код выполняемой функции» код трудовой функции указывается в соответствии с Общероссийским классификатором занятий (ОК 010-2014 (МСКЗ-08)) (п. 46 Порядка, утв. Приказом № 1462).

Для определения кода ОКЗ Минтруд России в письме от 12.12.2025 № 14-3/В-1582 [рекомендует](#) использовать ссылки на ОКЗ в Общероссийском классификаторе профессий рабочих, должностей служащих и тарифных разрядов (ОКПДТР). С 01.01.2026 [вступил](#) в силу новый классификатор ОКПДТР, утв. приказом Росстандарта от 16.05.2025 № 423-ст.

С 30.12.2025 отменена обязанность представления сведений при приеме (переводе) сотрудника на дистанционную (удаленную) работу (код «ДИСТ») или надомную работу (код «НДОМ»). Соответствующие коды исключены из Приказа № 1462.

Также в обновленной форме поддерживается возможность одновременной установки кодов «НЕПД» и «НЕПН» в графе 6 «Код выполняемой функции». При этом уточнено, что при приеме или переводе работника на режим неполного рабочего времени в графе 6 «Код выполняемой функции» необходимо указать код «НЕПД» или «НЕПН». А при отмене условий неполного рабочего времени (снова выходит работать на полный рабочий день) следует представить кадровое мероприятие «ПЕРЕВОД» без указания кода «НЕПД» или «НЕПН» (п. 46 Порядка, утв. Приказом № 1462).

На сайте buh.ru см. подробнее:

- [как оформить ЕФС-1 при временном переводе работника на другую должность на короткий срок;](#)
- [как заполнить подраздел 1.1 формы ЕФС-1 при увольнении временно переведенного работника;](#)
- [как заполнить подраздел 1.1 формы ЕФС-1 при слиянии юрлиц и переименовании должностей.](#)

Сведения с кадровыми мероприятиями «НАЧАЛО ДОГОВОРА ГПХ» и «ОКОНЧАНИЕ ДОГОВОРА ГПХ» представляются только в отношении гражданско-правовых договоров на выполнение работ или оказание услуг. При заполнении мероприятий «НАЧАЛО ДОГОВОРА ГПХ» или «ОКОНЧАНИЕ ДОГОВОРА ГПХ» указывается дата начала или окончания периода выполнения работ или оказания услуг (п. 42 Порядка, утв. Приказом № 1462).

На сайте buh.ru см., [как составить ЕФС-1, если исполнитель по ГПХ не приступил к выполнению работ](#).

Также по договорам ГПХ и авторского заказа (связанных с результатами интеллектуальной деятельности) необходимо отражать коды «ДОИП» и «ЛДПИ» только при одновременном выполнении условий (п. 46 Порядка, утв. Приказом № 1462):

- договор связан с результатами интеллектуальной деятельности (РИД), указанных в подпунктах 1–12 пункта 1 статьи 1225 ГК РФ;
- выплаты и иные вознаграждения по договору получают авторы РИД, а не другое физическое лицо;
- основанием для выплаты авторского вознаграждения является договор (в т. ч. заключенный с организацией по коллективному управлению правами);
- на выплаты и иные вознаграждения по договору начисляются страховые взносы, в т. ч. на травматизм.

Раздел 2

В одноименном поле «Численность инвалидов» необходимо указывать численность работающих инвалидов, на выплаты которым начисляются страховые взносы на травматизм (п. 162 Порядка, утв. Приказом № 1462).

Обратите внимание, СФР [запустил](#) сервис консультаций по вопросам представления ЕФС-1.

На сайте buh.ru см. о заполнении новой формы ЕФС-1 с 2026 года в «1С:Зарплате и управлении персоналом 8» редакции 3.

РЕКОМЕНДОВАННАЯ ФОРМА РСВ

С 01.01.2026 вступили в силу изменения, внесенные Федеральными законами от 29.10.2024 № 362-ФЗ, от 23.11.2024 № 399-ФЗ и от 28.11.2025 № 425-ФЗ в положения статьи 427 НК РФ, касающиеся порядка исчисления и уплаты страховых взносов. ФНС России утвердила изменения в действующий РСВ (утв. Приказом № 878@). Новая форма, порядок заполнения и формат электронного представления РСВ вступят в силу с 06.05.2026. До этой даты ФНС России рекомендует применять в работе форму, порядок заполнения и электронный формат отчета из приложения к Письму № 11504@, начиная с отчетности за I квартал 2026 года, или отчитываться по действующей до 06.05.2026 форме РСВ (письмо от 17.03.2026 № БС-36-11/1984@). Рекомендованная форма РСВ (Письмо № 11504@) содержит:

- Титульный лист;
- Раздел 1 — сводные данные об обязательствах плательщика страховых взносов;
- подраздел 1 — расчет сумм страховых взносов на обязательное пенсионное, медицинское и социальное страхование (ОПС, ОСС и ОМС);
- подраздел 2 — расчет сумм страховых взносов на ОПС по дополнительному тарифу для отдельных категорий плательщиков страховых взносов, указанных в статье 428 НК РФ (работники, занятые во вредных и тяжелых условиях труда);
- подраздел 3 — расчет для отдельных категорий плательщиков страховых взносов, указанных в статье 429 НК РФ (члены летных экипажей и шахтеры (горнорабочие));
- подраздел 4 — расчет сумм страховых взносов на ОПС, ОСС и ОМС по иностранцам, указанным в пункте 6.2 статьи 431 НК РФ (работники по международным договорам, застрахованные по отдельным видам страхования);
- Приложения 1–5 — заполняют некоторые организации для подтверждения соответствия условиям применения пониженного тарифа;
- Раздел 2 и соответствующий подраздел 1 — заполняют главы крестьянских (фермерских) хозяйств (КФХ) за календарный год. Подраздел 1 заполняется на каждого члена КФХ, включая главу;
- Раздел 3 — персонафицированные сведения о застрахованных лицах;
- Раздел 4 и соответствующие подраздел 1 и Приложение 1 — заполняют государственные организации, которые выплачивают вознаграждения в пользу следователей следственных комитетов, прокуроров и судей федеральных и мировых судов.

В составе рекомендованной формы сохранены и актуализированы Приложения 1–5 к Разделу 1. В частности, новое Приложение 3.1 «Расчет соответствия условиям

применения единого пониженного тарифа страховых взносов плательщиками, указанными в пункте 13.2 или пункте 13.3 статьи 427 Налогового кодекса Российской Федерации, к разделу 1» добавлено для заполнения субъектами МСП из приоритетных отраслей, перечисленных в Распоряжении № 4125-р. В поле «Код плательщика» доступен код основания исчисления:

- 1 — для субъектов МСП из обрабатывающих производств;
- 2 — для МСП из приоритетных отраслей по перечню, утв. Распоряжением № 4125-р.

Субъекты МСП из приоритетных отраслей не заполняют графу 1 для суммы выручки за предшествующий календарный год. В пункте 13.3 статьи 427 НК РФ отсутствует требование о подтверждении доли доходов от льготированной деятельности за предшествующий календарный год.

Новые коды тарифов и категорий застрахованных лиц

В связи с изменением состава льготных категорий плательщиков ФНС России предусмотрены новые коды тарифов и соответствующие им коды категорий застрахованных лиц (новый РСВ, Письмо № 11504@). В частности, для участников Военного инновационного технополиса «Эра» Минобороны РФ (ранее доведены письмом ФНС России от 28.11.2024 № ПА-4-11/13524@):

- код тарифа «31»;
- код «ТЕХ» — «обычные» застрахованные лица (граждане РФ и постоянно проживающие иностранцы);
- код «ВЖТХ» — временно проживающие, а также временно пребывающие на территории РФ иностранные граждане или лица без гражданства, которым предоставлено временное убежище;
- код «ВПТХ» — иностранные граждане или лица без гражданства (за исключением ВКС), временно пребывающие на территории РФ, с выплат которым начисляются страховые взносы.

Для субъектов МСП из приоритетных отраслей, перечисленных в Распоряжении № 4125-р, также введены следующие коды:

- код тарифа «32»;
- код «ПВ» — «обычные» застрахованные лица (граждане РФ и постоянно проживающие иностранные работники);
- код «ВЖПВ» — временно проживающие, а также временно пребывающие на территории РФ иностранные граждане или лица без гражданства, которым предоставлено временное убежище;
- код «ВППВ» — иностранные граждане или лица без гражданства (за исключением ВКС), временно пребывающие на территории РФ, с выплат которым начисляются страховые взносы.

Ранее применявшиеся коды тарифа «20» и категорий «МС», «ВЖМС», «ВПМС» утрачивают силу, начиная с представления отчетности за I квартал 2026 года.

Кроме того, порядком заполнения рекомендованной формы РСВ предусмотрены коды, обозначающие перио-

ды освобождения от уплаты страховых взносов: 01, 02, 03, 04, 05, 06. Указанные коды применяются при заполнении Раздела 3 при отражении периодов, не подлежащих обложению страховыми взносами.

До вступления в силу нового приказа ФНС России рекомендует применять форму РСВ из Письма № 11504@ субъектам МСП приоритетных отраслей (п. 13.3 ст. 427 НК РФ), перечисленных в Распоряжении № 4125-р.

Организации и ИП, применяющие общие или льготные тарифы страховых взносов (за исключением плательщиков, перечисленных в п. 13.3 ст. 427 НК РФ), могут представить отчетность за I квартал 2026 года по действующей форме РСВ (в ред. Приказа № 739@) до вступления в силу нового приказа ФНС России.

На сайте buh.ru см.:

- о [заполнении рекомендованной формы РСВ с 2026 года в «1С:Зарплате и управлении персоналом 8» \(ред. 3\)](#);
- о [страховых взносах с зарплаты руководителей с 2026 года в «1С:Зарплате и управлении персоналом 8» \(ред. 3\)](#);
- об [автоматическом расчете страховых взносов за руководителя в «1С:Зарплате и управлении персоналом 8» \(ред. 3\)](#).

Ответственность за нарушение представления «зарплатных» отчетов

В соответствии с законодательством РФ несоблюдение установленного порядка представления «зарплатных» отчетов влечет применение мер ответственности (в частности, см. таблицу).

«Зарплатная» отчетность в «1С:Зарплате и управлении персоналом 8»

ФОРМА ЕФС-1 И ПОДДЕРЖКА ЗАПОЛНЕНИЯ ПОДРАЗДЕЛОВ В 1С

Каждый подраздел формы ЕФС-1 имеет свой срок представления (см. выше) и формируется вместе с Титульным листом в программе «1С:Зарплата и управление персоналом 8» (ред. 3) отдельно.

На Титульном листе необходимо указывать:

- Регистрационный номер;
- Наименование организации (для ИП — Ф. И. О. полностью);
- ИНН и КПП (только для организации);

Таблица

Нарушение	Размер штрафа	
	Для должностных лиц	Для организаций
Непредставление подразделов формы ЕФС-1 или представление с недостоверными сведениями	От 300 до 500 руб. или предупреждение (ст. 15.33.2 КоАП РФ)	За несдачу или ошибки в Разделе 1 – 500 руб. за каждое застрахованное лицо (ст. 17 Закона № 27-ФЗ). За несдачу или ошибки в Разделе 2 – 5 % от взносов, начисленных к уплате за последние три месяца отчетного периода, за каждый полный или неполный месяц просрочки (минимум – 1 000 руб., максимум – 30 % от суммы недоимки) (п. 1 ст. 26.30 Федерального закона от 24.07.1998 № 125-ФЗ)
Несоблюдение правила представления форм ЕФС-1 в электронном виде	Штраф в размере 1 000 руб. (ст. 17 Закона № 27-ФЗ)	
Непредставление Персонифицированных сведений о физических лицах	От 300 до 500 руб. или предупреждение (п. 1 ст. 15.6 КоАП РФ)	От 300 до 500 руб. или предупреждение (п. 1 ст. 15.6 КоАП РФ)
Непредставление Расчета по страховым взносам	От 300 до 500 руб. или предупреждение (ст. 15.5 КоАП РФ)	5 % от не уплаченной по расчету суммы взносов за каждый полный и неполный месяц просрочки (минимум – 1 000 руб., максимум – 30 % от недоимки) (п. 1 ст. 119 НК РФ)
Представление Расчета по страховым взносам с недостоверными сведениями (неуплата страховых взносов)	Штраф в размерах 20–40 % от неуплаченной суммы взносов (пп. 1, 3 ст. 122 НК РФ)	
Несоблюдение правила предоставления формы РСВ в электронном виде	Штраф в размере 200 руб. (ст. 119.1 НК РФ). Также возможно приостановление операций по счетам (п. 3.2 ст. 76 НК РФ)	
Непредставление расчета 6-НДФЛ	От 300 до 500 руб. или предупреждение (ст. 15.5 КоАП РФ)	1 000 руб. за каждый полный или неполный месяц со дня представления расчета (п. 1.2 ст. 126 НК РФ)
Представление расчета 6-НДФЛ с недостоверными сведениями	Штраф в размере 500 руб. (п. 1 ст. 126.1 НК РФ)	
Несоблюдение правила предоставления формы 6-НДФЛ в электронном виде	Штраф в размере 200 руб. (ст. 119.1 НК РФ). Также возможно приостановление операций по счетам (п. 3.2 ст. 76 НК РФ)	

← → Сведения о трудовой деятельности, ЕФС-1 подраздел 1.1 0000-000001 от 01.04.2026

Печать Копий: 1

Приложение № 1
к приказу Фонда пенсионного и социального страхования Российской Федерации от 17 ноября 2025 г. № 1462
Форма ЕФС-1

Единая форма "Сведения для ведения индивидуального (персонифицированного) учета и сведения о начисленных страховых взносах на обязательное социальное страхование от несчастных случаев на производстве и профессиональных заболеваний (ЕФС-1)"

Сведения о страхователе:
Регистрационный номер 087-602-000249

ОАО "Крон-Ц"
(полное или сокращенное (при наличии) наименование организации, обособленного подразделения/фамилия, имя, отчество (при наличии) индивидуального предпринимателя, физического лица)

ИНН* 9 9 3 7 5 4 8 8 3 6 - - КПП* 1 2 3 4 5 6 7 8 9
ОКФС* ОКОГУ* ОКПО*
Код по ОКВЭД* 7 2 . 2 0 . ОГРН (ОГРНИП)* 0 0 1 0 9 7 7 4 6 1 9 5 2 4 9
Код категории страхователя - физического лица
Номер контактного телефона 1 2 3 4 5 6 7 Адрес электронной почты

Рис. 1. Новая форма ЕФС-1 в «1С:Зарплате и управлении персоналом 8» (ред. 3)

- ОКВЭД;
- ОГРН или ОГРНИП;
- Код категории страхователя — физического лица (только для ИП);
- Должность, подпись, Ф. И. О. и дату подписания.

Для корректного заполнения и представления отчета следует указывать ОКВЭД, который отражен в ЕГРЮЛ (ЕГРИП) на дату представления формы ЕФС-1.

Для представления сведений по форме ЕФС-1 в карточке организации (раздел *Настройка*) следует заполнить закладки *Фонды* и *Регистрационный номер СФР*.

Также необходимо сохранить прежние регистрационные номера ПФР и ФСС для отправки писем, заявлений на пенсию, макетов пенсионных дел и др. сведений в СФР.

На сайте buh.ru см.:

- об [установке категории страхователя — физического лица в форме ЕФС-1](#);
- [как найти и исправить ошибки в форме ЕФС-1](#).

На переходный период сохранена возможность представления подразделов формы ЕФС-1 в ранее действующем формате, утв. приказом СФР от 23.11.2023 № 2315. До официального опубликования СФР альбома форматов в решениях «1С:Предприятие 8» временно отображается старая форма ЕФС-1, утв. приказом СФР от 17.11.2023 № 2281, и соответствующий формат электронного представления. Подробнее о сроках поддержки нового формата ЕФС-1, утв. Приказом № 1463, см. в «Мониторинге законодательства» по ссылке v8.1c.ru/lawmonitor/e2691af5-e022-11f0-8cff-005056bea45e.htm.

Начиная с версий 3.1.34.177 и 3.1.36.45 в программе «1С:Зарплата и управление персоналом 8» (ред. 3) реализовано обновление Раздела 1, согласно Приказу № 1462. Дата вступления в силу нормативного акта перенесена на «01.04.2026» и в дальнейшем может быть изменена до

официального опубликования СФР альбома форматов (см. рис. 1).

Сведения в регистре *Даты вступления в силу НА* обновляются автоматически при обновлении классификатора (раздел *Администрирование — Интернет-поддержка и сервисы — Классификаторы и курсы валют* — ссылка *Обновление классификаторов*) при подключенной *Интернет-поддержке для пользователей 1С* либо с обновлением программы.

Подраздел 1.1 Раздела 1

Подготовить подраздел 1.1 Раздела 1 в программе можно с помощью документа *Сведения о трудовой деятельности, ЕФС-1 подраздел 1.1*:

- раздел *Кадры — Электронные трудовые книжки*;
- раздел *Отчетность, справки — Электронные трудовые книжки*;
- раздел *Отчетность, справки — 1С-Отчетность — Отчеты — Создать* — папка *Отчетность по физлицам*.

Подраздел 1.1 Раздела 1 формы ЕФС-1 заполнится автоматически, если в кадровых документах программы (раздел *Кадры — Приемы, переводы, увольнения*) или в договоре ГПХ (раздел *Зарплата — Договоры (в т.ч. авторские)*) установлен флаг *Отразить трудовую деятельность* или *Отразить в трудовой книжке*.

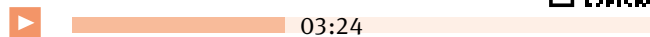
Если работнику установлен статус застрахованного лица (раздел *Кадры — Сотрудники или Физические лица — Страхование*) *Иностранцы граждане, временно пребывающие на территории РФ, с 2023 года в соответствии с международным договором подлежащие страхованию на ОМС и ОСС или Иностранцы граждане, временно пребывающие на территории РФ, в соответствии с международным договором подлежащие страхованию только на*

ОПС, то в мероприятиях сотрудника автоматически отобразится код категории (поле *Статус ЗЛ* «МДИГ» (вместо «ВПИГ»), рис. 2.

Видео к статье:

buh.ru/status_vz

В ролике демонстрируется, как в «1С:Зарплате и управлении персоналом 8» (ред. 3) указать статус застрахованного лица.



Также при оформлении работника на дистанционную работу при заполнении документа *Сведения о трудовой деятельности, ЕФС-1 подраздел 1.1* отменено отображение кодов «ДИСТ» и «НДОМ» в графе 6 «Код выполняемой функции».

Раздел 2

Подготовить Раздел 2 в программе можно с помощью одноименного регламентированного отчета *ЕФС-1: Сведения о начисленных страховых взносах на обязательное социальное страхование от несчастных случаев на производстве и профессиональных заболеваний* (раздел *Отчетность, справки — 1С-Отчетность — Отчеты* — папка *Отчетность в фонды*).

Для корректного расчета страховых взносов на травматизм при окончательном расчете заработной платы за месяц в настройках учетной политики организации необходимо указать *Ставку взносов на страхование от НС и ПЗ* (раздел *Настройка — Организации — Учетная политика и другие настройки — Учетная политика — Страховые взносы*).

См. также на сайте buh.ru:

- об отображении итоговой ставки взносов на НС и ПЗ;
- о настройке обособленного подразделения как СКЕ для расчета взносов и заполнения формы ЕФС-1.

Если по условиям договора ГПХ предусмотрена уплата страховых взносов на травматизм, то в документе *Договор*

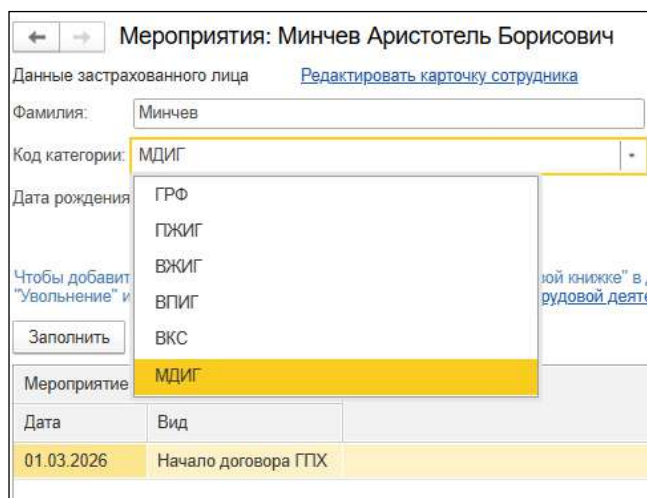


Рис. 2. Новый статус застрахованного лица в «Мероприятиях» сотрудника в «1С:Зарплате и управлении персоналом 8» (ред. 3)

(работы, услуги), раздел *Зарплата — Договоры* (в т.ч. авторские), следует установить флаг *Подлежит страхованию от несчастных случаев*.

ПЕРСониФИЦИРОВАННЫЕ СВЕДЕНИЯ

Подготовить форму персонифицированных сведений в программе можно с помощью одноименного регламентированного отчета *Персонифицированные сведения о физических лицах* (раздел *Отчетность, справки — 1С-Отчетность — Отчеты — Создать* — папка *Налоговая отчетность*).

Для корректного заполнения отчета необходимо проверить заполненные личные данные физических лиц, а также провести все начисления и выплаты за отчетный период.

Состав сотрудников в отчете должен соответствовать составу сотрудников в Расчете по страховым взносам, включая сведения по мобилизованным сотрудникам, сотрудникам, находящимся в отпуске, а также совместителям и директору (единственному учредителю).

Согласно письму ФНС России от 28.03.2023 № БС-4-11/3700@, в случае представления Раздела 3 в составе Расчета по страховым взносам по итогам каждого отчетного периода обязанность по представлению персонифицированных сведений о физических лицах за последний месяц каждого квартала считается исполненной. При этом действующие положения НК РФ не освобождают страхователей от представления персонифицированных сведений за месяц сдачи Расчета по страховым взносам. Во избежание возможных споров персонифицированные сведения о работниках следует подавать ежемесячно.

В решениях «1С:Предприятие 8» форма «Персонифицированные сведения о физических лицах» формируется (с автозаполнением) ежемесячно. Решение об отправлении отчета в ИФНС за третий месяц каждого квартала остается за пользователем.

Также все корректирующие персонифицированные сведения необходимо представить перед представлением Расчета по страховым взносам за I квартал 2026 года.

РАСЧЕТ ПО СТРАХОВЫМ ВЗНОСАМ

Подготовить форму РСВ в программе можно с помощью одноименного регламентированного отчета *Расчет по страховым взносам* (раздел *Отчетность, справки — 1С-Отчетность — Отчеты* — папка *Налоговая отчетность*), рис. 3.

Начиная с версий 3.1.34.172 и 3.1.36.39 в программе выполнено обновление и автоматическое заполнение формы РСВ в соответствии с Письмом № 11504@.

Для отчета за I квартал 2026 года в программе доступна к выбору действующая (в ред. Приказа № 739@) и рекомендованная (Письмо № 11504@) редакции формы.

В решениях «1С:Предприятие 8» изменение формы Расчета по страховым взносам, а также автозаполнение отчета поддержаны с выходом очередных версий. Подробнее о сроках реализации см. в «Мониторинге законодательства» по ссылкам v8.1c.ru/lawmonitor/e59a54b7-

Рис. 3. Выбор редакции формы РСВ в «1С:Зарплате и управлении персоналом 8» (ред. 3)

d433-11f0-8cfe-005056bea45e.htm и v8.1c.ru/lawmonitor/dfa4efd5-d4e3-11f0-8cfe-005056bea45e.htm.

Форма заполняется автоматически по данным в учете по кнопке *Заполнить*, рис. 4.

Приложения 1–4 к Разделу 1 заполняются вручную.

Для корректного заполнения *Расчета по страховым взносам* необходимо:

- своевременно обновлять программу и устанавливать патчи;
- оперативно вносить изменения в основные сведения организации (раздел *Настройка – Предприятие – Организация*) и вид тарифа страховых взносов (раздел *Настройка – Организации – Учетная политика и другие настройки – Учетная политика*);
- своевременно вносить изменения в личные данные работников и устанавливать физлицам соответствующий *Статус застрахованного лица* (раздел *Кадры – Сотрудники или Физические лица – Страхование*);
- проверять в карточке начисления вид дохода для целей исчисления страховых взносов (раздел *Настройка – Начисления – Налоги, взносы, бухучет – подраздел Страховые взносы*);
- рассчитывать и проводить документ *Начисление зарплаты и взносов* (раздел *Зарплата*) последним за период.

Расчет по страховым взносам следует заполнять на последний день месяца отчетного периода. Перед представлением отчета на титульном листе необходимо изменить дату подписи на текущую (без перезаполнения).

Строки регламентированного отчета можно расшифровать. Также поддерживаются настройка состава разделов отчета, формирование реестра, проверка контрольных соотношений, печать формы со штрихкодом PDF417 и без, сохранение отчета в виде файлов, выгрузки расчета в электронном виде, а также отправка отчета напрямую в ФНС России с помощью сервиса *1С-Отчетность*.

Контрольные соотношения (КС) необходимы для проверки корректности заполнения отчета. Письмом ФНС России от 15.03.2023 № БС-4-11/2952@ отменено между-

документарное КС между отчетами РСВ и 6-НДФЛ. Также ФНС России в письме от 24.02.2026 № БС-36-11/1367@ привела новые КС показателей рекомендованной формы Расчета по страховым взносам. В частности, субъектам МСП нужно соблюдать необходимую долю доходов от льготной деятельности для применения льготного тарифа взносов 15 % с выплат работникам сверх 1,5 МРОТ. В решениях «1С:Предприятие 8» новые контрольные соотношения поддерживаются с выходом очередных версий. Подробнее о сроках см. в «Мониторинге законодательства» по ссылке v8.1c.ru/lawmonitor/8d5662a7-1320-11f1-8d03-005056bea45e.htm. В настоящий момент для проверки РСВ следует использовать КС, направленные письмом ФНС России от 12.02.2025 № БС-4-11/1275@ (в ред. письма от 02.04.2025 № БС-4-11/3511@). В решениях «1С:Предприятие 8» указанные КС поддержаны.

Проверить заполнение расчета можно с помощью аналитических *Отчетов по взносам* (раздел *Налоги и взносы – Отчеты по налогам и взносам*).

На сайте buh.ru см. также полезные материалы о страховых взносах в «1С:Зарплате и управлении персоналом» (ред. 3):

- [тарифы страховых взносов с 2026 года](#);
- [новый тариф страховых взносов для субъектов МСП, имеющих право на льготу с 2026 года](#);
- [тарифы страховых взносов в «1С:Зарплате и управлении персоналом 8» \(ред. 3\)](#);
- [перерасчет страховых взносов](#).

Видео к статье:

buh.ru/tarif_msp2026

В ролике демонстрируется, как в «1С:Зарплате и управлении персоналом 8» (ред. 3) установить новый вид тарифа страховых взносов для субъектов МСП с 2026 года.



01:42

РАСЧЕТ 6-НДФЛ

Подготовить форму 6-НДФЛ в программе можно с помощью одноименного регламентированного отчета *6-НДФЛ (с 2021 года)*, раздел *Отчетность, справки – 1С-Отчетность – Создать – папка Отчетность по физлицам*.

Для корректного автоматического формирования отчета в программе необходимо:

- своевременно обновлять программу и устанавливать патчи;
- оперативно вносить изменения в основных сведениях, а также данных регистрации в налоговом органе в справочниках *Организации* и *Подразделения* (раздел *Настройка*);
- своевременно устанавливать физлицам соответствующий *Статус налогоплательщика* (раздел *Кадры – Сотрудники – Налог на доходы*);
- последовательно вводить сведения о праве на налоговые вычеты (стандартные, профессиональные, имущественные, социальные, авансовые платежи по НДФЛ) (раздел *Налоги и взносы – Все документы по НДФЛ*);

Расчет по страховым взносам за 1 квартал 2026 г. (Крон-Ц) *

Записать Заполнить Расшифровать Проверить - Отправить Выгрузить Реестр Еще -

В работе Отправьте отчет через [1С-Отчетность](#) - самый удобный способ сдачи отчетности.

Приложение 1 к Разделу 3
 Приложение 2 к Разделу 3
 Приложение 3 к Разделу 3
 Приложение 3.1 к Разделу 3
 Приложение 4 к Разделу 3
 Приложение 5 к Разделу 3
 Раздел 3

Базин Антон Владимирович 01.01.1966

Бальцер Герман Эдуардович 01.01.1966

Булатов Игорь Виленович 01.01.1966

Ваньков Александр Матвеевич 31.12.1966

Войцехович Игорь Борисович 31.12.1966

Волков Марат Савельевич 01.01.1966

Габровская Светлана

Раздел 3. Персоналифицированные сведения о застрахованных лицах

Признак аннулирования сведений о застрахованном лице 010

3.1. Данные о физическом лице, в пользу которого начислены выплаты и иные вознаграждения

Наименование показателя	Код строки	Значение показателя	Наименование показателя	Код строки	Значение показателя
ИНН	020	772620227070	Гражданство (код страны)	080	643
СНИЛС	030	322-620-227 19	Пол (1 - мужской; 2 - женский)	090	1
Фамилия	040	Базин	Документ, удостоверяющий личность	100	21
Имя	050	Антон	Серия документа	110	12 34
Отчество	060	Владимирович	Номер документа		111113
Дата рождения	070	01.01.1966			

3.2. Сведения о сумме выплат и иных вознаграждений, начисленных в пользу физического лица, а также сведения об исчисленных страховых взносах

3.2.1. Сведения о сумме выплат и иных вознаграждений, начисленных в пользу физического лица

Месяц (стр. 120)	Код категории застрахованного лица (стр. 130)	Сумма выплат и иных вознаграждений		База для исчисления страховых взносов в пределах единой предельной величины		Сумма исчисленных страховых взносов с базы для исчисления страховых взносов, не превышающей единую предельную величину (стр. 170)
		всего (стр. 140)	в том числе по гражданско-правовым договорам (стр. 141)	всего (стр. 150)	в том числе по гражданско-правовым договорам (стр. 160)	
x 1	НР	40 639,50	0,00	40 639,50	0,00	12 191,85
x 1	ПВ	24 360,50	0,00	24 360,50	0,00	3 654,08
x 2	НР	40 639,50	0,00	40 639,50	0,00	12 191,85
x 2	ПВ	24 360,50	0,00	24 360,50	0,00	3 654,07
x 3	НР	40 639,50	0,00	40 639,50	0,00	12 191,85
x 3	ПВ	24 360,50	0,00	24 360,50	0,00	3 654,08

+ Добавить строку

Рис. 4. Автоматическое заполнение формы РСВ в «1С:Зарплате и управлении персоналом 8» (ред. 3)

- проверить все кадровые изменения, изменения плановых начислений и удержаний, а также все межрасчетные выплаты и даты в них;
- создавать документы последовательно в едином хронологическом порядке (обращать внимание на планируемую дату выплаты, а также на код и категорию доходов, документ *Начисление зарплаты и взносов* (раздел *Зарплата*) должен быть последним документом за период);
- проводить и пересчитывать документы-начисления перед проведением *Ведомости на выплату* (раздел *Выплаты*) во избежание перерасчетов. Рассчитывать документ, который будет выплачен в следующем отчетном периоде, заранее не нужно.

Если после выплаты заработной платы сотруднику необходимо доначислить суммы вознаграждения за прошлый месяц, следует создать новый документ-начисление за следующий месяц.

Видео к статье:

buh.ru/status_ndfl

В ролике демонстрируется, как в «1С:Зарплате и управлении персоналом 8» (ред. 3) указать статус налогоплательщика для корректного налогообложения доходов сотрудника.



▶ 02:21

Но если фактическая выплата вознаграждения не была осуществлена, то можно пересчитать сотрудника в соответствующем документе-начислении и выплатить полное вознаграждение.

На сайте buh.ru см. также об отражении в «1С:Зарплате и управлении персоналом 8» (ред. 3):

- [применения двухступенчатой шкалы НДФЛ по РК и СН для нерезидентов из ЕАЭС;](#)
- [учет НДФЛ с доходов граждан из стран ЕАЭС с 2026 года в 1С;](#)
- [автоматическое заполнение расчета 6-НДФЛ в 1С;](#)
- [возврат выделения долей РК и СН из расчета среднего заработка с 2026 года в 1С;](#)
- [перерасчет оплаты по среднему заработку в 2026 году в 1С;](#)
- [выделение долей РК и СН из расчета больничного в 2026 году в 1С.](#)

Форму следует заполнять на дату после проведения всех перерасчетов/выплат.

Заполнение первичной формы расчета 6-НДФЛ производится по данным зарегистрированных документов:

- Раздел 1 «Сведения об обязательствах налогового агента» (кроме итоговых строк 020 и 030) заполняется по периодам удержания с 1 января по 31 марта 2026 года (учитываются дата выплаты дохода физ-

лицам и удержания НДФЛ, факт уплаты налога в бюджет не имеет значения);

- Раздел 2 «Расчет исчисленных и удержанных сумм налога на доходы физических лиц» заполняется нарастающим итогом с 1 января по 31 марта 2026 года (кроме строк 161–166 и 191–196 — по периодам удержания с 1 января по 31 марта 2026 года).

Корректирующая форма расчета 6-НДФЛ при автоматическом заполнении может учитывать корректирующие ведомости и перерасчеты, которые были произведены, например, в апреле 2026 года.

ФНС России планирует внести изменения в Единый перечень контрольных соотношений показателей налоговых деклараций (расчетов), утв. приказом ФНС России от 29.02.2024 № ЕД-7-3/164@ в ред. приказа от 06.03.2025 № ЕД-7-3/173@). В Едином перечне КС для РСВ не предусмотрены. В решениях «1С:Предприятие 8» изменения будут поддержаны после утверждения соответствующего приказа ФНС, его регистрации в Минюсте России и опубликования в установленном порядке с выходом очередных версий. Подробнее о сроках см. в «Мониторинге законодательства» по ссылке v8.1c.ru/lawmonitor/b35d28e6-b662-11f0-8cfe-005056bea45e.htm. При этом КС по Единому перечню не отменяют действующие КС в отношении каждой формы налоговой отчетности, которые утверждены отдельными приказами ФНС России (либо направлены письмами налогового ведомства для использования в работе). Для проверки правильности формирования показателей расчета по форме 6-НДФЛ следует использовать КС 7.1-7.6, приведенные в Едином перечне, а также КС, направленные письмами ФНС России от 20.12.2023 № БС-4-11/15922@ (в ред. писем от 28.02.2024 № БС-4-11/2234@ и от 05.04.2024 № БС-4-11/4009@).

Встроенная проверка «зарплатной» отчетности

Перед представлением «зарплатной» отчетности в СФР и ИФНС в программе необходимо проверить данные регламентированного отчета на наличие ошибок.

Каждый регламентированный отчет (раздел *Отчетность, справки — 1С-Отчетность — Отчеты*) поддерживает возможность проверки показателей расчета.

По команде *Проверка — Проверить контрольные соотношения* появится сообщение об отсутствии ошибок либо откроется окно с автоматически сформированным отчетом с детализацией ошибок и рекомендациями по их устранению.

По команде *Проверка — Проверить выгрузку* можно проверить регламентированный отчет на соответствие требованиям формата электронного представления. При обнаружении ошибок появится окно *Навигация по ошибкам*. После исправления ошибок нужно повторить выгрузку отчета.

При подключенном сервисе [1С-Отчетность](#) следует воспользоваться командой *Проверка — Проверить*

в интернете для выполнения форматно-логического контроля заполнения расчета перед отправкой отчета.

См. об особенностях заполнения и проверки «зарплатной» отчетности в 1С:

- [6 причин, по которым могут не заполняться суммы вознаграждений и НДФЛ в ведомости на выплату;](#)
- [лайфхаки по учету НДФЛ в «1С:Зарплате и управлении персоналом 8» \(ред. 3\);](#)
- [чек-лист: что нужно проверить перед составлением расчета 6-НДФЛ в 1С;](#)
- [как проверить ведение учета в «1С:Зарплате и управлении персоналом 8» \(ред. 3\);](#)
- [навигатор по ведению и проверке учета перед сдачей «зарплатной» отчетности в «1С:Зарплате и управлении персоналом 8» \(ред. 3\).](#)

В 1С:Лектории регулярно проводятся онлайн-лекции о страховых взносах и НДФЛ, ведении учета и особенностях формирования регламентированной отчетности в 1С, в том числе «зарплатной» отчетности в «1С:Зарплате и управлении персоналом 8» (ред. 3).

Все желающие могут ознакомиться с видеозаписями онлайн-лекций:

- [Изменения в «зарплатном» законодательстве в 2026 году, поддержка в «1С:Зарплате и управлении персоналом 8» \(ред. 3\)](#), лектор — А. Гурьева, эксперт «1С»;
- [Изменения в расчете НДФЛ и новый классификатор ОКПДТР с 2026 года на примере «1С:Зарплаты и управления персоналом 8» \(ред. 3\)](#), лектор — А. Назарова, эксперт «1С»;
- [Страховые взносы: новое в 2026 году](#), лектор — Л.А. Котова, начальник Отдела нормативно-правового регулирования страховых взносов Департамента налоговой политики Минфина России.

Также на сайте 1С:ИТС на странице [1С:Лектория](#) можно ознакомиться с видеозаписями выступлений спикеров на Едином семинаре фирмы «1С» (es.1c.ru), который состоялся 17.12.2025.

В частности, см. по ссылке its.1c.ru/video/lectory-2025-12-17es-part3 об изменениях по НДФЛ и страховым взносам в 2026 году (повышение или отмена льготных тарифов) (М.В. Сергеев, начальник Управления налогообложения доходов физических лиц и администрирования страховых взносов ФНС России).

Приглашаем 08.04.2026 на весенний Единый семинар фирмы «1С» для бухгалтеров и руководителей. В ходе семинара эксперт «1С» А. Гурьева расскажет в том числе об изменениях «зарплатного» законодательства, поддержке и подготовке отчетности за I квартал 2026 года в программе «1С:Зарплата и управление персоналом 8» редакции 3. Подробная информация и регистрация на мероприятие — по ссылке es.1c.ru. Участие бесплатное.

Ответы экспертов «1С» на частые вопросы о заполнении «зарплатной» отчетности с учетом законодательных норм — 2026 на примере «1С:Зарплаты и управления персоналом 8» (ред. 3) см. на стр. 44. ■

«Зарплатная» отчетность за I квартал 2026 года в вопросах и ответах

Организации и индивидуальные предприниматели (ИП) должны представить «зарплатные» отчеты — формы ЕФС-1, РСВ и 6-НДФЛ за I квартал 2026 года в территориальные органы СФР и ИФНС с учетом изменений законодательства не позднее 27.04.2026 (25 апреля — суббота, выходной день). Эксперты «1С» отвечают на часто задаваемые вопросы пользователей по заполнению «зарплатной» отчетности и действию законодательных норм с 2026 года на примере программы «1С:Зарплата и управление персоналом 8» редакции 3.

? Нужно ли выделять доли РК и СН (районные коэффициенты и северные надбавки) в выплатах на основании среднего заработка?

Да, нужно. С 01.01.2026 вступили в силу изменения, внесенные Федеральным законом от 28.11.2025 № 425-ФЗ в пункт 6.2 статьи 210 НК РФ, согласно которым часть выплаты, рассчитанная исходя из средней заработной платы, относящейся к суммам РК и СН, относится к налоговой базе, в отношении которой применяется льготная шкала налогообложения (ставки 13 % к доходам до 5 млн руб. включительно и 15 % — свыше 5 млн руб.).

Также ФНС России в письме от 18.02.2026 № ЗГ-35-11/1411@ разъяснила, что с 01.01.2026 положения абзаца 2 пункта 6.2 статьи 210 НК РФ применяются ко всем выплатам, установленным законодательством РФ, размер которых определяется исходя из средней заработной платы (среднего заработка), в том числе к пособиям по временной нетрудоспособности. О выделении долей РК СН из среднего заработка см. в статьях экспертов «1С»:


- Возврат выделения долей РК и СН из расчета среднего заработка с 2026 года в 1С — в [№ 2 \(февраль\), стр. 37 «БУХ.1С» за 2026 год](#) и на [сайте buh.ru](#);
- Выделение долей РК и СН из расчета больничного в 2026 году в 1С — на [стр. 23](#) и на [сайте buh.ru](#).

? Каким отчетом в программе «1С:Зарплата и управление персоналом 8» (ред. 3) можно посмотреть доход по районному коэффициенту?

Для отображения доходов по РК в программе «1С:Зарплата и управление персоналом 8» (ред. 3) можно сформировать *Отчеты по зарплате* (раздел *Зарплата*), рис. 1:

- *Полный свод начислений, удержаний и выплат*;
- *Анализ зарплаты по сотрудникам (в целом и помесячно)*;
- *История изменения оплаты труда*;
- *Анализ ФОТ по начислениям*.

Все аналитические отчеты в программе можно расшифровать или сохранить настроенный вариант отчета для дальнейшего использования.



См. подробнее на сайте [buh.ru](#), как в «1С:Зарплате и управлении персоналом 8» (ред. 3):

- [открыть окно изменения варианта отчета](#);
- [переместить нужный отчет в быстрый доступ](#).

? Можно ли вернуть сотруднику ранее исчисленный и удержанный НДФЛ по ставке 30 % в связи со сменой налогового статуса на «Резидент РФ»?

Нет, организация не имеет права возвращать ранее исчисленные и удержанные суммы НДФЛ по ставке 30 % по результатам перерасчета, если работник приобрел статус налогового резидента. Эти суммы можно зачесть в счет очередных платежей (письма Минфина России от 12.08.2011 № 03-04-08/4-146@ и ФНС России от 09.06.2011 № ЕД-4-3/9150@).

За возвратом излишне удержанной суммы НДФЛ по окончании года сотрудник может обратиться в ИФНС в установленном порядке.

На сайте [buh.ru](#) см., как в «1С:Зарплате и управлении персоналом 8» (ред. 3):

- [сменить статус налогоплательщика с «нерезидент» на «резидент»](#);
- [произвести перерасчет НДФЛ по сотруднику в связи с утратой им статуса налогового резидента](#);
- [настроить учет НДФЛ с доходов нерезидентов по договорам гражданско-правового характера \(ГПХ\)](#);

- [обновить коды статусов налогоплательщиков с 2026 года;](#)
- [учитывать НДФЛ с доходов граждан из стран ЕАЭС с 2026 года.](#)

Видео к статье:buh.ru/status_ndfl

В ролике демонстрируется, как в «1С:Зарплате и управлении персоналом 8» (ред. 3) указать статус налогоплательщика для корректного налогообложения доходов сотрудника.



▶ 02:21

? Как заполнить расчет 6-НДФЛ при задержках выплаты зарплаты (если зарплата начислена, но не выплачена)?

В расчете 6-НДФЛ (утв. приказом ФНС России от 19.09.2023 № ЕД-7-11/649@, в ред. приказа от 09.01.2024 № ЕД-7-11/1@) указываются суммы доходов, которые начислены и фактически выплачены физическим лицам (п. 3, п. 26, подп. 2 п. 35 Приложения № 2 к приказу ФНС России от 19.09.2023 № ЕД-7-11/649@).

Для начисленных, но невыплаченных сумм в документах-начислениях (раздел *Зарплата — Все начисления*) необходимо указать *Планируемую дату выплаты* после отчетного периода.

Тогда начисленные суммы не будут отображаться в расчете 6-НДФЛ (раздел *Отчетность, справки — 1С-Отчетность — Отчеты — Создать — папка Отчетность по физлицам — 6-НДФЛ (с 2021 года)*) при его автоматическом заполнении.

Также если заработная плата не будет выплачиваться работникам в отчетном периоде, можно временно снять с проведения документ *Начисление зарплаты и взносов* (раздел *Зарплата*).

При этом после формирования расчета 6-НДФЛ за отчетный период и непосредственной отправки в ИФНС

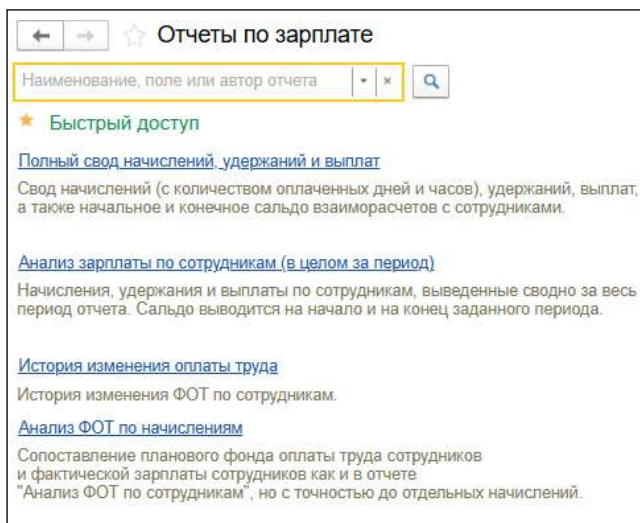


Рис. 1. «Отчеты по зарплате» в программе «1С:Зарплата и управление персоналом 8» (ред. 3)

следует заново провести документ *Начисление зарплаты и взносов*.

Если в первичной форме расчета 6-НДФЛ был отражен невыплаченный доход, необходимо представить уточненный расчет 6-НДФЛ.

См. на сайте buh.ru:

- [как провести частичную выплату зарплаты в «1С:Зарплате и управлении персоналом 8» \(ред. 3\);](#)
- [чек-лист: что нужно проверить перед составлением расчета 6-НДФЛ в 1С;](#)
- [лайфхаки по учету НДФЛ в «1С:Зарплате и управлении персоналом 8» \(ред. 3\).](#)

Видео к статье:buh.ru/komp_zp

В ролике демонстрируется, как в «1С:Зарплате и управлении персоналом 8» (ред. 3) оформить компенсацию за задержку выплаты заработной платы.



▶ 01:49

? Нужно ли отражать доходы умершего сотрудника, выплаченные его родственникам, в отчетах ЕФС-1, Персонифицированные сведения, РСВ и 6-НДФЛ?

Нет, доходы умершего сотрудника, выплаченные родственникам, не нужно отражать в «зарплатной» отчетности. При этом по сотруднику отражаются все начисления и выплаты, которые были произведены до его смерти.

См. также на сайте buh.ru, как в «1С:Зарплате и управлении персоналом 8» (ред. 3):

- [отразить прекращение трудового договора в связи со смертью сотрудника;](#)
- [оформить зарплату умершего сотрудника на родственника.](#)

? Нужно ли уплачивать страховые взносы исходя из МРОТ (минимальный размер оплаты труда), если директор принят или уволен в середине месяца (не с 1 апреля, а с 16 апреля 2026 года)?

Если прием или увольнение директора произойдет в середине месяца, то взносы за него нужно уплатить, исходя из фактически выплаченной заработной платы. Если руководитель не получает зарплату, то только в этом случае взносы исчисляются не из полной величины МРОТ (федеральный), а пропорционально количеству дней в конкретном месяце с даты приема до конца месяца или с начала месяца до даты увольнения.

? Нужно ли уплачивать страховые взносы исходя из МРОТ, если директор оформлен по внешнему совместительству на 0,1 ставку?

Работа на условиях неполного рабочего времени дает право на уменьшение итоговой суммы вознаграждения, но не дает права на уменьшение страховых взносов пропорционально отработанному времени. По новым правилам, если зарплата директора оказывается ниже

МРОТ, страховые взносы все равно нужно исчислять и уплачивать исходя из МРОТ (федеральный).

Только если руководитель принят в середине месяца (не с 1 апреля, а с 16 апреля 2026 года), то минимальная база для начисления страховых взносов в текущем месяце составит половину МРОТ (федеральный) за месяц (15 дней из 30 дней апреля).

? Нужно ли уплачивать страховые взносы за директора, если он числится в нескольких организациях, а зарплату получает только в одной из них? Можно в остальных организациях платить по 1/2 от МРОТ?

Нет, нельзя. Исчислять и уплачивать страховые взносы в размере не ниже 8 127,90 руб./мес. нужно во всех организациях, в которых числится директор.

? Как быть, если у организации сезонные работы и нет денег, с которых можно уплатить страховые взносы за руководителя?

Отсутствие доходов, сезонность осуществляемой деятельности, проблемы с контрагентами и экономический кризис не являются обстоятельствами, освобождающими от обязанности по уплате страховых взносов.

Если в организации отсутствуют доходы, она по-прежнему обязана уплачивать страховые взносы за директора исходя из МРОТ (федеральный).

Для этого можно оформить финансовую помощь от учредителей, заем или найти другие варианты финансирования.

При неуплате страховых взносов в ФНС недоимка на едином налоговом счете (ЕНС) будет расти.

См. на сайте buh.ru:

- [нужно ли с 2026 года подавать уведомление об исчисленных страховых взносах в отношении директора, если ему не выплачивается зарплата;](#)
- [автоматические начисления на ЕНС по данным ФНС в «1С:Бухгалтерии 8».](#)

? Нужно ли уплачивать страховые взносы исходя из МРОТ, если директор находится в декретном отпуске?

Да, нужно. Нахождение в отпуске по уходу за ребенком или в неоплачиваемом отпуске не лишает работника статуса ЕИО (единоличного исполнительного органа). Поэтому за директоров необходимо уплачивать взносы с МРОТ (федеральный, минимум 8 127,90 руб./мес.).

? Нужно ли уплачивать страховые взносы исходя из МРОТ, если директор находится на длительном больничном (несколько месяцев), а другие сотрудники продолжают работать?

Да, нужно. Руководитель продолжает оставаться застрахованным лицом и исполнять полномочия ЕИО, даже если в текущем месяце:

- находится в ежегодном отпуске, в отпуске без сохранения заработной платы, по уходу за ребенком;

- находится на больничном (и длительном периоде нетрудоспособности);
- находится в командировке;
- трудоустроен по неполной занятости (внешний совместитель), работает неполный рабочий день или не работает вовсе;
- с ним не заключен трудовой договор;
- он получает только дивиденды.

? Если директору ежемесячно начисляется оклад 30 000 руб., из какой суммы исчислять взносы: из оклада (30 000 руб.) или МРОТ (27 093 руб.)?

Исходя из оклада. Оклад директора превышает величину федерального МРОТ, утвержденную Федеральным законом от 28.11.2025 № 429-ФЗ на 2026 год. Новые правила применяются только в тех случаях, когда зарплата директора меньше МРОТ или не начисляется вовсе.

? Нужно ли оплачивать страховые взносы за апрель, если руководитель уходит в отпуск на месяц и доход получится ниже МРОТ, несмотря на то, что в марте он получил зарплату выше МРОТ и отпускные?

Да, нужно. Руководитель продолжает оставаться застрахованным лицом и исполнять полномочия ЕИО.

? Нужно ли уплачивать страховые взносы исходя из МРОТ за председателя СНТ?

Нет, не нужно. Новые требования в части уплаты страховых взносов с зарплат руководителей распространяются только на коммерческие организации (Федеральный закон от 28.11.2025 № 425-ФЗ). Изменения не касаются некоммерческих организаций (НКО), поименованных в Федеральном законе от 12.01.1996 № 7-ФЗ, даже если осуществляют коммерческую деятельность. Если НКО не включена в перечень, необходимо исчислять и уплачивать страховые взносы исходя из МРОТ (федеральный).

? Нужно ли уплачивать страховые взносы исходя из МРОТ, если директор призван на военную службу?

Нет, не нужно. Если директор находится на СВО в связи с призывом на военную службу по мобилизации, заключением контракта или в связи с пребыванием в добровольческом формировании, взносы за него не уплачиваются (письмо ФНС России от 29.12.2025 № БС-4-11/11758@).

? Нужно ли уплачивать страховые взносы исходя из МРОТ, если организации применяет Автоматизированную УСН (АУСН)?

Нет, не нужно. Тариф страховых взносов для организаций на АУСН установлен в размере 0% (Федеральный закон от 25.02.2022 № 17-ФЗ). Работодатели, применяющие АУСН, [не платят](#) страховые взносы, в том числе за директора (см., например, письмо ФНС России от 15.01.2026 № БС-4-11/117@).

На сайте buh.ru см. об автоматизированной УСН в «1С:Зарплате и управлении персоналом 8» (ред. 3).

? Как быть, если сотрудник (не директор, руководитель) находится в отпуске за свой счет целый месяц. За него тоже исчислять и уплачивать взносы, исходя из МРОТ?

Нет, не нужно. Новые требования распространяются только на руководителей коммерческих организаций. За сотрудников, которые не являются руководителями (не исполняют обязанности ЕИО), платить взносы нужно исходя из их фактического заработка. Если работник целый месяц находился в отпуске без содержания или не получал зарплату по иным причинам, то страховые взносы за него исчислять и уплачивать не нужно.

? Касаются ли изменения в уплате страховых взносов с доходов руководителей в 2026 году взносов на травматизм (НС и ПЗ)?

Нет, новый порядок распространяется только на взносы на обязательное пенсионное страхование (ОПС), обязательное медицинское страхование (ОМС) и обязательное социальное страхование (ОСС), уплачиваемые за руководителей организаций в ФНС. Взносы на НС и ПЗ уплачиваются в СФР, и для них предусмотрен иной порядок исчисления и уплаты.

? Правильно ли понимаем, что с 2026 года отчетность больше не «нулевая», если организации не выплачивают доходы в пользу физлиц, в том числе и в пользу своего руководства?

Да, уплачиваемые страховые взносы нужно отражать в следующих формах:

- Персонифицированные сведения о физических лицах (утв. приказом ФНС России от 29.09.2022 № ЕД-7-11/878@) за каждый месяц 2026 года;
- Расчет по страховым взносам (РСВ) (утв. приказом ФНС России от 29.09.2022 № ЕД-7-11/878@ (далее — Приказ № 878@), в ред. приказа от 13.09.2024 № ЕД-7-11/739@) за I квартал 2026 года. Минимальная база для исчисления страховых взносов должна указываться в размере МРОТ (федеральный).

Отметим, что ФНС России утвердила изменения в действующую форму Расчета по страховым взносам (утв. Приказом № 878@). Подробнее см. на стр. 35.

При этом долга перед работодателем по зарплате формироваться не будет, как и НДФЛ.

Новые правила регламентируют только расчет страховых взносов в случаях, когда зарплата ниже МРОТ (федеральный) или отсутствует вовсе. Исчисление взносов с МРОТ (федеральный) не означает, что организация должна выплачивать 27 093 руб./мес. в пользу руководителя.

На сайте buh.ru см. об изменениях с 2026 года требований к начислению страховых взносов на выплаты руководителям компаний.

? При автоматическом заполнении Персонифицированных сведений за март 2026 в случае, когда зарплата директора ниже МРОТ, в строку 70 попала сумма МРОТ (27 093 руб.), хотя по факту должна попадать 14 000 руб. (1/2 ставки с окладом 28 000 руб.). Почему подтягиваются начисления, зарегистрированные как дополнительная облагаемая база?

Работа на условиях неполного рабочего времени дает право на уменьшение итоговой суммы вознаграждения. При этом страховые взносы все равно нужно исчислять и уплачивать исходя из МРОТ (федеральный).

ФНС России в письме от 22.12.2025 № БС-4-11/11507@ разъяснила, что организации, которые не выплачивают зарплату своим руководителям, должны сдавать в отношении руководителя персонифицированные сведения. В этих сведениях в строке 70 необходимо отражать исчисленные суммы страховых взносов исходя из МРОТ. В программе «1С:Зарплата и управление персоналом 8» редакции 3 в регламентированных отчетах отражается вся сумма МРОТ 27 093 руб., начиная с отчетности за январь 2026 года (рис. 2).

В отчете *Анализ взносов в фонды* отдельной строкой показана *Дополнительная облагаемая база руководителя*, зарегистрированная по документу *Регистрация облагаемой базы руководителя* (раздел *Налоги и взносы*), которая дополняет недостающую сумму облагаемой базы до МРОТ (рис. 3).

? Входят ли в трудовой стаж по директору уплаченные суммы страховых взносов, если директору не начисляется зарплата?

Да, входят. Уплаченные с выплат директору страховые взносы влияют на коэффициент для расчета пенсии (ч. 18 ст. 15 Федерального закона от 28.12.2013 № 400-ФЗ).

? Как рассчитать взносы с зарплаты руководителя в программе «1С:Зарплата и управление персоналом 8» (ред. 3), если с ним заключен трудовой договор?

Начиная с версий 3.1.34.228 и 3.1.37.14 в программе «1С:Зарплата и управление персоналом 8» (ред. 3) автоматизирован расчет страховых взносов за руководителя коммерческой организации исходя из МРОТ (федеральный).

Если руководитель трудоустроен и ему выплачивается зарплата, для автоматического расчета страховых взносов в карточке соответствующей *Должности* (раздел *Кадры* или *Настройка*) должен быть установлен флаг *Должность единоличного руководителя коммерческой организации* (подраздел *Особенности исчисления страховых взносов*), а также в настройках учетной политики организации (раздел *Настройка — Предприятие — Организации — Учетная политика и другие настройки — Учетная политика — Страховые взносы*) должен быть установлен новый флаг *Автоматически дополнять облагаемую базу сотрудника-руководителя до МРОТ (для коммерческих организаций)*, рис. 4 на стр. 49.

← → **Персонифицированные сведения о физических лицах за Январь 2026 г. (Крон-Ц) ***

Записать Заполнить Расшифровать Проверить - Отправить Выгрузить Загрузить Сравнить Реестр

В работе Отправьте отчет через [1С-Отчетность](#) - самый удобный способ сдачи отчетности.

Титульный лист

Сведения

- Базин Антон Владимирович 322-620-227 19
- Бальцер Герман Эдуардович 416-937-625 08
- Булатов Игорь Виленович 505-245-067 50**
- Ваньков Александр Матвеевич 699-557-755 05
- Войцехович Игорь Борисович 780-865-692 61
- Волков Марат Савельевич 878-172-302 42
- Габровская Светлана Марковна 962-482-788 58
- Громова Надежда Петровна 056-798-023 06

Персональные данные физических лиц и сведения о суммах выплат и иных вознаграждений в их пользу

Признак аннулирования сведений о физическом лице 010

ИНН 020 СНИЛС 030

Фамилия 040

Имя 050

Отчество 060

Сведения о сумме выплат и иных вознаграждений, начисленных в пользу физического лица 070

Справочно
Итого сведения о сумме выплат и иных вознаграждений, начисленных в пользу физических лиц

Рис. 2. Заполнение регламентированного отчета «Персонифицированные сведения о физических лицах» в «1С:Зарплате и управлении персоналом 8» (ред. 3)

После установки флага и записи изменений при начислении зарплаты руководителю (раздел *Зарплата – Начисление зарплаты и взносов*) в документе будет автоматически учитываться необходимый минимум облагаемой базы в размере МРОТ на закладке *Взносы*.

В этом случае дополнительно создавать документы *Регистрация облагаемой базы руководителя* и *Перерасчет страховых взносов* (раздел *Налоги и взносы*) не требуется.

? Как рассчитать взносы с зарплаты руководителя в программе «1С:Зарплата и управление персоналом 8» (ред. 3), если с ним не заключен трудовой договор?

Если руководитель не имеет с организацией трудового договора, но он осуществляет полномочия единоличного исполнительного органа, для автоматического расчета страховых взносов в программе необходимо:

← → ☆ **Анализ взносов в фонды**

01.01.2026 - 31.01.2026 Организация: Крон-Ц

Сформировать Настройки... Разворачивать до - Отправить -

Анализ взносов в фонды
Организация Крон-Ц
Период Январь 2026
Единый тариф (до 2023 года - ОПС)
 Вид тарифа страховых взносов Основной тариф страховых взносов

Начисление	Начислено всего	Не явл. объектом обложения или выплачено незастрахованным	Не облагается	Превышение предельной базы	Облагаемая база	Взносы до превыш.	Взносы прев.
Дополнительная облагаемая база руководителя	27 093,00				27 093,00		
Итого	27 093,00				27 093,00		

Взносы на несч. случаи, профзаболевания
Осн. тариф: 0,200

Начисление	Начислено всего	Не явл. объектом обложения	Не облагается	Облагаемая база	Взносы (несч. случ.)	Пособия за счет НС и ПЗ
Начислено без инвалидности	27 093,00		27 093,00			
Дополнительная облагаемая база руководителя	27 093,00		27 093,00			
Итого	27 093,00		27 093,00			

Рис. 3. Отчет «Анализ взносов в фонды» в «1С:Зарплате и управлении персоналом 8» (ред. 3)

Крон-Ц: Учетная политика *

Записать и закрыть [иконка] Отмена

Страховые взносы | НДФЛ | Пособия СФР | Расчет зарплаты

Вид тарифа: Основной тариф страховых взносов [иконка] ? Организация инвалидов

Применяется с: Январь 2026 [иконка]

Месяц регистрации изменений: Январь 2026 [иконка] ? [История изменений вида тарифа...](#)

Есть фармацевты Есть сотрудники с правом досрочного выхода на пенсию

Есть члены летных экипажей Применяются результаты специальной оценки условий труда

Есть шахтеры (горнорабочие) Применяются льготные тарифы для отдельных территорий

Есть студенты студотрядов Используется труд иностранцев с особыми взносами

Организация занимается растениеводством, животноводством или рыбоводством

Автоматически дополнять облагаемую базу сотрудника-руководителя до МРОТ (для коммерческой организации) ?

Взносы на страхование от НС и ПЗ

В учете выделяются самостоятельные классификационные единицы (СКЕ) либо бюджетный тариф ?

Рис. 4. Новый флаг в настройках учетной политики в программе «1С:Зарплата и управление персоналом 8» (ред. 3)

- создать и заполнить сведения о руководителе в справочнике *Физические лица* (раздел *Кадры*);
- оформить документ *Регистрация облагаемой базы руководителя* (раздел *Налоги и взносы*).

При этом устанавливать флаги *Автоматически дополнять облагаемую базу сотрудника-руководителя до МРОТ (для коммерческих организаций)* в настройках учетной политики организации и *Должность единоличного руководителя коммерческой организации* (подраздел *Особенности исчисления страховых взносов*) в карточке *Должности* не обязательно.

Об отражении в «1С:Зарплате и управлении персоналом 8» (ред. 3) страховых взносов с зарплаты руководителей с 2026 года см. в № 2 (февраль), стр. 34 «БУХ.1С» за 2026 год и на сайте buh.ru.

На сайте buh.ru см. также:

- [о страховых взносах за директоров организаций с 2026 года;](#)
- [как платить страховые взносы за директоров организаций с 2026 года в различных ситуациях;](#)
- [какую отчетность сдавать за директора без зарплаты с 2026 года;](#)
- [об автоматическом расчете страховых взносов за руководителя в «1С:Зарплате и управлении персоналом 8» \(ред. 3\).](#)

? Расчет по страховым взносам сдали раньше. Персонифицированных сведений за март. Перссведения не приняты. Как быть в таком случае?

При представлении квартальной отчетности в составе Расчета по страховым взносам отражаются Персонифицированные сведения в Разделе 3. В случае представления Раздела 3 в составе РСВ обязанность по представлению Персонифицированных сведений о физических лицах за последний месяц каждого квартала [считается исполненной](#).

Если отправить Персонифицированные сведения после сдачи Расчета по страховым взносам, то в ответ придет уведомление с отказом в приеме отчета, поскольку сведения уже были представлены в составе РСВ.

Рекомендуем всем желающим ознакомиться с видеозаписями онлайн-лекций, состоявшихся в 1С:Лектории:

- [Изменения в «зарплатном» законодательстве в 2026 году, поддержка в «1С:Зарплате и управлении персоналом 8» \(ред. 3\)](#), лектор — А. Гурьева, эксперт «1С»;
- [Изменения в расчете НДФЛ и новый классификатор ОКПДТР с 2026 года на примере «1С:Зарплаты и управления персоналом 8» \(ред. 3\)](#), лектор — А. Назарова, эксперт «1С»;
- [Страховые взносы: новое в 2026 году](#), лектор — Л.А. Котова, начальник Отдела нормативно-правового регулирования страховых взносов Департамента налоговой политики Минфина России.

Также на сайте 1С:ИТС на странице [1С:Лектория](#) можно ознакомиться с видеозаписями выступлений спикеров на Едином семинаре 1С (es.1c.ru), который состоялся 17.12.2025.

В частности, см. по ссылке its.1c.ru/video/lectory-2025-12-17es-part3 об изменениях по НДФЛ и страховым взносам в 2026 году (повышение или отмена льготных тарифов) (М.В. Сергеев, начальник Управления налогообложения доходов физических лиц и администрирования страховых взносов ФНС России).

Приглашаем в среду, 08.04.2026, на весенний Единый семинар фирмы «1С» для бухгалтеров и руководителей.

В ходе семинара эксперт «1С» А. Гурьева расскажет в том числе об изменениях «зарплатного» законодательства: поддержке и подготовке отчетности за I квартал 2026 года в программе «1С:Зарплата и управление персоналом 8» редакции 3.

Подробная информация и регистрация на Единый семинар фирмы «1С» — по ссылке es.1c.ru. Участие бесплатное. ■

Применение АУСН, поддержка в 1С: ответы на частые вопросы

Автоматизированная упрощенная система налогообложения (АУСН) — самый «молодой» специальный налоговый режим, введенный в России. Его применение позволяет компаниям не уплачивать НДС и страховые взносы и освобождает от значительной части регламентированной отчетности. Перейти на применение АУСН могут как вновь созданные, так и действующие организации и ИП. В номере 2 (февраль), на стр. 11 «БУХ.1С» за 2026 год эксперты «1С» рассказывали об особенностях применения автоматизированной упрощенной системы налогообложения (АУСН) и о порядке работы с АУСН в решениях 1С на примере программы «1С:БизнесСтарт». В этой статье эксперт «1С» А. Михайлов отвечает на вопросы читателей «БУХ.1С» о применении АУСН на практике, в том числе как работать на АУСН в программах 1С*.

Отнесение банковских операций к налоговой базе на АУСН

? Нужно ли учитывать в налоговой базе по АУСН заемные средства, которые компания получает по договору займа от ИП?

Нет, не нужно. В соответствии со статьей 6 Федерального закона от 25.02.2022 № 17-ФЗ (далее — Закон № 17-ФЗ) при определении объекта налогообложения по АУСН не учитываются, в частности, доходы, указанные в статье 251 НК РФ. В свою очередь подпункт 10 пункта 1 статьи 251 НК РФ относит к доходам, не учитываемым при определении налоговой базы, денежные средства и иное имущество, которые получены по долговым обязательствам, в том числе по договорам займа и кредита. Поэтому денежные средства, полученные по договору займа, не считаются доходом, облагаемым единым налогом по АУСН.

? Мы применяем АУСН с объектом налогообложения «Доходы». Банк выгружает в личный кабинет АУСН не только приход, но и все расходные операции, помечая их как расход. Нужно ли нам вручную исправлять эти сведения, или это не будет считаться нарушением с нашей стороны?

Ничего исправлять не требуется. Вы самостоятельно можете проверить свои операции и убедиться, что банк правомерно размечает их с признаком «расход». Менять разметку на «неналоговую базу» не требуется. Банк обязан отправлять в ФНС все операции налогоплательщика, независимо от применяемого объекта налогообложения. Поскольку вы применяете объект налогообложения «Доходы», расходные операции никак не повлияют на вашу налоговую базу.

* Задать вопросы эксперту по актуальной теме можно на сайте buh.ru через специальную форму.



? Сумму по эквайрингу банк показывает как неналоговую базу, но также делает и вторую разметку на сумму услуг банка, помечая ее как расход. Как правильно отрабатывать эквайринг на АУСН с объектом налогообложения «Доходы»? В неналоговую базу должна попадать вся сумма оплаты или сумма оплаты за минусом комиссии?

Банк верно размечает операцию по эквайрингу в описанном вами случае. Поступления денежных средств по операциям эквайринга будут учитываться налоговым органом при определении налоговой базы на основании данных о расчетах, при осуществлении которых применялась ККТ.

Таким образом, поступления денежных средств по операциям эквайринга будут иметь признак отнесения к разделу «Неналоговая база» во избежание дублирования.

Вторая разметка делается с видом «расход» и указанием категории «2 — комиссия за эквайринг». В первой разметке должна быть отражена вся сумма, без предварительного вычета комиссии.

? Можно ли учитывать уплаченный единый налог по АУСН в качестве расходов при применении объекта налогообложения «Доходы, уменьшенные на величину расходов»?

Уплаченный налог нельзя считать расходом для целей применения АУСН с объектом налогообложения «Доходы, уменьшенные на величину расходов». В пункте 4 статьи 6 Закона № 17-ФЗ прямо сказано, что при определении объекта налогообложения не учитываются расходы в виде сумм налога, уплачиваемого при применении АУСН. Поэтому уплаченный налог размечается как «Неналоговая база».

Однако отдельные налоги плательщики действительно могут отнести к своим расходам. К таковым можно отнести торговый сбор, налог на имущество организаций, транспортный и земельный налоги.

Зарплата, пенсия и страховые взносы на АУСН

? Какую минимальную зарплату должен выплачивать своим сотрудникам ИП на АУСН, если сотрудники трудоустроены на 0,5 ставки?

Применение АУСН никак не влияет на размер оплаты труда работников, в том числе и на применение минимальных расценок оплаты такого труда. Минимальный размер оплаты труда (МРОТ) устанавливается федеральным законодательством. С 01.01.2026 величина МРОТ составляет 27 093 руб. в месяц (Федеральный закон от 28.11.2025 № 429-ФЗ).

В соответствии с частью 3 статьи 133 ТК РФ месячная зарплата работника, полностью отработавшего за этот период норму рабочего времени и выполнившего все свои трудовые обязанности, не может быть ниже МРОТ. Но если сотрудник работает на условиях неполного рабочего времени, то размер его заработка не должен быть ниже показателя МРОТ, рассчитанного пропорционально отработанному времени.

Соответственно, если сотрудники трудоустроены по ставке 0,5, то минимальная их зарплата должна составлять 13 546,5 руб. (27 093 руб. / 2).

? В 2026 году взнос на травматизм для АУСН составляет 2 959 руб. Это совокупная сумма взносов, или такую сумму необходимо уплачивать за каждого работника в отдельности?

Это совокупная сумма страховых взносов на травматизм, подлежащая уплате компаниями на АУСН в 2026 году. Уплата взноса производится путем ежемесячного перечисления в СФР платежа в размере 1/12 фиксированной суммы в 2 959 руб.

Согласно пункту 4 статьи 22 Федерального закона от 24.07.1998 № 125-ФЗ «Об обязательном социальном страховании от несчастных случаев на производстве и профессиональных заболеваний» (далее — Закон № 125-ФЗ), данные платежи необходимо перечислять не позднее 15-го числа каждого месяца. То есть взнос уплачивается фиксированной суммой, не зависящей от количества сотрудников.

? Как будет начисляться пенсия работникам компаний на АУСН с учетом того, что пенсионные взносы не платятся?

Пенсия будет начисляться в обычном порядке. Работники компаний, применяющих автоматизированную упрощенную систему налогообложения, не лишаются права на получение пенсии и не теряют страхового стажа и пенсионных баллов за время работы у таких работодателей.

При расчете пенсионных баллов учитывается сумма отчислений, которые организация заплатила бы, если бы не применяла АУСН. Взносы за работников уплачивают не работодатели, а государство, которое перечисляет в СФР трансферты за счет сбора с работодателей единого налога по АУСН по повышенным ставкам в размере 8 и 20 % (п. 2 ст. 17 Федерального закона от 15.12.2001 № 167-ФЗ). То есть применение работодателем АУСН не влияет на размер начисленной пенсии сотрудников.

? Если организация перейдет на применение АУСН, сможет ли она не платить заработную плату своему генеральному директору и, соответственно, не начислять и не уплачивать за него страховые взносы?

Выплата зарплаты директору не зависит от применяемой системы налогообложения. Заработная плата работнику устанавливается трудовым договором в соответствии с действующими у данного работодателя системами оплаты труда (ст. 136 ТК РФ).

Страховые взносы, в том числе и за генерального директора, организации на АУСН не уплачивают (ч. 1 ст. 18 Закона № 17-ФЗ).

Компании, применяющие АУСН, уплачивают только взносы на травматизм в фиксированном размере, который в 2026 году составляет 2 959 руб. (п. 2.2 ст. 22 Закона № 125-ФЗ).

? Организация применяет УСН, и руководителю не начисляют заработную плату. Однако при переходе на АУСН возникает вопрос о необходимости уплаты страховых взносов с базы в размере не менее федерального МРОТ. Должна ли организация уплачивать взносы за директора после перехода на АУСН?

Нет, не должна. При автоматизированной упрощенной системе налогообложения тарифы страховых взносов устанавливаются в размере 0 % при любой расчетной базе (ч. 1 ст. 18 Закона № 17-ФЗ).

Вне зависимости от размера базы для исчисления страховых взносов для плательщиков, применяющих АУСН, сумма исчисленных страховых взносов определяется в нулевом размере. Соответственно, уплачивать страховые взносы за директора после перехода на применение АУСН организация не должна. Это прямо подтверждается и письмом ФНС России от 15.01.2026 № БС-4-11/117@.

Сервис «1С:АУСН» и ведение учета в программе «1С:Бухгалтерия 8»

? В организации открыты счета в двух уполномоченных банках. В какой именно банк нужно ежемесячно предоставлять сведения о выплатах и вознаграждениях, признаваемых объектом обложения страховыми взносами, и как это делать в 1С?

Налогоплательщик самостоятельно выбирает, через какой банк подавать сведения. В 1С для отправки расчета НДС/Л в банк (или напрямую в ФНС) необходимо в окне подключения сервиса 1С:АУСН перейти по гиперссылке *Какой информацией обмениваются программы?* и в открывшемся списке подключенных партнеров выбрать нужного, передвинув ползунок *Передача расчета НДС/Л* (см. рис. 1).

Если налогоплательщик передает сведения по сотруднику через банк, который не является партнером фирмы «1С» (в настоящее время обмен поддерживается с банками Точка, Бланк, Модуль) в рамках АУСН, то налогоплательщику необходимо либо уточнить в банке подробности по данной операции, либо настроить в «1С:Бухгалтерии 8» прямой обмен с ФНС через сервис 1С:АУСН и указать необходимость передачи расчета НДС/Л. Во избежание дублирования информации следует убедиться, что банк не будет передавать сведения по сотруднику со своей стороны.

? Почему при подключении сервиса АУСН в 1С в списке только три банка? Банков, уполномоченных работать с АУСН, гораздо больше.

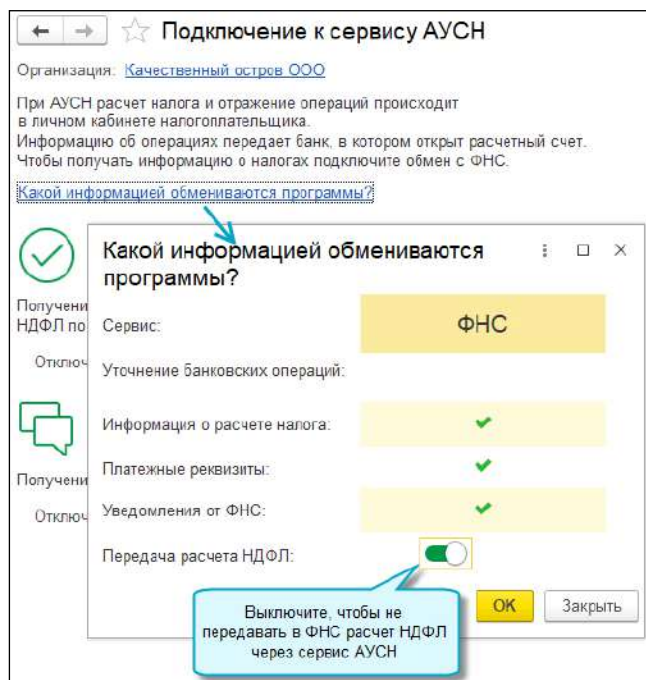


Рис. 1. Настройки обмена с ФНС в программах 1С



Сервис «1С:АУСН» для обмена информацией с банками и ФНС

Сервис 1С:АУСН, обеспечивает автоматическую безопасную передачу данных налогоплательщика в ФНС России и в банки (обмен поддерживается с банками Точка, Бланк, Модуль). В настоящее время сервис 1С:АУСН доступен в программах «1С:Бухгалтерия 8», «1С:БизнесСтарт», «1С:Предприниматель» и «1С:Упрощенка 8» без дополнительной оплаты.

В программе представлены только те банки, которые интегрированы с сервисом АУСН от «1С». Если вы хотите видеть в «1С:Бухгалтерии 8» рассчитанный налог и уведомления от ФНС, вы можете подключить прямой обмен с ЛК ФНС АУСН.

? Я подключила сервис АУСН в программе 1С с налоговой. Как теперь подключить этот сервис со Сбербанком?

На данный момент с сервисом 1С:АУСН от 1С интегрированы три банка: Точка, Бланк и Модуль. Другие банки не принимают разметку из программ 1С, а формируют ее самостоятельно. Налогоплательщик несет ответственность за корректность разметки, поэтому обязан проконтролировать, чтобы она правильно была сформирована банком. Вы можете открыть отчет по банковским операциям АУСН в 1С и проверить в личном кабинете банка, что данные совпадают.

По расчетам НДС/Л, которые налогоплательщик обязан подавать в ФНС, существуют два варианта:

1. Банк самостоятельно формирует и отправляет в ФНС расчет НДС/Л на основании той информации, которую передает ему налогоплательщик.
2. Банк сообщает налогоплательщику, что расчет НДС/Л он должен заполнять самостоятельно, вручную. В этом случае можно подключить прямой обмен с ФНС АУСН и сдавать расчет НДС/Л прямо из программы 1С. Расчет формируется автоматически, когда в программу попадает банковская выписка с выплатой зарплаты.

На сайте buh.ru см. подробнее о реализации в «1С:Бухгалтерии 8»:

- [разметки банковских операций для АУСН](#);
- [разметки для АУСН возврата денежных средств с ЕНС](#);
- [разметки банковских операций АУСН при объекте «доходь»](#);
- [разметка банковских операций АУСН по договору комиссии на продажу](#);
- [загрузки разметки банковских операций АУСН из личного кабинета банка](#).

? По какому отчету в 1С можно сверять с банком операции, которые он передает в ФНС?

Размеченные операции, переданные банком в ФНС, можно сверять по отчету *Банковские операции АУСН* (рис. 2). Для остальных операций подобных отчетов

Банковские операции АУСН за Декабрь 2025 г.

Период: 01.12.2025 – 31.12.2025 40817810400000000000, 1СБанк

Сформировать Показать настройки Печать

ИП Иванов И.
Банковские операции АУСН за Декабрь 2025 г.
Сортировка: Дата По возрастанию

Банковский документ								Поступление	Списание
Дата	Вх. номер	Вх. дата	Плательщик	Назначение платежа	Признак налоговой базы	Категория операции	Порядок расчета		
Поступление на расчетный счет 0000-000001 от 11.12.2025 16:57:03								100 000,00	
11.12.2025	1112	11.12.2025	Солнышко ООО		1 - приход		По данным документа	100 000,00	
Списание с расчетного счета 0000-000001 от 11.12.2025 16:57:04									10 000,00
11.12.2025	2	11.12.2025	Солнышко ООО	Возврат оплаты по договору Основной договор Сумма 10000-00 В т.ч. Без налога (НДС)	2 - возврат прихода		По данным документа		10 000,00
Поступление на расчетный счет 0000-000002 от 11.12.2025 16:57:05								50 000,00	
11.12.2025	1	11.12.2025	ООО "Солнышко"		5 - не налоговая база		По данным документа	50 000,00	
Итого								150 000,00	10 000,00

Рис. 2. Отчет «Банковские операции АУСН» в программах 1С

пока нет, однако мы учитываем пожелания пользователей и, возможно, в ближайшем будущем реализуем в учетных решениях и все остальные отчеты.

? Можно ли из 1С передавать данные по работникам в личные кабинеты на сайте ФНС и банка, чтобы не заполнять их вручную? Как это происходит?

Да, можно. Из программ 1С можно передавать в ФНС расчет НДФЛ. Если ваш банк интегрирован с сервисом 1С:АУСН, то расчет можно передавать через банк, иначе расчет можно передавать, настроив прямое подключение к ФНС АУСН. Пока есть действующее ограничение: расчет НДФЛ формируется только в том случае, если учет зарплаты ведется непосредственно в программе «1С:Бухгалтерия 8». В будущем планируем реализовать поддержку данной функциональности и при ведении учета в «1С:Зарплате и управлении персоналом 8» (ред. 3).

Расчет НДФЛ передается через сервис 1С:АУСН автоматически, данные расчета можно посмотреть в движениях документа *Списание с расчетного счета* с видом операции *Перечисление заработной платы*, регистр *Расчеты НДФЛ АУСН*. Также данные по НДФЛ можно посмотреть в отчете *Выплаты сотрудникам при использовании АУСН*.

Переданные расчеты НДФЛ отображаются в ЛК банка и ЛК ФНС АУСН. Расчет передается в виде файла, заполненного по формату, предоставленному ФНС. Происходит передача автоматически, если настроен сервис 1С:АУСН и включена передача НДФЛ хотя бы для одного партнера (банка или ФНС).

На сайте buh.ru см. подробнее о реализации в «1С:Бухгалтерия 8»:

- обмена с банком через сервис АУСН;
- обмена с ФНС через сервис АУСН;
- начисления налога АУСН на ЕНС по сроку уплаты.

? Как добиться разметки в документе «Отчет о розничных продажах»?

Термин «разметка» применим только к банковским операциям. В контексте 1С это документы *Списание с расчетного счета* и *Поступление на расчетный счет*. Остальные операции либо передаются в ФНС автоматически через ККТ, либо их требуется внести в личном кабинете плательщика ФНС вручную.

? Можно ли в одной базе 1С подключить к прямому обмену ФНС АУСН сразу несколько организаций?

Да, можно. В этих целях для каждой новой организации необходимо оформить отдельный ключ на [Портале 1С:ИТС](#), следуя инструкциям в окне подключения. Форма настроек обмена с сервисом находится здесь:

- простой интерфейс: *Настройки — Интеграции — Подключение к сервису АУСН*;
- полный интерфейс: *Администрирование — Обмен с сервисом АУСН*.

? Можно ли в 1С после загрузки выписки из банка откорректировать назначение платежа и передать эти данные снова в банк или в личный кабинет ФНС?

Сервис АУСН передает данные только по разметке банковской операции. Никакие реквизиты самой банковской операции корректировке через сервис не подлежат. В свою очередь признак налоговой базы «Доход» или «Неналоговая база» откорректировать в 1С можно. Далее исправленные данные можно отправить в банк для последующей передачи в ФНС (если банк интегрирован с сервисом 1С:АУСН).

? Перешли на АУСН с 01.01.2026. Как правильно в 1С учитывать НДФЛ при выплате работникам зарплаты?

Для этого необходимо предоставить расчет НДФЛ через личный кабинет плательщика АУСН.

Уполномоченный банк также должен предоставлять возможность заполнения такого расчета. Необходимые

для заполнения сведения вы можете посмотреть в личном кабинете ФНС АУСН.

В расчете (*Сотрудники — НДФЛ — Добавить расчет*) указываете данные. Коды выплат и коды вычетов приведены в приказе ФНС России от 07.06.2022 № ЕД-7-11/473@.

Если вы работаете в «1С:Бухгалтерии 8» и в этой же программе ведете учет зарплаты (не во внешней программе), то расчет НДФЛ будет сформирован в 1С автоматически. Его можно отправить через банк (если банк интегрирован с нашим сервисом АУСН и сервис подключен в программе) либо через прямое подключение к ФНС АУСН. Проверьте в личном кабинете плательщика АУСН на сайте ФНС, что расчет НДФЛ успешно загрузился.

❓ Какой информацией обменивается сервис «1С:АУСН»?

Сервис 1С:АУСН обменивается следующей информацией:

1. Разметка банковских операций. Сервис получает банковские выписки, размечает их, согласно рекомендациям ФНС, и отправляет обратно в банк в размеченном виде. Необходимо подключение через банк-партнер, интегрированный с сервисом 1С:АУСН. Прямое подключение к ФНС данную возможность не поддерживает.
2. Через сервис в личный кабинет выгружается расчет НДФЛ, согласно части 6 статьи 17 Закона № 17-ФЗ.
3. В программу ежемесячно загружаются: сумма начисленного налога, реквизиты для пополнения ЕНС, история налоговых начислений и сальдо ЕНС.
4. Несколько раз в день обновляется информация об уведомлениях и оповещениях, переданных ФНС налогоплательщику.

❓ Как выгружается расчет НДФЛ, где его можно посмотреть в программе 1С?

Расчет НДФЛ формируется, когда в программу попадает банковская выписка, отражающая факт выплаты зарплаты. При этом выписка не обязательно должна быть загружена через сервис 1С:АУСН. Расчет НДФЛ формируется и в том случае, если документ загружен через Директ-банк, Клиент-банк или даже при ручном вводе в программу.

Данные, которые будут переданы в ФНС, отображаются в движениях документа *Списание с расчетного счета*, в регистре *Расчеты НДФЛ АУСН*.

Всю информацию по рассчитанному НДФЛ за период можно посмотреть в отчете *Выплаты при использовании АУСН*.

Отправка расчета НДФЛ происходит автоматически при обмене с сервисом АУСН. Обмен запускается без участия пользователя.

❓ Во время настройки прямого обмена с ФНС АУСН программа не принимает мой ключ, полученный на Портале 1С:ИТС. Приходит сообщение «INN_IS_INCORRECT».

Электронная подпись или МЧД (машиночитаемая доверенность), которой вы пользовались при получении ключа, должна быть оформлена на ту организацию, которую вы подключаете к обмену. Очень часто электронную подпись физического лица пытаются использовать для подключения юридического лица, что и вызывает ошибку.

Работа с маркетплейсами на АУСН

❓ Как в 1С отразить взаимозачет с маркетплейсом для формирования налогооблагаемого дохода по АУСН?

Поскольку для целей применения АУСН не предусмотрено аналога книги учета доходов и расходов, то все операции фиксируются только в бухгалтерском учете. Взаимозачет налогоплательщика, применяющие АУСН, могут отразить документом *Корректировка долга*. Что касается отражения данной операции в кабинете плательщика АУСН, то возможны два варианта:

1. Маркетплейс может самостоятельно подавать в ФНС сведения по взаимозачетам. Такая техническая возможность сейчас существует, но нюансы ее реализации на практике необходимо уточнить у маркетплейса.
2. Отразить операцию в личном кабинете налогоплательщика самостоятельно. При добавлении операции можно выбрать категорию *Взаимозачет*.

❓ Как организации на АУСН осуществлять торговую деятельность на маркетплейсе через агента, если поступление денег осуществляется на расчетный счет, а отражение отчета агента, расчет и отражение налога происходят в 1С?

В общем случае торговля через маркетплейсы на АУСН практически ничем не отличается от аналогичной торговли на других режимах налогообложения. Осуществляя учет в 1С, в качестве дохода необходимо показывать всю сумму поступлений без уменьшения на комиссию.

Уточните, передает ли маркетплейс сведения в ФНС о комиссии и взаимозачетах. Если передает, вам необходимо подтвердить его полномочия в своем личном кабинете на сайте ФНС. Если не передает, операции потребуется вносить в личный кабинет ФНС АУСН вручную.

Фирма «1С» не уполномочена передавать информацию о взаимозачетах и вычтенной комиссии в ФНС, поэтому из программы такие сведения в ФНС не поступают. Сумму рассчитанного налога 1С получает из ФНС. Если ваш банк интегрирован с сервисом АУСН от 1С, то информация о рассчитанных налогах придет через банк. В ином случае для получения данных от ФНС вы можете настроить прямое подключение 1С к сервису ФНС АУСН и также видеть прямо в программе рассчитанные налоги.

Правомерность применения АУСН в различных ситуациях

? **Может ли управляющая компания в сфере ЖКХ перейти на применение АУСН, если у нее заключен агентский договор с расчетно-кассовым центром на прием платежей от населения?**

Да, может. Никаких ограничений на осуществление работ и оказание услуг в сфере ЖКХ для организаций и ИП, применяющих АУСН, в законодательстве не установлено. Не установлено для плательщиков единого налога по АУСН и запрета на заключение договоров с агентами. Существует лишь один запрет в данной части: нельзя применять АУСН и самому быть агентом (п. 21 ч. 2 ст. 3 Закона № 17-ФЗ).

? **Как узнать, можно ли применять АУСН в моем городе?**

В регионах АУСН вводится в действие законами субъектов РФ (ч. 1.1 ст. 1 Закона № 17-ФЗ). Чтобы понять, можно ли применять АУСН в вашем городе, нужно проверить, принят ли региональный закон о применении АУСН. На дату подписания номера в печать АУСН доступна в 87 регионах страны.

Требования законодательства при работе на АУСН

? **ИФНС требует, чтобы мы пробивали по ККТ все свои расходы, несмотря на то, что у нас АУСН с объектом налогообложения «Доходы». Насколько данное требование справедливо?**

Подобное требование противоречит налоговому законодательству. В действующей редакции Закона № 17-ФЗ отсутствуют нормы, которые обязывали бы налогоплательщиков, применяющих АУСН и выбравших объект налогообложения «Доходы», проводить свои расходные операции через кассу.

? **Должна ли организация, применяющая АУСН, представлять в ИФНС ежеквартальную отчетность по форме 6-НДФЛ и РСВ?**

Нет, не должна. Организации и ИП, применяющие АУСН, освобождены от представления обязательной отчетности по форме 6-НДФЛ на основании части 11 статьи 17 Закона № 17-ФЗ. Расчеты по страховым взносам компании за период применения АУСН не представляют на основании части 2 статьи 18 Закона № 17-ФЗ.

? **При переходе на АУСН нужно ли закрывать все счета в банках, с которыми работать нельзя? Или можно просто не пользоваться этими счетами?**

Чтобы применять АУСН, компания должна иметь расчетный счет в одном из уполномоченных банков, пере-

чень которых размещен на официальном сайте ФНС России. Из программ 1С поддерживается обмен с банками Точка, Бланк и Модуль. Иметь счета в других банках, не отнесенных к разряду уполномоченных, в целях применения АУСН не разрешается (п. 29 ч. 2 ст. 3 Закона № 17-ФЗ). До подачи уведомления о переходе на АУСН нужно закрыть все имеющиеся счета в банках, которые не отнесены к уполномоченным.

? **Что делать, если к 7-му числу месяца банк не успеет выгрузить в личный кабинет все данные по приходу? Есть ли возможность сделать это вручную, и стоит ли делать?**

Банк обязан предоставить возможность налогоплательщику внести корректировки в разметку до 7-го числа следующего месяца.

Все банковские операции за истекший месяц должны быть размечены и отобразиться в личном кабинете банка до 7-го числа текущего месяца, чтобы у вас была возможность внести корректировки (ч. 3 ст. 15 Закона № 17-ФЗ). Рекомендуем обратиться в банк, если этого не произошло.

В личном кабинете плательщика АУСН на сайте ФНС банк обязан предоставить полную информацию по всем операциям (с откорректированной разметкой) до 10-го числа текущего месяца (ч. 4 ст. 15 Закона № 17-ФЗ). Если этого не произошло, обратитесь в банк, напомните, что данные требования прописаны законодательно.

Загружать информацию по банковским операциям вручную не стоит, т. к. это приведет к дублированию данных. Банк обязан предоставить операции с разметкой, маловероятно, что этого не произойдет.



1С:ИТС

Узнать подробнее об АУСН — кто может применять, как перейти на этот спецрежим, какие налоги платить и как считать и пр. — можно в разделе «Консультации по законодательству» по ссылке its.1c.ru/db/taxausn.

Ознакомиться с полезными материалами об АУСН можно на сайте buh.ru:

- [АУСН в 2026 году: как перейти и применять](#);
- [Отчетность и налоги на АУСН: сколько платить и какие сведения не нужно представлять](#);
- [Как платить НДФЛ и страховые взносы на АУСН в 2026 году](#);
- [Как работать на АУСН в 1С](#);
- [Автоматизированная УСН в «1С:Зарплате и управлении персоналом 8» \(ред. 3\) и др.](#)

Рекомендуем также ознакомиться с видеозаписями онлайн-лекции об АУСН, поддержке в 1С, которые состоялись в [1С:Лектории](#):

- [АУСН: практика применения, ответы на часто задаваемые вопросы](#), лектор — О. Хвостова (ФНС России);
- [«Особенности применения АУСН и порядок работы в 1С»](#), лектор — Е. Калинина (фирма «1С»).

Видеозаписи доступны для просмотра всем желающим. ■

Передача учреждениями бухгалтерских документов в «1С:Архив»

Учреждения бюджетной сферы должны обеспечить хранение архивных документов (в том числе электронных) в соответствии с установленными требованиями законодательства. Организовать архив электронных бухгалтерских документов для надежного долговременного хранения с гарантией юридической значимости на неограниченный срок поможет решение «1С:Архив». Программа «1С:Бухгалтерия государственного учреждения 8» редакции 2 версий ПРОФ и КОРП предоставляет возможность обмена информацией с «1С:Архивом». Эксперты «1С» рассказывают о настройках для обмена и порядке обмена «1С:Бухгалтерии государственного учреждения 8» с «1С:Архивом».

Нормативное регулирование

Государственные органы, органы местного самоуправления и учреждения обязаны обеспечивать архивное хранение документов в соответствии с Правилами организации хранения, комплектования, учета и использования документов Архивного фонда РФ и других архивных документов в государственных органах, органах местного самоуправления и организациях, утв. приказом Росархива от 31.07.2023 № 77 (далее — Правила № 77), в течение установленных нормативными актами сроков хранения.

В соответствии с пунктом 4 Правил № 77 хранение электронных архивных документов осуществляется с применением системы хранения электронных документов (далее — СХЭД). Государственные органы при создании СХЭД, а также для оценки функциональных возможностей уже применяемых систем в целях их развития руководствуются Типовыми функциональными требованиями к системам электронного документооборота и системам хранения электронных документов в архивах государственных органов, утв. приказом Росархива от 15.06.2020 № 69 (далее — Требования № 69).

СЭД — системы электронного документооборота в государственных органах (подп. «а» п. 1.3 Требований № 69).

СХЭД — системы хранения электронных документов в архивах государственных органов (подп. «а» п. 1.3 Требований № 69).

Согласно пункту 3.34 Требований № 69, система электронного документооборота должна реализовывать следующие функции по передаче документов в СХЭД: формирование контейнера электронного документа, содержащего контент и метаданные электронного документа, файлы электронных подписей и визуализированную копию текстового электронного документа в формате «PDF/A».

рис. Д. Полушина



Для организации архива электронных документов можно использовать программу [«1С:Архив»](#).

Программа «1С:Бухгалтерия государственного учреждения 8» редакции 2 версий ПРОФ и КОРП (далее — БГУ) предоставляет возможность обмена информацией с «1С:Архивом».

«1С:Архив» как СХЭД для «1С:Бухгалтерии государственного учреждения 8»

Программа «1С:Архив» — это решение для хранения архивных документов организации.

«1С:Архив» обеспечивает:

- прием документов из систем-источников;
- надежное долговременное хранение электронных документов;
- сохранение юридической значимости на протяжении всего срока хранения;
- возможность выполнить все «архивные» процедуры, прописанные в законодательстве.

«1С:Архив» позволяет формировать обязательные учетные документы архива, такие как описи дел, реестр

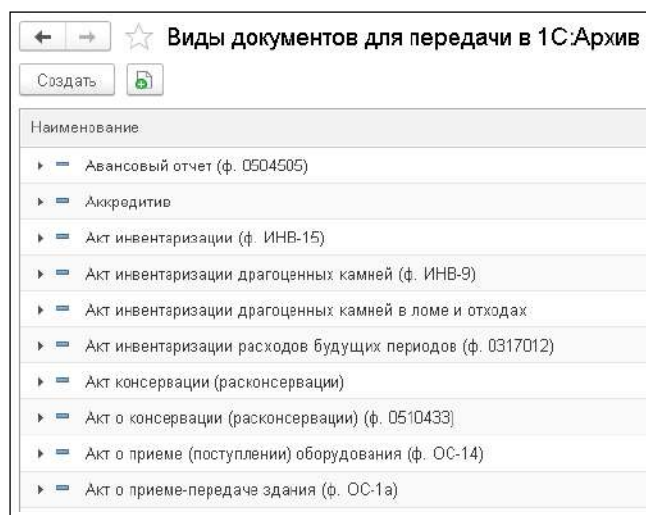


Рис. 1

описей, книга учета поступления и выбытия дел, список фондов, лист фонда, акты на уничтожение и др.

Организации, являющиеся источником комплектования государственных и муниципальных архивов, могут использовать «1С:Архив» для подготовки к передаче архивных документов в эти архивы.

В составе «1С:Бухгалтерии государственного учреждения 8» есть несколько подсистем электронного документооборота, например, внутренний электронный документооборот (ЭДО), ЭДО с контрагентами и прочие.

В «1С:Бухгалтерии государственного учреждения 8» версии ПРОФ (далее — БГУ ПРОФ) обмен с «1С:Архивом» предусматривает передачу файлов электронных документов внутреннего ЭДО БГУ ПРОФ, устаревшего механизма внутреннего ЭДО Библиотеки электронных документов (далее — БЭД), электронных документов от контрагентов/контрагентам (внешнего ЭДО БЭД), электронных документов из ЕИС (Единая информационная система в сфере закупок, см. zakupki.gov.ru), подписанных обеими сторонами.

В «1С:Бухгалтерии государственного учреждения 8» версии КОРП (далее — БГУ КОРП) обмен с «1С:Архивом» предусматривает передачу файлов электронных документов внутреннего ЭДО БГУ ПРОФ и устаревшего механизма внутреннего ЭДО БЭД для внутренних электронных документов, которые созданы в программе до перехода на БГУ КОРП, а также внутренних электронных документов подсистемы «Процессы обработки документов» (далее — ПОД) (в т. ч. дополнительных заданий), электронных документов от контрагентов/контрагентам (внешнего ЭДО БЭД), электронных документов из ЕИС, подписанных обеими сторонами.

Для БГУ КОРП в целях повышения юридической значимости документов, соответствия требованиям методических рекомендаций Минфина России, требований к архивным электронным документам нормативных актов Росархива рекомендуется использовать в обязательном порядке механизм формирования и подписа-

ния формуляров документов в формате PDF в составе подсистемы «Процессы обработки документов» (требуется специальная настройка шаблонов процессов).

Предварительные настройки

Для совместного использования «1С:Архива» и «1С:Бухгалтерии государственного учреждения 8» предварительно следует выполнить настройки.

В «1С:Архиве» основные настройки обмена с прикладным решением добавляются в форме списка *Источники документов* (раздел *Архив документов — Источники документов*).

В «1С:Бухгалтерии государственного учреждения 8» для включения возможности обмена с «1С:Архивом» необходимо установить флаг *Вкл. интеграцию* в форме настройки обмена (раздел *Администрирование — Настройка параметров учета — Обмен данными и интеграция — Интеграция с 1С:Архивом — Настройка обмена с 1С:Архивом*).



1С:ИТС

В разделе «Инструкции по учету в программах 1С» см. подробнее о первоначальной настройке обмена: на стороне «1С:Архива» — по ссылке its.1c.ru/db/archivedoc#content:10:hdoc; на стороне БГУ — по ссылке its.1c.ru/db/metbud81#content:8564:hdoc.

После настройки обмена на первом этапе взаимодействия с «1С:Архивом» из БГУ регламентным заданием *Обмен с источниками документов* выгружается нормативно-справочная информация (сведения об организациях, контрагентах, о подразделениях, должностях, физических лицах и прочие, далее — НСИ), а также виды документов для архива (классификация по номерам формуляров документов, печатным формам документов учета или видам документов обмена с контрагентами).

Виды документов для передачи в «1С:Архив»

Каждый документ для передачи в «1С:Архив» имеет свой вид. Виды документов для передачи в «1С:Архив» хранятся в служебном справочнике *Виды документов для передачи в 1С:Архив* (рис. 1).

Справочник *Виды документов для передачи в 1С:Архив* заполняется автоматически по данным БГУ о документах учета и печатных формах, а также по сведениям элементов справочника *Виды отчетов* для регламентированных бухгалтерских отчетов.

НСИ, выгруженная из БГУ, загружается в «1С:Архив». При первом после включения интеграции сеансе обмена будут выгружены все элементы справочников НСИ (организации, подразделения, должности, виды документов

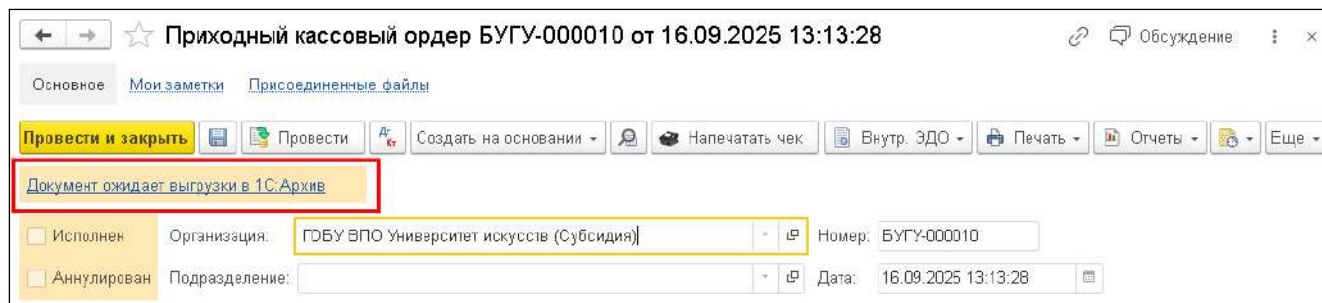


Рис. 2

и пр.). Далее будут выгружаться точно добавленные и измененные элементы. При необходимости отправить всю НСИ можно выключить интеграцию, сохранить настройки, снова включить интеграцию.

Порядок обмена «1С:Бухгалтерии государственного учреждения 8» с «1С:Архивом»

Из «1С:Бухгалтерии государственного учреждения 8» возможна передача в «1С:Архив» как отдельных документов, так и группы документов или всех документов за период.

После включения обмена (в форме *Настройка обмена с 1С:Архивом*) в форме документов учета в подменю *Еще* будет доступна команда *Отправить в 1С:Архив*.

Возможность отправить в архив доступна для всех документов и справочников, которые поддерживают внутренний ЭДО/ПОД или ЭДО с контрагентами.

После вызова команды *Отправить в 1С:Архив* появится окно с уведомлением о недоступности документа для редактирования после отправки и вопросом о необходимости продолжения выполнения команды.

Отправка в «1С:Архив» должна выполняться после формирования всех электронных документов, присоединения всех необходимых файлов и отражения документа в учете, если это предполагается.

После того, как пользователь подтвердит отправку в «1С:Архив», в БГУ будут сформированы один или несколько документов для отправки в архив. Если документ один, то в верхней части формы документа или справочника будет показана ссылка *Документ ожидает выгрузки в 1С:Архив* (рис. 2).

Если документов несколько, то будет показано несколько ссылок на документы для отправки в «1С:Архив» с указанием вида документа.

При переходе по ссылке можно просмотреть данные документа для отправки в «1С:Архив» (рис. 3).

На закладке *Файлы* список содержит сведения о файлах, которые передаются в «1С:Архив» (рис. 3).

Кроме самого подписанного файла внутреннего или внешнего ЭДО в «1С:Архив» передается также файл визуализации со штампами электронных подписей.

Для БГУ КОРП (с использованием ПОД) дополнительно передается архив внутреннего электронного документа целиком (файлы в формате XML и файлы их электронных подписей).

Если с документом учета связаны документы *Дополнительное задание*, то сведения о процессе обработки таких документов и связанные с ними присоединенные файлы также передаются в «1С:Архив».

Если используется механизм формирования и подписания формуляров документов в формате PDF, то передаются и эти сведения, что соответствует требованиям Росархива к электронным документам.

Кроме данных внутреннего или внешнего электронного документа в архив передаются присоединенные к документу или справочнику файлы.

На закладке *Подписи* показываются только простые электронные подписи. Сведения об усиленных квалифицированных электронных подписях (далее — УКЭП или ЭЦП) добавляются библиотекой интеграции с «1С:Архивом» в момент передачи данных в «1С:Архив».

В списке документов учета для документа, сведения которого выгружены в «1С:Архив», будет визуализирован статус обмена, как показано на рисунке 4.

Для просмотра истории обмена с «1С:Архивом» предназначена команда *История обмена с 1С:Архивом* в меню кнопки *Еще* формы документа или справочника.

Отправка в «1С:Архив» группы документов

Отправить в «1С:Архив» группу электронных документов организации за период можно с помощью команды *Отправка документов в 1С:Архив* (раздел *Организатор — Электронные документы — Обмен с 1С:Архивом*).

Возможны два варианта отправки группы документов в «1С:Архив»:

1. Администратор обмена с «1С:Архивом» (пользователь с профилем групп доступа *Администрирование обмена с 1С:Архивом*) отправляет все документы организации за прошлый период.
2. Ответственные за документы учета (при наличии профиля групп доступа *Отправка документов в 1С:Архив*) отправляют в «1С:Архив» только свои документы за период (документы организации за

☆ Приходный кассовый order от 16.09.2025 г. № БУГУ-000010 (Документ для передачи в 1С:Архив)

Основное [Присоединенные файлы](#)

Записать и закрыть **Записать** Еще ▾

Вид документа: Приходный кассовый order (ф. КО-1)

Приходный кассовый order от 16.09.2025 г. № БУГУ-000010

Документ сформирован в 1С:БГУ 8 документом программы Приходный кассовый order БУГУ-000010 от 16.09.2025 13:13:28

Это электронный документ

Действует с: по:

Сумма: НДС: RUB

Листов: Приложений: Листов в приложениях:

Номер: от:

Организация: ГБОУ ВПО Университет искусств (Субсидия)

Подразделение:

Контрагент: Князева Ирина Игоревна

Файлы (3) Прочие свойства Дополнительные таблицы Подписи (ПЭП и бумажные) (1) Субъекты перс. данных Связи Визы согласования Резолюции Статусы файлов ЭДО Штрихкоды

Добавить ↑ ↓ Еще ▾

N	Файл	Роль	Файл визуализации	Тип регламента ЭДО
1	Приходный_кассовый_order_№_БУГУ-000010_от_16.09.2025	Файл внутреннего электронного документа	Приходный кассовый order №_БУГУ-000010_от_16.09.2025 (копия)	
2	Кассовый чек	Дополнительный файл		
3	Отчет по кассовой смене	Дополнительный файл		

Комментарий:

Автор: Администратор Дата создания:

Объект-основание: Приходный кассовый order БУГУ-000010 от 16.09.2025 Включен в пакет:

Статус обмена: Выгрузка выполнена

Рис. 3

период, где они указаны в реквизите документа *Ответственный*), а администратор обмена с «1С:Архивом» отправляет все документы без реквизита *Ответственный*.

Перед отправкой документов в «1С:Архив» следует проверить обязательные параметры:

- *Ответственный* — устанавливается текущий пользователь, не редактируется;
- *Организация* — организация, документы которой отправляются в архив;
- *Дата документов* — период, за который отбираются документы для отправки.

Чтобы администратор обмена — ответственный за документы учета мог отправить только свои документы, следует выбрать вид отправки *Мои документы*.

Для отправки администратором обмена всех документов следует выбрать вид отправки *Все документы*.

Для выбора типов документов программы необходимо включить флаг *Отбор по типу основания*.

Если включить флаг *Показывать устаревшие типы оснований*, то для выбора будут доступны типы документов, которые в настоящее время не используются.

Для отправки сведений ЭДО в «1С:Архив» необходимо нажать кнопку *Отправить документы в 1С:Архив*.

В результате запускается фоновое задание отправки в «1С:Архив» документов по заданным параметрам отбора (формируются документы передачи в «1С:Архив»).

После завершения отправки документов будет показано окно с информацией о завершении отправки.

После отправки в «1С:Архив» документ учета блокируется для редактирования пользователями, в подменю *Еще* становится доступна команда *Отменить отправку в 1С:Архив*. А после загрузки сведений электронных документов в «1С:Архив» в подменю *Еще* становится доступна команда *Отозвать из 1С:Архива*.



1С:ИТС

Особенности отправки сведений электронных документов для справочников *Договоры и иные основания возникновения обязательств* и *Основные средства*, сведений электронных актов о приеме-передаче нефинансовых активов (ф. 0510448) и электронных извещений (ф. 0504804), многосоставных документов инвентаризационных описей (ф. 0510466, ф. 0510468, ф. 0510469), документов *Регламентированный бухгалтерский отчет* и *Регламентированный отчет* см. в разделе «Инструкции по учету в программах 1С» по ссылке its.1c.ru/db/metbud81#content:8564:hdoc.

Загрузка документов в «1С:Архив»

Регламентное задание *Обмен с источниками документов* загружает в «1С:Архив» выгруженные сведения электронных документов БГУ и электронных подписей.

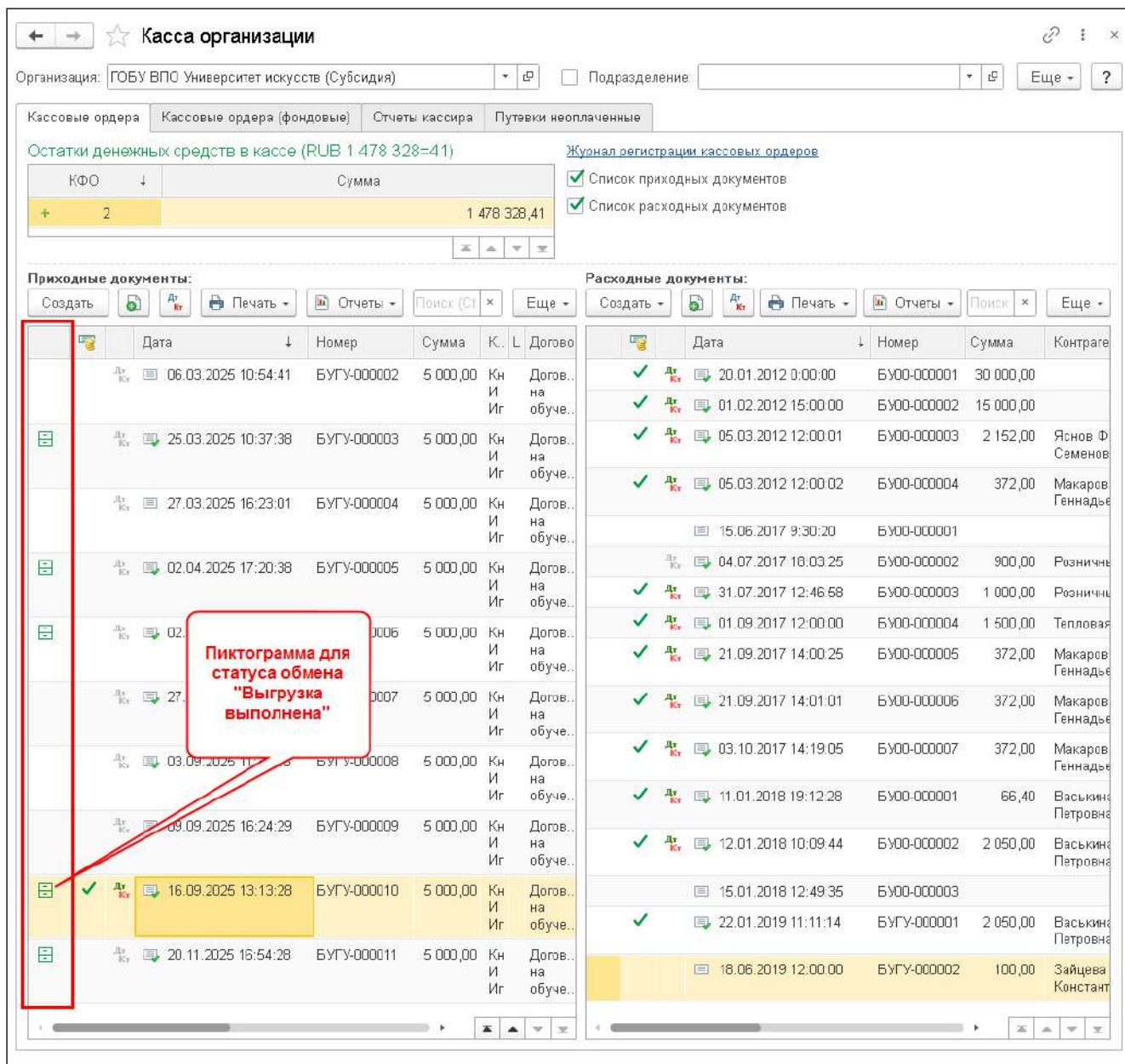


Рис. 4

После загрузки документов в «1С:Архив» в БГУ будет выгружена информация об этом. Статус документов для передачи изменится.

По ссылке *Скачать* появится возможность скачать сведения из «1С:Архива», если он опубликован на веб-сервисе и сведения для подключения к нему будут указаны в настройках.

После истечения срока хранения архивных дел, которые содержат выгруженные сведения, и уничтожения этих дел и удаления связанных с ними файлов в «1С:Архиве» информация об этом поступает в «1С:Бухгалтерию государственного учреждения 8», и статус документа передачи изменяется, как и пиктограмма состояния обмена в списке документов учета или справочниках.

Дальнейшая работа с загруженными сведениями электронных документов и файлов БГУ ведется согласно документации по программе «1С:Архив».



1С:ИТС

Ознакомиться с документацией к программе «1С:Архив» можно в разделе «Инструкции по учету в программах 1С» по ссылке its.1c.ru/db/archivedoc.

От редакции. Рекомендуем всем желающим также ознакомиться с видеозаписью онлайн-лекции «1С:Архив — долговременное хранение документов в экосистеме 1С», которая состоялась в 1С:Лектории 31.07.2025. Подробнее см. на сайте 1С:ИТС по ссылке its.1c.ru/video/lector20250731-1.

Календарь бухгалтера на период с 16 апреля по 15 мая 2026 года

Полные версии налогового и производственного календарей доступны на сайте buh.ru. См. о настройке производственного календаря в 1С. В своей программе 1С вы можете настроить календарь бухгалтера в соответствии с законодательством РФ. Календарь напомнит о важных именно для вашей компании датах сдачи отчетов и уплаты налогов и взносов. В решениях «1С:Предприятие 8» доступен «Календарь отчетности» для дополнительного контроля наличия и состояния отчетности. См. об отражении налоговых требований в календаре отчетности «1С:Бухгалтерии 8».

Апрель 2026

	1	2	3	4	5	Календарных дней — 30	
6	7	8	9	10	11	12	Рабочих дней — 22
13	14	15	16	17	18	19	Выходных и праздничных дней — 8
20	21	22	23	24	25	26	Рабочих часов при 40-часовой рабочей неделе — 175
27	28	29	30				

Май 2026

				1	2	3	Календарных дней — 31
4	5	6	7	8	9	10	Рабочих дней — 19
11	12	13	14	15	16	17	Выходных и праздничных дней — 12
18	19	20	21	22	23	24	Рабочих часов при 40-часовой рабочей неделе — 151
25	26	27	28	29	30	31	

Апрель

- 8 Единый семинар 1С (ЕС), es.1c.ru. Участие бесплатное
- 16 1С:Лекторий об актуализации ЕПСБУ в 2026 году на практических примерах в «1С:Бухгалтерии государственного учреждения 8», серия 1С:Консалтинг для госсектора
- 20 Косвенные налоги
- 20 ЕНС и ЕНП (Косвенные налоги)
- 20 Негативное воздействие на окружающую среду
- 27 ЕНС и ЕНП
- 27 Сведения о трудовой деятельности (ЕФС-1), Сведения о заработной плате и условиях осуществления деятельности работников государственных (муниципальных) учреждений (ЕФС-1), Сведения о застрахованных лицах, за которых перечислены дополнительные страховые взносы на накопительную пенсию (ЕФС-1), Сведения о взносах на травматизм (ЕФС-1), Персонифицированные сведения о физических лицах*

Апрель

- 27 Расчет по страховым взносам, НДС/ФЛ, Налог на прибыль, НДС, УСН, НДС/ПИ, Акцизы, Водный налог, Налог на игорный бизнес, Прослеживаемость товаров, Туристический налог
- 27 ЕНС и ЕНП (АУСН)
- 28 ЕНС и ЕНП (Налог на прибыль, НДС/ФЛ, НДС, УСН, Страховые взносы по единому тарифу, Налог на имущество, Транспортный, земельный налоги, НДС/ПИ, Акцизы, Туристический налог, Водный налог, Торговый сбор)
- 30 НДС/ФЛ

Май

- 4 ЕНС и ЕНП (НДС/ФЛ)
- 5 ЕНС и ЕНП (НДС/ФЛ)
- 7 1С:Лекторий о настройках отражения зарплаты в бухучете на примере «1С:Зарплаты и управления персоналом 8» (ред. 3)
- 15 Страховые взносы на травматизм

- общепринятый срок представления отчетной формы
 - общепринятый срок уплаты налога
 - представление уведомления об исчисленных налогах по единому налоговому платежу (ЕНП) для учета на едином налоговом счете (ЕНС) в соответствии со статьей 11.3 НК РФ. В 1С:ИТС см. подробнее: о сроках подачи уведомлений об исчисленных налогах (взносах) в 2026 году — по ссылке its.1c.ru/docs/repdate/notifications2026; как подать уведомление в налоговую инспекцию — по ссылке its.1c.ru/db/taxenp/content/5/hdoc
 - 1С:Лекторий проводится в формате онлайн-трансляций и видеозаписей для всех желающих. Актуальное расписание см. на сайте its.1c.ru/lector
- * Напомним, что работодатели вправе не представлять персонифицированные сведения о физических лицах за третий месяц каждого квартала (письмо ФНС России от 28.03.2023 № БС-4-11/3700@)

Календарь бухгалтера интегрирован в «1С:Бухгалтерию 8». Перечень событий настраивается бухгалтером под себя. Список задач отражает напоминания только о тех отчетах, которые организация обязана представлять, и только о тех налогах и взносах, которые организация обязана уплачивать.

Действующие формы отчетности доступны в учетных программах «1С:Предприятие 8» в рабочем месте 1С:Отчетность.

На сайте 1С:ИТС в Календаре бухгалтера (its.1c.ru/calendar) можно найти полезные статьи об исчислении и уплате налогов и взносов и о формировании отчетности.

В разделе «Инструкции по учету в программах 1С» (its.1c.ru/#i1c) при-

ведена информация о порядке составления отчетности, а также о составле-

нии и представлении отчетности в программах 1С.



1С:Сверка 2.0

Автоматическая сверка документов с контрагентами

«1С:Сверка 2.0» в фоновом режиме регулярно сравнивает ваши документы с документами контрагентов и уведомляет вас о найденных расхождениях.

Декларация по НДС

— — — —	200	— — — —	200	✓
— — — —	200	— — — —	195	✗
— — — —	150	— — — —	150	✓
— — — —	100	— — — —	100	
— — — —	350	— — — —	350	



Простое подключение. Активация сервиса – один клик в программе.



Не нужно договариваться с контрагентом об обмене документами, процесс получения данных и сверка происходят автоматически.



Сервис сам информирует вас о расхождениях в случае их обнаружения.



Проводить сверку можно в любой момент, не дожидаясь окончания периода.



Как включить сервис
portal.1c.ru/applications/1C-Sverka