

АУСН: особенности применения, рекомендации по работе в 1С

► 11

Как при УСН отразить в «1С:Бухгалтерии 8» доплату 2 % НДС и отгрузку в 2026 году

► 18

Страховые взносы с зарплаты руководителей с 2026 года, отражение в 1С

► 34

Возврат выделения долей РК и СН из расчета среднего заработка с 2026 года в 1С

► 37



1С-Отчетность

Подготовка и сдача отчетности из программы 1С без переключения в другие программы, выгрузки/загрузки файлов и без повторного заполнения форм

БЕСПЛАТНО ДЛЯ ПОЛЬЗОВАТЕЛЕЙ 1С:ИТС

Сдача отчетности одного юридического лица или индивидуального предпринимателя в рамках договора **1С:ИТС уровня ПРОФ** без дополнительной оплаты.

КОНТРОЛЬ СОСТОЯНИЯ ЕНС В 1С БЕЗ ПЕРЕХОДА НА САЙТ ФНС

Контроль списания средств с ЕНС в счет уплаты конкретных налогов, **автоматическое выявление расхождений между данными учета и ФНС** по платежам и начислениям налогов, пеней и штрафов – в программе 1С, без перехода в Личный кабинет налогоплательщика на сайте ФНС.

ВЫГОДНЫЕ ТАРИФЫ И СКИДКИ

Тест-драйв – **новым клиентам первый месяц бесплатно**. Комплексный тариф включает отчетность во все контролирующие органы без доплат. Акционные предложения при переходе на «1С-Отчетность», **скидки при подключении групп компаний (до 80%)**.

ПОМОЩЬ С ОТВЕТАМИ НА ТРЕБОВАНИЯ ФНС И СФР

При получении требования **сервис вовремя предупредит о поступившем запросе** и автоматически рассчитает срок для ответа. Удобные инструменты помогут сравнить данные ФНС по НДС с данными в программе 1С, обнаружить расхождения, подготовить ответ и отправить его.

*Подключите отчетность
во все контролирующие
органы из программы 1С.*

portal.1c.ru/app/report

Содержание:

НОВОСТИ 2

наши комментарии

Что изменилось в учете налогов на ЕНС с 2026 года (эксперты фирмы «1С») 6

Как изменились счета-фактуры, книги покупок и продаж с 2026 года (эксперты фирмы «1С») 8

автоматизация учета

АУСН: особенности применения, рекомендации по работе в 1С (эксперты фирмы «1С») 11

Как при УСН отразить в «1С:Бухгалтерии 8» доплату 2 % НДС и отгрузку в 2026 году (эксперты фирмы «1С») 18

Обновление в «1С:Зарплате и управлении персоналом 8» производственного календаря и графиков работы на 2026 год (эксперты фирмы «1С») 32

Страховые взносы с зарплаты руководителей с 2026 года в 1С (эксперты фирмы «1С») 34

Возврат выделения долей РК и СН из расчета среднего заработка с 2026 года в 1С (эксперты фирмы «1С») .. 37

налогообложение

ФНС об изменениях в НДФЛ и страховых взносах с 2026 года (М.В. Сергеев, ФНС России) 41

ФНС рассказала, как будет внедрять ЭДО в 2026 году (Ф.В. Новиков, ФНС России) 44

бухгалтерия государственного учреждения

Учет в госсекторе с 2026 года, поддержка в 1С (эксперты фирмы «1С») 47

справочная информация

Советы Линии консультаций 40, 46

Изучение программы «1С:Бухгалтерия 8» в Центрах сертифицированного обучения 30

Календарь бухгалтера на период с 16 февраля по 15 марта 2026 года 3-я обложка

Бухгалтерский ежемесячник фирмы «1С» «БУХ.1С» № 2 (февраль), 2026 г.

Редакция Ольга Филимонова (и.о. главного редактора),

Ольга Жеребина

Верстка, дизайн Алексей Васильев

Прием рекламы reklama@1c.ru

Почтовый адрес: 123056, г. Москва, а/я 64

Сайт: buh.ru **e-mail:** buh@1c.ru

Телефон редакции: (495) 681-02-21

Цена свободная.

Редакция уважает мнение авторов, но не всегда разделяет его. Мы будем благодарны за ваши замечания и предложения по содержанию и оформлению ежемесячника. Однако редакция не принимает на себя обязательств вступить в переписку с читателями.

© ООО «1С-Пабблишинг», 2026.

Перепечатка и иное полное или частичное воспроизведение и размножение материалов ежемесячника возможны только с письменного разрешения редакции.

Рекомендованные формы счета-фактуры и книг*

В письме от 26.12.2025 № СД-4-3/11730@ (далее — Письмо № 11730@) ФНС России привела рекомендованные формы: счета-фактуры, книги покупок, книги продаж, которые предлагается использовать в работе с 01.01.2026.

Необходимость поправок связана с изменениями в НК РФ с 01.01.2026 (Федеральный закон от 28.11.2025 № 425-ФЗ). В частности, с повышением основной ставки НДС до 22 %, указанием в счете-фактуре кроме номера платежно-расчетного документа в случае получения предоплаты в счет предстоящих поставок также порядкового номера и даты составления прежнего счета-фактуры, выставленного при получении оплаты, частичной оплаты или иных платежей в счет предстоящих поставок товаров (выполнения работ, оказания услуг), передаче имущественных прав, в оплату которых подлежат зачету указанные суммы оплаты.

Комментарий экспертов «1С» к Письму № 11730@ см. на стр. 8. Отметим, что с 01.04.2026 применяются аналогичные изменения в формах счета-фактуры, книг покупок и продаж, утв. Постановлением Правительства РФ от 23.01.2026 № 26.

Дополнительные коды операций для декларации по НДС*

ФНС России привела для организаций и ИП, участвующих в проектировании и строительстве высокоскоростной железнодорожной магистрали, дополнительные коды операций для декларации по НДС (письмо от 25.12.2025 № СД-4-3/11675@).

Ведомство напомнило, что Постановлением Правительства РФ от 30.12.2024 № 1992 продлены сроки уплаты НДС организациями и ИП, реализующим работы и организующим услуги по проектированию и строительству инфраструктуры высокоскоростного железнодорожного транспорта общего пользования (ВСМ).

Указанные налогоплательщики вправе продлить на 36 месяцев (но не позднее 28 января 2029 года) сроки уплаты НДС, которые наступают по итогам налоговых периодов, приходящихся на 2025–2028 гг. (за исключением последнего квартала 2028 года).

В целях автоматизированного учета вышеуказанных операций и снижения админи-

стративной нагрузки налогоплательщиков ФНС рекомендует налогоплательщикам, реализующим работы и оказывающим услуги по проектированию и строительству инфраструктуры ВСМ, в Разделах 8–8.1, 9–9.1 налоговой декларации по НДС за I квартал 2026 года указывать, в частности, в графе 2 книги продаж (Разделы 9 и 9.1 декларации по НДС) код 52 — при регистрации счета-фактуры, выставленного налогоплательщиком при получении предварительной оплаты (аванса) в счет предстоящего выполнения работ (оказания услуг) по проектированию и (или) строительству инфраструктуры ВСМ.

Изменения в едином перечне КС для налоговой отчетности*

ФНС России приказом от 25.11.2025 № ЕД-7-3/1010@ (действует с 27.01.2026) внесла поправки в единый перечень контрольных соотношений (КС) для проверки правильности формирования показателей в налоговой отчетности (утв. приказом от 29.02.2024 № ЕД-7-3/164@ (с изменениями и дополнениями)).

Поправки внесены в КС 17.3, которое применяется для проверки налогового расчета сумм доходов, выплаченных иностранным организациям, и сумм удержанных налогов (утв. приказом ФНС России от 12.09.2025 № ЕД-7-3/781@). Данное КС сопоставляет показатели Раздела 1 и подраздела 2.1 Раздела 2 расчета.

Новые коды статуса налогоплательщика для расчета 6-НДФЛ*

В письме от 30.12.2025 № БС-4-11/11826@ ФНС России привела дополнительные рекомендуемые коды, определяющие статус налогоплательщика для отражения налоговыми агентами при представлении расчета 6-НДФЛ:

- 0 — налогоплательщик, имеющий статус иностранного агента;
- 9 — налогоплательщик — налоговый резидент и гражданин государства — члена Евразийского экономического союза, получающий доходы от осуществления трудовой деятельности на территории РФ, не являясь налоговым резидентом РФ.

Указанные коды понадобятся, в частности, для заполнения приложения 1 «Справка о доходах и суммах налога физического лица» за 2026 год.

Изменения в формах заявлений для зачета и возврата налогов через ЕНС*

ФНС России внесла поправки в формы и форматы документов, применяемых для зачета и возврата сумм, находящихся на едином налоговом счете (ЕНС), утв. приказом от 30.11.2022 № ЕД-7-8/1133@ (приказ от 07.10.2025 № ЕД-7-8/866@, действует с 15.01.2026).

Необходимость изменений связана с вступлением в силу с 01.11.2025 поправок в Налоговый кодекс РФ, которые предусматривают внесудебный порядок взыскания с физлиц, не имеющих статуса ИП, задолженности по уплате налогов, сборов, страховых взносов по аналогии с правилами, которые в настоящее время уже применяются в отношении организаций и ИП.

В связи с этим утверждены обновленные редакции форм и форматов документов для зачета и возврата сумм на ЕНС. В частности, заявлений для зачета и возврата налогов через ЕНС. На стр. 6 см., что изменилось в учете налогов на ЕНС с 2026 года.

Перечень видов деятельности для пониженных страховых взносов МСБ с 2026 года

Правительство РФ Распоряжением от 27.12.2025 № 4125-р (действует с 01.01.2026) утвердило перечень видов деятельности для компаний малого и среднего бизнеса (МСБ) с правом на применение единого пониженного тарифа страховых взносов в соответствии с Федеральным законом от 28.11.2025 № 425-ФЗ (далее — Закон № 425-ФЗ). Всего в перечень включено 54 вида деятельности, в том числе:

- производство пищевых продуктов и напитков, текстильных изделий, одежды, кожи и изделий из кожи, лекарственных средств, компьютеров;
- разработка компьютерного программного обеспечения, консультационные услуги в данной области и другие сопутствующие услуги;
- деятельность в области информационных технологий;
- образование и др.

Напомним, с 01.01.2026 пониженный тариф страховых взносов в размере 15 % вправе применять МСБ, у которых основной вид деятельности в ЕГРЮЛ (ЕГРИП) соответствует указанному Перечню. При этом доля дохода от этого вида деятельности должна составлять не менее 70 % по итогам отчет-

* О сроках реализации изменений законодательства в программах «1С:Предприятие 8» см. в «Мониторинге законодательства» по ссылке v8.1c.ru/lawmonitor.

ного (расчетного) периода. Если основной вид деятельности субъекта МСБ включен в Перечень, начать применять пониженный тариф можно с 01.01.2026, а соответствие доле дохода проверять по итогам первого отчетного периода (квартала). Подробнее о пониженных тарифах для МСБ см. в 1С:ИТС по ссылке its.1c.ru/db/socsec23#content:89:hdoc.

На [стр. 41](#) см. о новом в НДФЛ и страховых взносах с 2026 года — комментарий ФНС.

Рекомендованная РСВ с отчетности за I квартал 2026 года*

ФНС России выпустила рекомендуемую форму расчета по страховым взносам (РСВ) (письмо от 22.12.2025 № БС-4-11/11504@, далее — Письмо № 11504@).

Напомним, действующая форма РСВ утверждена приказом от 29.09.2022 № ЕД-7-11/878@ ([в редакции от 13.09.2024](#)).

Вместе с тем Законом № 425-ФЗ внесены поправки в статью 427 НК РФ, которые [изменили](#) порядок применения льготных тарифов страховых взносов для представителей МСБ.

В связи с этим ФНС [подготовила](#) проект приказа для применения с отчетности за I квартал 2026 года. Однако пока данный проект не утвержден.

Для обеспечения возможности представления РСВ плательщиками страховых взносов, указанными в пункте 13.3 статьи 427 НК РФ, начиная с отчета за I квартал 2026 года и до утверждения проекта приказа, ФНС рекомендует применять форму, формат представления и порядок заполнения РСВ, приведенные в Письме № 11504@.

Одновременно ФНС обращает внимание, что организации и ИП, применяющие общие ставки страховых взносов или установленные с 2026 года пониженные ставки (за исключением плательщиков, указанных в пункте 13.3 статьи 427 НК РФ), могут продолжить применение действующей в настоящее время формы РСВ до вступления в силу приказа ФНС с новой редакцией формы этого отчета. Подробнее о новом в РСВ см. на сайте 1С:ИТС по ссылке its.1c.ru/db/newsclar#content:497957:hdoc.

Утверждена новая форма декларации по УСН*

ФНС России утвердила новую форму, формат представления и порядок заполнения декларации по УСН (приказ от 26.11.2025 № ЕД-7-3/1017@, далее — Приказ № 1017@, официально опубликован 29.12.2025).

Напомним, с 01.01.2026 организации и ИП на УСН [должны уплачивать](#) НДС при

сумме доходов за предшествующий год 20 млн руб. и более. Также внесены и другие изменения в НК РФ, касающиеся УСН.

В связи с этим ФНС России утвердила поправки для декларации по УСН. Изменения должны применяться с представления отчетности за 2025 год.

В письме от 30.12.2025 № СД-4-3/11881@ ФНС России рекомендует декларации по УСН за 2025 год представлять в налоговые органы по новой форме и формату, утв. Приказом № 1017@. При этом налоговым органам предписано обеспечить прием деклараций по УСН за 2025 год по формам и форматам, утв. как Приказом № ЕД-7-3/1017@, так и действующим приказом от 02.10.2024 № ЕД-7-3/813@.

На [стр. 18](#) см. также, как при УСН отразить в «1С:Бухгалтерии 8» доплату 2 % НДС и отгрузку в 2026 году.

Когда организации и ИП должны перейти на новую форму декларации по НДС*

ФНС России в письме от 25.12.2025 № СД-4-3/11636@ напомнила, что приказом от 13.11.2025 № ЕД-7-3/976@ [утверждены](#) поправки в форму декларации по НДС, формат ее представления в электронном виде и порядок заполнения.

Указанный приказ действует с 17.02.2026. Поскольку декларация по НДС представляется ежемесячно не позднее 25-го числа, ФНС рекомендует представлять декларацию по обновленной форме, начиная с отчетности за январь 2026 года.

Новости маркировки*

Правительство РФ Постановлением от 29.12.2025 № 2192 утвердило поправки в правила маркировки товаров и установило дополнительные требования к производителям, импортерам и продавцам маркированной продукции.

Изменения внесены, в частности, в правила маркировки молочной продукции, икры, фотокамер, безалкогольных напитков, велосипедов и пр.

Перечисленные правила с 01.03.2026 будут дополнены новыми положениями, согласно которым производители, импортеры и продавцы маркированных товаров должны указывать сведения о разрешительных документах и местах осуществления деятельности при регистрации в ГИС МТ, а также указывать адреса вывода из оборота товаров в документах прямой подачи. Также установлены случаи, когда оператор информацион-

ной системы мониторинга будет направлять участнику оборота товаров уведомление об отказе в регистрации в ГИС МТ с 01.03.2026. Например, при отсутствии уведомления о начале осуществления отдельных видов предпринимательской деятельности от участника оборота товаров в едином реестре уведомлений. Подробнее см. на [сайте buh.ru](#).

Ранее аналогичные поправки были [внесены](#) в правила маркировки обувных товаров, духов и туалетной воды, шин и упакованной воды.

Постановлением от 25.12.2025 № 2136 Правительство РФ перенесло предельный срок для маркировки складских остатков автомобильных жидкостей.

Участники оборота осуществляют маркировку немаркированных остатков смазочных материалов, не реализованных до 01.12.2025, в период с 30.12.2025 до 31.03.2026 включительно.

Согласно Постановлению Правительства РФ от 29.12.2025 № 2189 с 12.01.2026 по 31.10.2026 проводится эксперимент по маркировке отдельных видов детского питания:

- молочной продукции для детского питания (для детей до трех лет);
- консервированной продукции для детского питания (для детей до одного года).

Производителям электроники расширили перечень продукции с правом на льготы

Постановлением от 27.12.2025 № 2174 (действует с 29.12.2026) Правительство РФ расширило перечень электронной (радиоэлектронной) продукции, производители которой могут воспользоваться налоговыми льготами.

Для таких организаций ставка налога на прибыль составляет 8 % для части, подлежащей зачислению в федеральный бюджет, и 0 % — для части, подлежащей зачислению в бюджет субъекта РФ.

Указанные компании также вправе применять пониженные тарифы страховых взносов (7,6 %). Данные льготы будут действовать и в 2026 году.

Теперь в перечень внесены также устройства периферийные с двумя или более функциями: печать данных, копирование, сканирование, прием и передача факсимильных сообщений (26.20.18).

Самые последние новости

об изменениях в учете, налогообложении и автоматизации — на [сайте buh.ru](#)

Информация об обновлениях программных продуктов «1С:Предприятие»

Актуальную информацию о текущих релизах программных продуктов фирмы «1С» см. releases.1c.ru/total.

Зарегистрированные пользователи «1С:Предприятия 8», имеющие действующий договор 1С:ИТС (информационно-технологического сопровождения, its.1c.ru/db/aboutitsnew), могут получить обновления:

- в сервисе *1С:Обновление программ* на портале 1С:ИТС (portal.1c.ru);
- у партнеров фирмы «1С» (см. список официальных партнеров на сайте 1c.ru/partners).

Без договора 1С:ИТС обновления предоставляются только зарегистрированным пользователям базовых версий «1С:Предприятия 8».

Подробнее об условиях и вариантах поддержки см. 1c.ru/rus/support/support.htm.

Пользователи программ «1С:Предприятие 8» (кроме базовых версий) имеют право на поддержку только по линии информационно-технологического сопровождения. Подробнее о тарифах ИТС см. v8.1c.ru/its/tarify.

В стоимость продуктов включен период льготного обслуживания, которое входит в стоимость поставки. По окончании этого периода обновление программ возможно только после оформления платного договора 1С:ИТС.

Пользователи программ в сервисе «1С:Предприятие через Интернет» (1cfresh.com) получают автоматические обновления в рамках своих тарифов и всегда работают в актуальных версиях приложений, т. к. их обновление выполняет провайдер сервиса — фирма «1С».

Информацию об обновлении вашей программы «1С:Предприятие 7.7» см. в личном кабинете на сайте 1С:ИТС по ссылке its.1c.ru/update.

Обращаем ваше внимание, в силу технических ограничений в типовых конфигурациях «1С:Предприятия 7.7» невозможно реализовать все изменения законодательства начиная с 2024 года. Планируется обновлять формы регламентированной отчетности для сдачи отчетности только в 2025 году.

Также будет поддержана возможность сдачи годовой отчетности только за 2025 год, но автоматическое заполнение показателей отчетности не гарантируется. С 2026 года не планируется обновлять формы регламентированной отчетности для сдачи отчетности. Рекомендуется перейти на современные прикладные решения системы «1С:Предприятие 8». Подробнее см. в Инфописьме от 25.10.2024 № 32303 по ссылке 1c.ru/news/info.jsp?id=32303.

Название	Номер редакции
1С:ПРЕДПРИЯТИЕ 8	
Технологическая платформа «1С:Предприятие»	8.3
Мобильная платформа «1С:Предприятие»	8.3
«1С:ERP Управление предприятием»	2.5
«1С:ERP. Управление холдингом»	3.1
«Управление производственным предприятием»	1.3
«Комплексная автоматизация»	2.5
«Управление холдингом»	3.2
«Управление торговлей» (ПРОФ, базовая)	11.5
«Управление нашей фирмой» (ПРОФ, базовая)	3.0
«Розница» (ПРОФ, базовая)	3.0
«Розница» (ПРОФ, базовая)	2.3
«Документооборот КОРП»	3.0
«Документооборот» (КОРП, ПРОФ)	2.1
«Документооборот КОРП» (русский и английский интерфейс)	3.0
«Документооборот КОРП» (русский и английский интерфейс)	2.1
«Документооборот государственного учреждения»	3.0
«Документооборот государственного учреждения»	2.1
«Документооборот государственного учреждения КОРП. Регион»	3.0
«Документооборот государственного учреждения КОРП. Регион»	2.1
«Деньги»	2.0
«1С:Касса»	4.0
«Мобильная касса»	3
«1С:Бухгалтерия КОРП МСФО»	3.2
«1С:Налоговый мониторинг. Бухгалтерия КОРП МСФО»	3.2
«Бухгалтерия предприятия» (ПРОФ, КОРП, базовая)	3.0
«1С:Аналитика»	1
«Садовод» (ПРОФ, базовая)	3.0
«1С:Гаражи»	3.0
«Зарплата и управление персоналом» (ПРОФ, КОРП, базовая)	3.1
«Зарплата и кадры государственного учреждения» (ПРОФ, КОРП, базовая)	3.1
«Бухгалтерия государственного учреждения» (ПРОФ, КОРП, базовая)	2.0
«Бухгалтерия некоммерческой организации» (ПРОФ, КОРП, базовая)	3.0
«Свод отчетов ПРОФ»	3.4
«Бюджет муниципального образования»	1.3
«Бюджетная отчетность»	1.1
«Государственные и муниципальные закупки»	1.1
«Вещевое довольствие»	2.0
«Бюджет поселения» (ПРОФ, базовая)	1.3
«Платежные документы»	1.0
«Налогоплательщик»	3.0



1С-ЭДО

Магия
электронного
документооборота

Автоматическое создание документов в 1С

Приходные накладные и счета-фактуры автоматически создаются в программе 1С на основе электронных документов контрагента, полученных по ЭДО, – их остается только провести.

Сдача деклараций по НДС без расхождений

При электронном документообороте реквизиты документов (даты и номера счетов-фактур, КПП поставщика) на вашей стороне и стороне поставщика будут идентичными.

Автоматическое сопоставление номенклатуры

Перед отражением в учете полученных электронных документов сервис сравнит вашу номенклатуру с номенклатурой поставщика, уменьшая тем самым пересорт или дублирование записей в справочнике номенклатуры.

Удобная работа с ГИС маркировки

Сервис поддерживает работу с документами, которыми оформляется оборот маркированных товаров.

Поддержка машиночитаемых доверенностей

Весь жизненный цикл МЧД: от создания и регистрации в реестре ФНС до отзыва, автоматическая проверка доверенностей и подписей.

1С-EDO.RU

обмен электронными счетами-фактурами
и другими документами с контрагентами



на правах рекламы

Что изменилось в учете налогов на ЕНС с 2026 года

С 2026 года действуют многочисленные поправки в НК РФ, в том числе касающиеся НДС, УСН, патентной системы налогообложения, страховых взносов и др. О наиболее значимых изменениях мы рассказывали в прошлом номере 1 (январь), стр. 6 «БУХ.1С» за 2026 год*. В Налоговом кодексе РФ уточнены также нормы о зачете, возврате, рассрочке сумм, отражаемых на едином налоговом счете (ЕНС). Эксперты «1С» рассказывают о новшествах. О поддержке законодательных изменений, в том числе по ЕНС, и сроках реализации в решениях «1С:Предприятие 8» можно узнать в «Мониторинге законодательства» по ссылке v8.1c.ru/lawmonitor.

Единый налоговый счет (ЕНС) — это способ учета начисленных и уплаченных налогов, сборов, страховых взносов по каждой организации или физлицу. Совокупная налоговая обязанность формируется на ЕНС, в том числе на основании вступивших в силу решений инспекторов о предоставлении отсрочки (рассрочки) по налоговым платежам, а также исполнительных документов о взыскании госпошлины (подп. 8, 12 п. 5 ст. 11.3 НК РФ).



1С:ИТС

В разделе «Консультации по законодательству» по ссылке its.1c.ru/db/taxenp/content/26/hdoc см., как формируется совокупная налоговая обязанность.

Уточнены правила зачета и возврата налогов с ЕНС с 2026 года

Федеральный закон от 28.11.2025 № 425-ФЗ (далее — Закон № 425-ФЗ) предусматривает корректировку положений статей 78 и 79 НК РФ, которые посвящены зачету и возврату сумм, отражаемых на ЕНС. В большинстве своем поправки носят уточняющий характер.

ОПЛАТА НАЛОГОВ ДРУГОГО ЛИЦА

Изменения затрагивают порядок направления положительного сальдо ЕНС на уплату налогов других лиц. Уточняется, что для такой операции потребуются усиленная квалифицированная электронная подпись (УКЭП), даже если заявление подается через личный кабинет (при обычном зачете УКЭП нужна только при общении с ИФНС по телекоммуникационным каналам связи (ТКС).

Также прямо указывается на возможность частичного зачета. Если сальдо ЕНС недостаточно для проведения зачета на отраженную в заявлении сумму, он будет проведен частично, то есть в пределах имеющегося положительного сальдо ЕНС.

Кроме того, в статье 79 НК РФ закреплено правило, согласно которому суммы, перечисленные в порядке зачета на ЕНС другого лица в отсутствие у него обязанности по уплате налогов, возврату не подлежат. Отметим,

рис. Д. Полушина



что если такая оплата проходила не в порядке зачета, а путем прямого перечисления денег на ЕНС третьего лица, то деньги будут возвращены непосредственно плательщику на тот счет, с которого они поступили. Такие уточнения также внесены в пункт 1 статьи 79 НК РФ (подп. «а» п. 35 ст. 1 Закона № 425-ФЗ).

Перечисленные изменения действуют с 01.09.2026 (п. 8 ст. 25 Закона № 425-ФЗ).

Напомним также, что ФНС России приказом от 07.10.2025 № ЕД-7-8/866@ (действует с 15.01.2026) внесла изменения в формы и форматы документов, применяемых для зачета и возврата сумм, находящихся на ЕНС.

В учетных решениях «1С:Предприятие 8» формы и форматы заявлений для зачета и возврата денежных на ЕНС, поддерживаются с выходом очередных версий. О сроках реализации можно узнать в «Мониторинге законодательства» по ссылке v8.1c.ru/lawmonitor/3e0ce39f-da91-11f0-8cfe-005056bea45e.htm.

Отметим, до 15.01.2026 заявления можно было подать по формам, рекомендованным ФНС России (см. письмо от 23.12.2025 № КЧ-4-8/11550@).

ВОЗМЕЩЕНИЕ УЩЕРБА ПО УК РФ

Следующий блок поправок посвящен операциям с суммами, поступившими на ЕНС в счет погашения ущерба,

* Узнать об изменениях законодательства с 2026 года можно также на сайте buh.ru: в статье «Изменения законодательства с 1 января 2026 года: полный обзор без сюрпризов», по ссылке buh.ru/digest/tag-nalogovaya-reforma-2026 и тегу «изменения законодательства 2026».

причиненного бюджету в результате преступлений, связанных с неуплатой налогов (ст. 198–199.2 УК РФ). Так, эти суммы не подлежат ни зачету, ни возврату (новый п. 10 ст. 78 и обновленная редакция п. 10 ст. 79 НК РФ, подп. «д» п. 34 и подп. «г» п. 35 ст. 1 Закона № 425-ФЗ). Эти правила действуют с 01.01.2026 (п. 2 ст. 25 Закона № 425-ФЗ).

Отмена отсрочки (рассрочки) по уплате налога

С 01.09.2026 предполагается, что основанием для формирования налоговой обязанности на ЕНС будут также решения контролеров о прекращении предоставленной ранее отсрочки (рассрочки) по уплате налогов, сборов, страховых взносов, если налогоплательщик нарушил ее условия.

К примеру, когда организация ликвидируется или в отношении нее возбуждено дело о банкротстве. В этом случае сумма задолженности на ЕНС отразится в день истечения одного месяца после того, как соответствующее решение будет принято (подп. «б» п. 4 ст. 1, п. 8 ст. 25 Закона № 425-ФЗ, подп. 5, 6 п. 1 ст. 62 НК РФ).

В настоящее время особенности отражения на ЕНС указанных сумм не установлены, поэтому зачастую возникают споры с налоговой инспекцией.

Взыскание госпошлины по решению суда

Что касается госпошлины, взыскиваемой по решению суда, то в настоящее время задолженность появляется на ЕНС со дня выдачи судом соответствующего исполнительного документа (подп. 12 п. 5 ст. 11.3 НК РФ). После вступления в силу поправок правила станут более гибкими.

Так, сумма взыскиваемой госпошлины отразится на ЕНС (подп. «б» п. 4 ст. 1 Закона № 425-ФЗ):

- со дня окончания срока, установленного при отсрочке или рассрочке исполнения судебного акта;
- или со дня, следующего за днем истечения трехмесячного срока со дня вступления в силу решения суда (если плательщик — бюджетное, казенное или автономное учреждение (которое является ответчиком) и принято решение не в его пользу, а истец освобожден от уплаты госпошлины);
- или со дня выдачи судом исполнительного документа.

Новый порядок отражения на ЕНС взыскиваемой госпошлины заработает с 01.09.2026 (п. 8 ст. 25 Закона № 425-ФЗ).

Прочие изменения

С 01.01.2026 в совокупной обязанности на ЕНС не будут учитываться налоги, сборы, страховые взносы, указанные в акте налогового органа, если суд (или вышестоящий налоговый орган) приостановил действие такого акта. Сумма не появится на ЕНС до тех пор, пока суд не отменит указанные меры. Либо вышестоящий налоговый орган не примет решение по соответствующей жалобе (подп. «в» п. 4 ст. 1, п. 2 ст. 25 Закона № 425-ФЗ). Сейчас это правило касается только решений налоговой инспекции о привлечении к ответственности (об отказе в привлечении к ответственности). Таким образом, действие нормы расширится и распространится на иные акты налоговой инспекции с указанием размера долга (например, решение об отказе в возмещении НДС).

С 01.01.2026 также уточнено, что суммы налогов (сборов, страховых взносов), которые временно не уплачиваются в связи с рассмотрением заявления о предоставлении отсрочки (рассрочки), будут отсутствовать на ЕНС до вступления в силу соответствующего решения о предоставлении (отказе в предоставлении) отсрочки или рассрочки (подп. «в» п. 4 ст. 1, п. 2 ст. 25 Закона № 425-ФЗ).

С 01.09.2026 планируется ввести новое основание для отражения совокупной обязанности на ЕНС. Это решения инспекции об отмене (полностью или частично) решений о предоставлении налогового вычета по НДС в упрощенном порядке. В этом случае сумма задолженности попадет на ЕНС в день истечения 30 календарных дней со дня направления контролерами решения налогоплательщику (подп. «б» п. 4 ст. 1, п. 8 ст. 25 Закона № 425-ФЗ).



1С:ИТС

Полезные материалы о едином налоговом счете и едином налоговом платеже (ЕНП) см. в специальной подборке «ЕНС и ЕНП» по ссылке its.1c.ru/db/itsrev#content:2018:hdoc. ■

От редакции. Всем желающим рекомендуем ознакомиться с видеозаписью онлайн-лекции эксперта «1С» Е. Калининой от 25.12.2025 «Новые возможности учета начислений на ЕНС в „1С:Бухгалтерия 8“». Подробнее см. на сайте 1С:ИТС на странице 1С:Лектория по ссылке its.1c.ru/lector/21056849.



Книги по 1С:Предприятию –
печатные издания и электронные версии
buh.ru/books



Как изменились счета-фактуры, книги покупок и продаж с 2026 года

С 01.01.2026 вступили в силу поправки, внесенные в главу 21 «Налог на добавленную стоимость» НК РФ Федеральным законом от 28.11.2025 № 425-ФЗ (далее — Закон № 425-ФЗ). Некоторые из них требуют внесения изменений в Постановление Правительства РФ от 26.12.2011 № 1137 «О формах и правилах заполнения (ведения) документов, применяемых при расчетах по налогу на добавленную стоимость» (далее — Постановление № 1137). До вступления в силу изменений в Постановление № 1137 ФНС России письмом от 26.12.2025 № СД-4-3/11730@ направила для использования в работе с 01.01.2026 рекомендуемые формы счета-фактуры, книги покупок и книги продаж*. Рассмотрим их подробнее. В учетных решениях «1С:Предприятие 8» соответствующие изменения поддерживаются. О сроках реализации изменений-2026 в решениях «1С:Предприятие 8» см. в «Мониторинге законодательства» по ссылке v8.1c.ru/lawmonitor/?only-nalog-2026=Y&year=.

Счета-фактуры

С 01.01.2026 года в статье 169 НК РФ определены требования указывать в счетах-фактурах:

- порядковый номер и дату составления счета-фактуры, выставленного при получении оплаты (частичной оплаты или иных платежей) в счет предстоящих поставок товаров (выполнения работ, оказания услуг), при передаче имущественных прав, в оплату которых подлежат зачету указанные суммы оплаты, частичной оплаты (далее — авансовый счет-фактура) (подп. «а» п. 10 ст. 2 Закона № 425-ФЗ);
- основной государственный регистрационный номер индивидуального предпринимателя (далее — ОГРНИП) и дату присвоения такого номера, если счет-фактура выставляется и подписывается индивидуальным предпринимателем (далее — ИП) либо иным лицом, уполномоченным доверенностью от имени ИП (подп. «б» п. 10 ст. 2 Закона № 425-ФЗ), до 01.01.2026 было необходимо указывать реквизиты свидетельства о государственной регистрации этого ИП.

Для отражения новых показателей в форму счета-фактуры, приведенную в Приложении № 1 к Постановлению № 1137, введена еще одна строка (5б).

Строка (5б) заполняется только в счетах-фактурах, которые выставляются при отгрузке товаров, реализации работ, оказания услуг, передаче имущественных прав (далее — отгрузочные счета-фактуры), если до момента отгрузки поступали суммы предварительной оплаты, засчитываемые в счет оплаты этой отгрузки, с которых производилось исчисление НДС и выставление авансовых счетов-фактур.

Это значит, что если получение предоплаты и отгрузка товаров (работ, услуг) произошли в одном квартале (месяце), а авансовые счета-фактуры налогоплательщик выставляет только по окончании квартала (месяца) на сумму оплаты, в счет которой по итогам этого квартала

рис. Д. Полушина



(месяца) товары (работы, услуги) не отгружались (не оказывались), то в отгрузочных счетах-фактурах строку (5б) заполнять не нужно.

Напомним, такой порядок выставления авансовых счетов-фактур рекомендован, например, плательщикам УСН, применяющим пониженные ставки НДС 5, 7 % (см. п. 13 Методических рекомендаций по НДС для УСН, направленных письмом ФНС России от 17.10.2024 № СД-4-3/11815@), а также налогоплательщикам, осуществляющим непрерывные долгосрочные поставки товаров (оказание услуг) в адрес одного и того же покупателя (письмо Минфина России от 02.10.2025 № 03-07-09/95432). При этом при отгрузке товаров (работ, услуг) в следующем квартале (месяце) и зачете остатков авансов, не закрытых отгрузкой в предыдущем квартале (месяце), в выставляемых отгрузочных счетах-фактурах в строке (5б) должна быть ссылка на составленный в конце предыдущего квартала (месяца) авансовый счет-фактуру.

При заполнении строки (5б) должны указываться сведения об актуальном авансовом счете-фактуре, т. е. с учетом последних исправлений, которые были в него

* С 01.04.2026 применяются аналогичные изменения в формах счета-фактуры, книг покупок и продаж, утв. Постановлением Правительства РФ от 23.01.2026 № 26.

внесены до момента отгрузки. Все исправления авансового счета-фактуры, произведенные после отгрузки и выставления отгрузочного счета-фактуры, не будут приводить к необходимости исправления отгрузочного счета-фактуры для уточнения сведений в строке (5б).

При выставлении нескольких авансовых счетов-фактур в строке (5б) указываются порядковые номера и даты составления таких счетов-фактур, включая номер и дату последнего исправления (при наличии), через разделительный знак «;» (точка с запятой). При этом в строке (5б) не нужно указывать сведения о корректировочном авансовом счете-фактуре, выставление которого не предусмотрено положениями главы 21 НК РФ, но рекомендовано ФНС России в периоде изменения налоговых ставок (например, при переходе с 01.01.2019 со ставки НДС 18 % на 20 % письмом от 23.10.2018 № СД-4-3/20667@ и при переходе с 01.01.2026 со ставки НДС 20 на 22 %).

Следует также учитывать, что требование указывать в отгрузочных счетах-фактурах реквизиты авансовых счетов-фактур распространяется, по мнению ФНС России, также и на суммарные (сводные) справки, которые составляются при реализации товаров (работ, услуг), имущественных прав лицам, не являющимся плательщиками НДС, и плательщикам, освобожденным от исполнения обязанностей плательщика НДС, а также при получении от этих лиц предварительной оплаты.

Далее в обновленной форме счета-фактуры для подписанта (ИП) уточняется, что должны указываться «основной государственный регистрационный номер индивидуального предпринимателя и дата присвоения такого номера». Напомним, до внесения изменений необходимо было указывать «реквизиты свидетельства о государственной регистрации индивидуального предпринимателя».

Очевидно, что новые показатели в формат электронного счета-фактуры (в т. ч. в составе универсального передаточного документа (УПД)), утв. приказом ФНС России от 19.12.2023 № ЕД-7-26/970@ (далее – Приказ № 970), оперативно внесены не будут. Поэтому ФНС России в письме от 16.12.2025 № ЕА-4-26/11336@ (далее – Письмо № 11336) рекомендовала указывать реквизиты авансового счета-фактуры в составе сопроводительных документов, т. е. в элементе «Сведения о сопроводительных документах, уточняющих обстоятельства факта хозяйственной жизни (СопрДокФХЖ)» (таблица 5.8 Приказа № 970). При этом в целях единого подхода к заполнению показателей при формировании элемента «Наименование документа (РеквНаимДок)» (таблица 5.41 Приказа № 970) следует указывать значение «АСЧФ», а в элементе «Номер документа (РеквНомерДок)» – номер авансового счета-фактуры, в элементе «Дата документа (РеквДатаДок)» – дату составления авансового счета-фактуры. В случае необходимости отражения номера и даты исправления в элементе «Дополнительные сведения (РеквДопСведДок)» указывать «ИспАСЧФ N __ от».

В Письме № 11336 также содержится рекомендация заполнять элементы «Основной государственный регистрационный номер индивидуального предпринимателя

(ОГРНИП)» и «Дата присвоения основного государственного регистрационного номера индивидуального предпринимателя (ДатаОГРНИП)» (таблица 5.36 Приказа № 970), которые уже есть в формате, утв. Приказом № 970, но не являются обязательными к заполнению.

Важно отметить, согласно Письму № 11336, отсутствие сведений об авансовом счете-фактуре и ОГРНИП в электронном формате не будет считаться нарушением заполнения электронного счета-фактуры.

Помимо изменений, продиктованных Законом № 425-ФЗ, в графе 14 счета-фактуры необходимо указывать стоимость прослеживаемых товаров в рублях и копейках. До внесения изменений стоимость прослеживаемых товаров указывалась в целых рублях. При этом в формате счета-фактуры, утв. Приказом № 970, размерность соответствующего элемента (СтТовБезНДСПрослж) уже позволяет указывать значение в рублях и копейках, т. е. в этой части никакие изменения в формат вносить не требуется.

Книга продаж (дополнительный лист книги продаж)

Изменения, которые внесены в книгу продаж, вызваны:

- увеличением с 01.01.2026 налоговой ставки НДС с 20 до 22 % (подп. «в» п. 8 ст. 2 Закона № 425-ФЗ);
- необходимостью отражения в целях контрольных мероприятий сведений из строки (5б) отгрузочного счета-фактуры;
- переносом из графы 14 счета-фактуры сведений о стоимости прослеживаемых товаров в рублях и копейках.

Для отражения с 01.01.2026 начисления НДС по новой налоговой ставке 22 % в книге продаж изменены правила заполнения граф 14 и 14а, 17 и 17а, в которых теперь указываются:

- в графе 14 – стоимость продаж, облагаемых НДС по налоговой ставке в размере 22 %, без учета НДС;
- в графе 14а – стоимость продаж, облагаемых по ставкам 20 и 18 %, без учета НДС;
- в графе 17 – сумма НДС, исчисленная по ставке 22 % стоимости продаж (соответственно, и по ставке 18,03 %);
- в графе 17а – сумма НДС, исчисленная по ставкам 20 % (16,67 %) или 18 %.

Таким образом, в книге продаж стоимостные показатели (стоимость продаж и сумма НДС) для ставок 20 и 18 % объединены в одну графу, т. е. показываются совокупно. В Раздел 8 (Приложение № 1 к Разделу 8) обновленной налоговой декларации по НДС, которая будет применяться с отчетности за I квартал 2026 года, значения для ставок 20 и 18 % также переносятся совокупно. А вот в Разделе 3 декларации эти показатели указываются по-прежнему обособленно, т. е. для них в форме декларации выделены отдельные строки (как и отдельные элементы в формате), например: строка 020 – для 20 %,

а строка 041 — для 18 %; строка 030 — для 20/120, а строка 042 — для 18/118.

Также одним из самых заметных изменений является добавление в книгу продаж новой графы 11а «Номер и дата счета-фактуры продавца, ранее выставленного при получении оплаты (частичной оплаты)». При регистрации отгрузочного счета-фактуры в графу 11а переносятся показатели из строки (5б), т. е. переносятся сведения об авансовом счете-фактуре, ранее выставленном при получении предварительной оплаты в счет предстоящей реализации товаров (работ, услуг, имущественных прав), в оплату которых подлежат зачету указанные суммы предоплаты.

В случае выставления продавцом нескольких авансовых счетов-фактур при регистрации отгрузочного счета-фактуры в графе 11а указываются номера и даты таких авансовых счетов-фактур через разделительный знак «;» (точка с запятой). Поскольку формой книги продаж и правилами ее ведения не предусмотрены графы для отражения номера и даты исправления авансового счета-фактуры, то даже при наличии сведений об исправлении в строке (5б) отгрузочного счета-фактуры в книгу продаж переносятся только реквизиты первоначального авансового счета-фактуры без номера и даты исправления.

Так как в строке (5б) отгрузочного счета-фактуры не указываются сведения об авансовом корректировочном счете-фактуре, рекомендованном к выставлению ФНС России в переходный период при изменении налоговой ставки, то в книге продаж такие сведения не указываются, тем более что для их внесения специальные графы не предусмотрены.

Также следует учитывать, что все последующие исправления, вносимые в авансовый счет-фактуру после выставления и регистрации отгрузочного счета-фактуры, не приводят к необходимости исправления регистрационных записей книги продаж (аннулирования первоначальной записи и внесения новой).

Как и в счете-фактуре, в книге продаж стоимость прослеживаемых товаров (графа 23) будет указываться в рублях и копейках. При подписании книги продаж ИП указывается его ОГРНИП.

Книга покупок (дополнительный лист книги покупок)

В отсутствие изменений законодательства, способных повлиять на форму и правила ведения книги покупок, но для усиления контрольных мероприятий в книгу покупок добавлена новая графа 7а «Номер и дата счета-фактуры, при отгрузке в счет ранее полученной оплаты (частичной оплаты)».

Графа 7а заполняется при регистрации в книге покупок авансового счета-фактуры для заявления налогового вычета после отгрузки соответствующих товаров (работ, услуг), согласно пункту 7 статьи 171, пункту 6 статьи 172 НК РФ. В графе 7а указывается порядковый номер и дата счета-фактуры, выставленного продавцом при

отгрузке товаров (выполнении работ, оказании услуг), передаче имущественных прав в счет ранее полученной предоплаты. Очевидно, что в самом авансовом счете-фактуре такие сведения отсутствуют, следовательно, их точное указание не может быть произведено простым переносом данных, а станет результатом дополнительной учетной работы (в том числе учетных систем).

В случае выставления продавцом нескольких счетов-фактур при отгрузке товаров (выполнении работ, оказании услуг), передаче имущественных прав в счет ранее полученной предоплаты в графе 7а указываются номера и даты таких счетов-фактур через разделительный знак «;» (точка с запятой).

Поскольку формой книги покупок и правилами ее ведения не предусмотрены графы для отражения номера и даты исправления отгрузочного счета-фактуры, тем более корректировочного счета-фактуры, сведения о таких счетах-фактурах в книге покупок не отражаются (даже если по каким-то причинам на момент зачета суммы предоплаты и заявления налогового вычета в отгрузочный счет-фактуру уже внесены исправления или выставлен корректировочный счет-фактура).

Также следует учитывать, что все последующие исправления, внесенные в отгрузочный счет-фактуру после регистрации авансового счета-фактуры в книге покупок, как и выставление корректировочного счета-фактуры, не приводят к необходимости исправления регистрационных записей книги покупок (аннулирования первоначальной записи и внесения новой).

Как и в счете-фактуре, в книге покупок стоимость прослеживаемых товаров (графа 19) указывается в рублях и копейках. При подписании книги продаж ИП указывается его ОГРНИП. Очевидно, что и в корректировочном счете-фактуре, и в журнале учета полученных и выставленных счетов-фактур стоимость прослеживаемых товаров тоже должна отражаться в рублях и копейках, а подпись ИП сопровождаться указанием его ОГРНИП.



1С:ИТС

В разделе «Консультации по законодательству» по ссылке its.1c.ru/db/newsclar#content:-421:hdoc см. подробнее об изменениях в выставлении и заполнении счетов-фактур. В разделе «Инструкции по учету в программах 1С» по ссылке its.1c.ru/db/newsits#content:-1319:hdoc см. о применении ставки НДС 22 % с 01.01.2026 в «1С:Бухгалтерии 8», в том числе налогоплательщиками на УСН. О налоговой реформе — 2026 и изменениях законодательства — 2026 см. по ссылкам its.1c.ru/db/newscomm/content/-3832/hdoc и its.1c.ru/db/newscomm/content/480582/hdoc. ■

От редакции. Рекомендуем также ознакомиться с видеозаписью онлайн-лекции эксперта «1С» М. Ротякова «Новое в „1С:Бухгалтерии 8“. Поддержка изменений законодательства 2026 года», которая состоялась 18.12.2025 в 1С:Лектории. Видеозапись доступна для просмотра всем желающим на сайте 1С:ИТС на странице 1С:Лектория по ссылке its.1c.ru/lector/21056851.

АУСН: особенности применения, рекомендации по работе в 1С

Федеральным законом от 28.11.2025 № 425-ФЗ в НК РФ внесены многочисленные поправки, которые существенным образом затрагивают предприятия малого бизнеса. Так, индивидуальные предприниматели не могут применять в 2026 году патент, если их доход в 2025 году превышает 20 млн руб. А упрощенцы при превышении указанной суммы должны с 2026 года уплачивать НДС. При применении НДС не только увеличивается налоговая нагрузка, но и усложняется учет. Минимизировать налоговую нагрузку и упростить учет можно, перейдя на автоматизированную упрощенную систему налогообложения (АУСН). Налогоплательщики, применяющие УСН или налог на профессиональный доход (НПД), могут перейти на АУСН с первого числа любого месяца года. Эксперты «1С» рассматривают особенности применения АУСН и порядок работы в решениях 1С на примере программы «1С:БизнесСтарт»*.

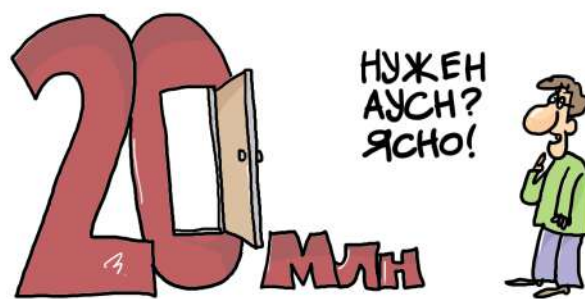
Если пользователь уже ведет учет в программе, то при приближении к порогу (при превышении порога) применения патента и УСН без НДС в журнале денежных документов выводится баннер с соответствующим предупреждением (рис. 1).

Если по итогам 2025 года доходы ИП на патенте превысили 20 млн руб. или ведется деятельность, виды которой исключены из патентной системы налогообложения, предпринимателю нужно подумать о смене режима налогообложения. А упрощенцам, которые станут плательщиками НДС в 2026 году, нужно выбрать для себя наиболее выгодную ставку НДС или перейти на иной режим налогообложения. В программах 1С (в том числе в «1С:БизнесСтарте») для сравнения режимов налогообложения и выбора оптимальной налоговой нагрузки на 2026 год с учетом изменений законодательства предусмотрен специальный налоговый калькулятор — сервис Сравнение режимов налогообложения (раздел *Налоги — Еще — Сравнение режимов налогообложения*).

Если при расчете налоговой нагрузки в форме *Сравнение режимов налогообложения* среди планируемых показателей за год ввести сумму доходов в диапазоне от 20 млн до 60 млн руб., то в качестве наиболее выгодного режима сервис может предложить автоматизированную упрощенную систему налогообложения — АУСН (рис. 2). По ссылке с суммой налогов можно перейти в форму *Расчет налоговой нагрузки*, где приводятся детали расчетов, позволяющие проанализировать порядок вычислений (рис. 3 на стр. 13).

Налогоплательщики, применяющие УСН или налог на профессиональный доход (НПД), могут перейти на

рис. 1. Полукина



АУСН с первого числа любого месяца года. При этом для применения АУСН необходимо одновременное выполнение ряда условий. Рассмотрим их подробнее.

Что такое АУСН

Автоматизированная упрощенная система налогообложения — это специальный режим налогообложения, введенный в 2022 году в Москве, Московской и Калужской области и Республике Татарстан (Федеральный закон от 25.02.2022 № 17-ФЗ «О проведении эксперимента по установлению специального налогового режима „Автоматизированная упрощенная система налогообложения“», далее — Закон № 17-ФЗ). Сейчас уже эксперимент проводится на территории большинства субъектов РФ, полный перечень субъектов РФ, в которых применяется АУСН, см. на сайте ФНС России (ausn.nalog.gov.ru).

Основными преимуществами АУСН является упрощение налоговой отчетности и отчетности в Социальный фонд России (СФР). Налогоплательщики АУСН не признаются плательщиками НДС. Кроме того, при АУСН не нужно уплачивать страховые взносы за работников, за исключением страховых взносов на травматизм в фиксированном размере. В 2026 году эта величина составляет 2 959 руб. (Постановление Правительства РФ

Решение «1С:БизнесСтарт» — программа, созданная на основе «1С:Бухгалтерии 8. Базовая версия для 1С» и предназначенная для ведения учета самозанятыми, индивидуальными предпринимателями и небольшими организациями. Программа доступна в электронном варианте и в «облаке». Для «1С:БизнесСтарта» специально разработан простой интерфейс, который облегчает работу пользователям, не обладающим познаниями в бухгалтерском и налоговом учете. Подробнее см. по ссылке v8.1c.ru/1s-biznesstart.

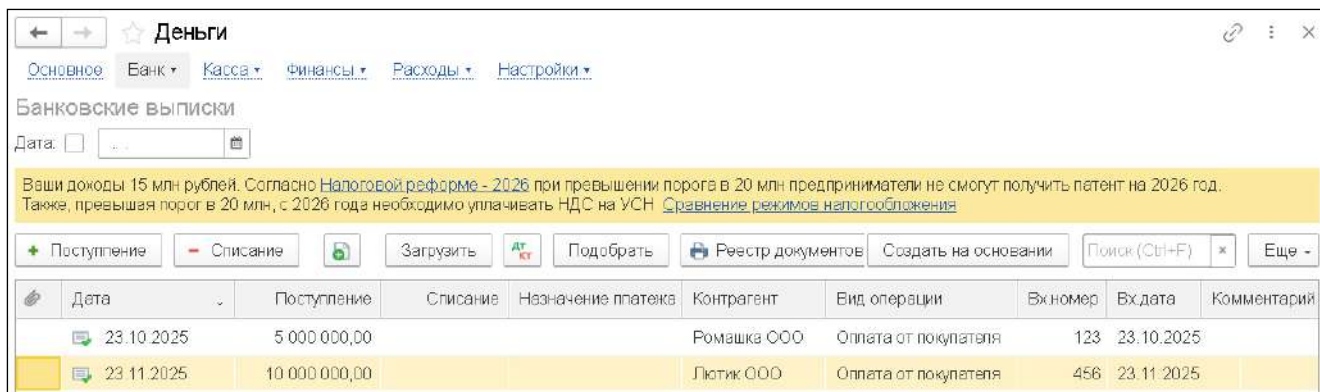


Рис. 1. Предупреждение о приближении к критическому порогу доходов

от 01.11.2025 № 1729). ИП на АУСН не уплачивают страховые взносы за себя в фиксированном размере (за исключением взносов на пенсионное страхование в размере 1 % от суммы дохода свыше 300 000 руб. за год, которые уплачивают ИП, занимающиеся иной частной практикой с 2026 года). Налог рассчитывается не самим налогоплательщиком, а налоговым органом в автоматическом режиме.

Все сведения о доходах и расходах организаций и ИП, необходимые для расчета и уплаты налога по АУСН, поступают в налоговые органы через:

- онлайн-кассы — в отношении доходов и расходов, осуществляемых при расчетах через ККТ;
- уполномоченные банки, в которых обслуживаются компании на АУСН, — в отношении доходов и расходов, осуществляемых путем банковских переводов. Уполномоченные банки передают в налоговые органы данные операций по счетам налогоплательщиков, разметив их на относящиеся и не относящиеся к налоговой базе (разметку банковских операций);
- личные кабинеты налогоплательщиков на сайте ФНС (ЛК) — в отношении любых других доходов и расхо-

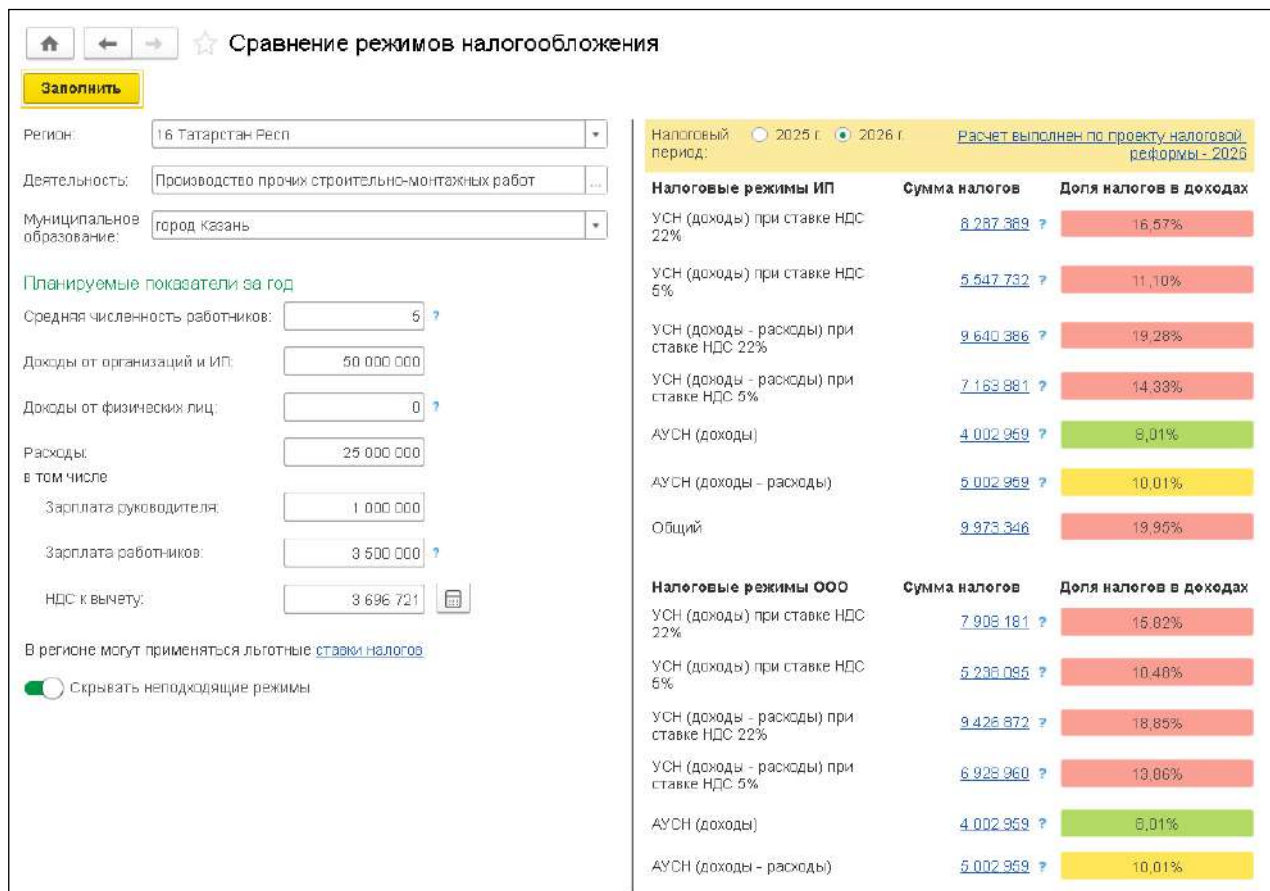


Рис. 2. Сравнение режимов налогообложения

Автоматизированная УСН		
Показатель	Формула	Сумма, руб.
Планируемые показатели за год:		
Доходы (Д)		50 000 000
Расходы (Р)		25 000 000
Фонд оплаты труда (ФОТ)		4 500 000
Средняя численность наемных работников		5
1. Страховые взносы:		2 959
1.1. По единому тарифу за работников	$(\text{ФОТ}) * 0\%$	0
1.2. От несчастных случаев за работников		2 959
1.3. По единому тарифу за себя		0
1.4. С доходов		0
2. Налог Автоматизированная УСН по объекту "Доходы":		4 000 000
2.1. Доходы, принимаемые к налогообложению	(Д)	50 000 000
2.2. Налога начислено	$(\text{Д}) * 8\%$	4 000 000
3. Итого к уплате (налоги и взносы):		4 002 959
Налоговая нагрузка, %:		8,01%
		$(3) / (2) * 100\%$
<small>Налоговый режим не может применяться, если: - сумма доходов более 60 млн. рублей - среднесписочная численность наемных работников за год более 5 человек - стоимость основных средств более 150 млн. рублей</small>		

Рис. 3. Расчет налоговой нагрузки при АУСН

дов, которые не могут быть учтены через ККТ и уполномоченные банки. В отдельных случаях на производственный расход необходимо пробивать чек ККТ.

Как перейти на АУСН с 2026 года

Вновь созданные ИП и организации могут перейти на АУСН с даты регистрации в налоговых органах, остальные компании — с 1 января следующего года. Налогоплательщики, применяющие УСН или налог на профессиональный доход, могут по желанию перейти на АУСН с первого числа любого месяца года.

С 01.01.2025 режим АУСН доступен доверителям, комитентам или принципалам, работающим на основе договоров поручения, комиссии и агентских договоров (в т. ч. продавцам, торгующим через маркетплейсы).

Для применения АУСН должны одновременно соблюдаться следующие условия:

- регистрация в налоговых органах субъекта РФ, где проводится эксперимент по АУСН;
- средняя численность работников не более 5 человек;
- годовой доход не более 60 млн руб.;
- остаточная стоимость основных средств не более 150 млн руб. (данный критерий не распространяется на ИП);
- расчетные счета открыты только в уполномоченных банках. Список таких банков представлен на [сайте ФНС России](#);
- зарплата выплачивается только в безналичной форме;

- не применяются другие специальные налоговые режимы;
- другие ограничения, перечисленные в части 2 статьи 3 Закона № 17-ФЗ, например, запрет на деятельность по совершению сделок с ценными бумагами и (или) производными финансовыми инструментами, а также по оказанию кредитных и иных финансовых услуг.

Вновь созданные организации и ИП должны представить уведомление о переходе на АУСН через ЛК налогоплательщика или уполномоченный банк не позднее 30 календарных дней с даты постановки на учет в налоговом органе. При регистрации через сервис ФНС России уведомление можно представить сразу.

Действующие организации и ИП представляют уведомление о переходе на АУСН через ЛК налогоплательщика или уполномоченный банк:

- не позднее 31 декабря предшествующего переходу года;
- не позднее последнего числа месяца, предшествующего месяцу перехода с УСН или НПД.

Объекты налогообложения и налоговая база

Объектом налогообложения при АУСН признаются «доходы» или «доходы, уменьшенные на величину расходов». Налогоплательщики выбирают объект налогообложения при переходе на АУСН. Объект налогообложения можно изменить с начала следующего календарного

года, предварительно уведомив об этом ИФНС до 31 декабря текущего года через ЛК или уполномоченный банк.

Порядок определения доходов и расходов установлен в статье 6 Закона № 17-ФЗ.

Для налогоплательщиков на АУСН с объектом «доходы» и «доходы минус расходы» доходы определяются одинаково. При исчислении налога учитываются доходы от реализации товаров, работ, услуг, имущественных прав, а также внереализационные доходы. Не учитываются доходы, прямо поименованные в указанной статье, например: дивиденды, курсовые разницы, доходы, перечисленные в статье 251 НК РФ, и др.

Расходы учитываются, только для объекта «доходы минус расходы». К расходам можно отнести любые обоснованные и документально подтвержденные затраты, кроме тех, которые прямо запрещено учитывать, например: дивиденды, штрафные санкции, перечисляемые в бюджет, и др., иные расходы, не соответствующие критериям, указанным в пункте 1 статьи 252 НК РФ.

Датой получения доходов признается дата поступления денежных средств (включая суммы полученных авансов) на счета в банках, на счет цифрового рубля или в кассу, получения иного имущества, а также погашения задолженности (оплаты) налогоплательщику иным способом (ст. 7 Закона № 17-ФЗ).

Расходы признаются после фактической оплаты затрат, включая суммы предварительной оплаты (ст. 8 Закона № 17-ФЗ).

При объекте «доходы» налог исчисляется по ставке 8%. Уплаченный торговый сбор уменьшает сумму налога. Если сумма уплаченного торгового сбора оказалась больше суммы налога, разницу можно перенести на будущие периоды.

При объекте «доходы минус расходы» налог исчисляется по ставке 20%. Уплаченный торговый сбор включается в расходы. Налоговую базу можно уменьшить на сумму полученного по итогам предыдущих налоговых периодов убытка. Если исчисленный по ставке 20% налог оказался меньше минимального, то уплачивается минимальный налог, который рассчитывается по ставке 3% от доходов. Разницу между минимальным налогом и налогом, исчисленным в общем порядке, можно учесть в расходах в следующих налоговых периодах.

Порядок уплаты налога при АУСН

Налоговым периодом по налогу, уплачиваемому при АУСН, является месяц.

Не позднее 7-го числа следующего месяца плательщику АУСН следует проверить:

- правильно ли банк разметил операции, на основе которых будет рассчитываться налог;
- данные о начисленном НДС на зарплату сотрудников. В программах 1С при настроенной интеграции с ФНС расчет НДС передается в ЛК автоматически при выплате зарплаты.

По итогам каждого налогового периода налоговая инспекция рассчитывает сумму налога по АУСН. Не позднее 15-го числа месяца, следующего за налоговым периодом, ИФНС уведомляет налогоплательщиков АУСН через личные кабинеты на сайте ФНС о налоговой базе и исчисленной сумме налога.

В программах 1С при настроенной интеграции с ФНС уведомление приходит в виде оповещений и загружается в список задач организации. Уплатить налог следует не позднее 25-го числа, следующего за налоговым периодом. Уплачивать налог можно как самостоятельно, так и через уполномоченный банк.

Отчетность при АУСН

Плательщикам АУСН не нужно представлять в ИФНС налоговую декларацию по АУСН, расчет 6-НДФЛ и справки о доходах и суммах налога физического лица, расчет по страховым взносам. Кроме того, не нужно вести книги учета доходов и расходов, в отличие от организаций и ИП, применяющих УСН. Декларацию по налогу на прибыль необходимо представить при исполнении обязанностей налогового агента по налогу на прибыль, например, при выплате дивидендов. Если налогоплательщик на АУСН исполнял обязанности налогового агента по НДС и (или) выставил счет-фактуру с НДС, необходимо представить декларацию по НДС.

При наличии сотрудников (в установленных случаях) нужно представлять в СФР персонифицированную отчетность в составе ЕФС-1:

- Сведения о трудовой деятельности (подраздел 1.1 подраздела 1 формы ЕФС-1);
- Сведения о страховом стаже (подраздел 1.2 подраздела 1 формы ЕФС-1).

Обратите внимание, с 2026 года НК РФ дополнен новой нормой: если за какой-либо месяц сумма выплат и иных вознаграждений, начисленных руководителю коммерческой организации, составит менее величины минимального размера оплаты труда (МРОТ), то страховые взносы за руководителя необходимо уплачивать исходя из величины МРОТ (новый абз. 2 п.1 ст. 421 НК РФ).

По мнению ФНС России, указанная норма распространяется в том числе и на руководителя коммерческой организации, применяющей АУСН (письмо от 22.12.2025 № БС-4-11/11507@). В письме от 15.01.2026 № БС-4-11/117@ ФНС уточнила, что, согласно Закону № 17-ФЗ, для организаций, применяющих АУСН, устанавливается единый пониженный тариф страховых взносов в размере 0%, при этом у таких организаций отсутствует обязанность по представлению расчета по страховым взносам. Таким образом, вне зависимости от размера базы для исчисления страховых взносов для плательщиков, применяющих АУСН, сумма исчисленных страховых взносов определяется в размере «0».

О поддержке изменений законодательства по АУСН можно узнать в «Мониторинге законодательства» по ссылке v8.1c.ru/lawmonitor/ausn.

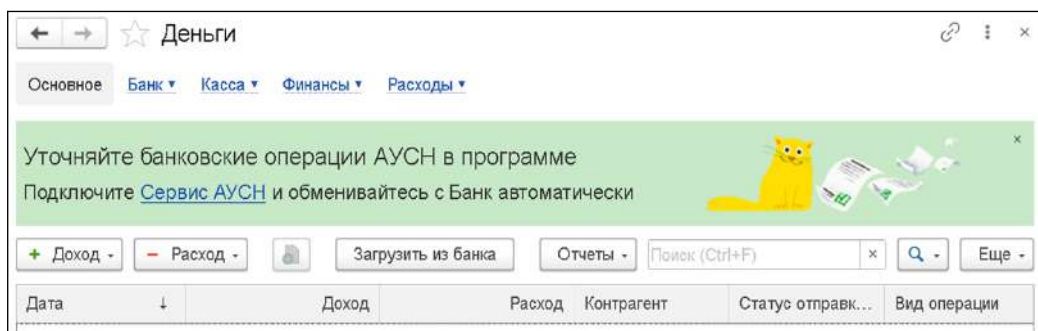


Рис. 4. Предложение о подключении к сервису АУСН

**1С:ИТС**

Узнать подробнее об АУСН — кто может применять, как перейти на этот спецрежим, какие налоги платить и как считать и пр. — можно в разделе «Консультации по законодательству» по ссылке its.1c.ru/db/taxausn.

Взаимодействие с банками

Всю деятельность при АУСН можно вести через ЛК налогоплательщика или через специальные личные кабинеты уполномоченных банков. Банк может взять на себя часть следующих функций:

- выплату заработной платы сотрудникам;
- расчет НДС. Эксперты «1С» рекомендуют рассчитывать НДС в программах 1С, поскольку это точнее. Кроме того, сведения о начисленном НДС можно передавать прямо из 1С в ЛК ФНС (если настроена интеграция с ФНС);
- уплату налогов в составе единого налогового платежа (ЕНП).

Обратите внимание, что, согласно Закону № 17-ФЗ, эксперимент по АУСН проводится до 31.12.2027 включительно (как изменятся потом параметры режима — неизвестно). Рекомендуем не отказываться от ведения регулярного учета на своей стороне и не передавать учет в банк. Это позволит вам проверять разметку банковских операций, поскольку в программах 1С больше данных для правильной классификации доходов или

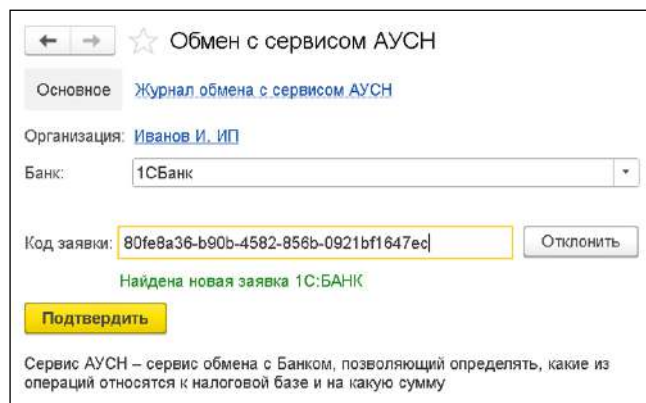


Рис. 5. Подключение к сервису АУСН

расходов (например, банку сложно идентифицировать покупку основных средств и нематериальных активов). Учет будет расти со временем и масштабироваться вместе с вашим бизнесом. Кроме того, ответственность за формирование налоговой базы и исчисление налогов несет налогоплательщик, а не банк (если вы дополнительно не находитесь на платном бухгалтерском обслуживании).

Подключение к сервису АУСН в программе «1С:БизнесСтарт»

Применение АУСН предполагает регулярный электронный информационный обмен между налогоплательщиком, уполномоченным банком и ФНС. Для организации такого обмена в программах 1С реализован *сервис 1С:АУСН*, который обеспечивает автоматическую безопасную передачу данных.

В программах 1С, в том числе в «1С:БизнесСтарте», предложение о подключении к сервису *1С:АУСН* появится, как только организация или ИП, применяющие АУСН, откроют расчетный счет в одном из банков, поддерживающих работу с сервисом. Баннер с соответствующим текстом и ссылкой *Сервис АУСН* можно увидеть на начальной странице, в списке задач организации, в разделе *Деньги* (рис. 4) и др.

В настоящее время обмен из программ 1С поддерживается с банками:

- ООО «Бланк банк» (blanc.ru);
- АО КБ «Модульбанк» (modulbank.ru);
- ООО «Банк Точка» (tochka.com). Этот банк является лидером по количеству интеграций с сервисами 1С (в том числе *1С:ФинОтчетность*, *1С:Кредит*, *1С:Открытие счета* и др.). Клиентам Точки Банка также доступна бесплатная регистрация бизнеса на АУСН, помощь в переходе на АУСН и информационная поддержка для клиентов банка.

При переходе по ссылке *Сервис АУСН* (см. рис. 4) открывается форма *Обмен с сервисом АУСН*. В поле *Код заявки* нужно указать код, полученный в Личном кабинете банка при оформлении заявки на подключение к сервису *1С:АУСН*, затем нажать на кнопку *Подтвердить* (рис. 5). При успешном подключении появится сообщение *Сервис АУСН подключен*.

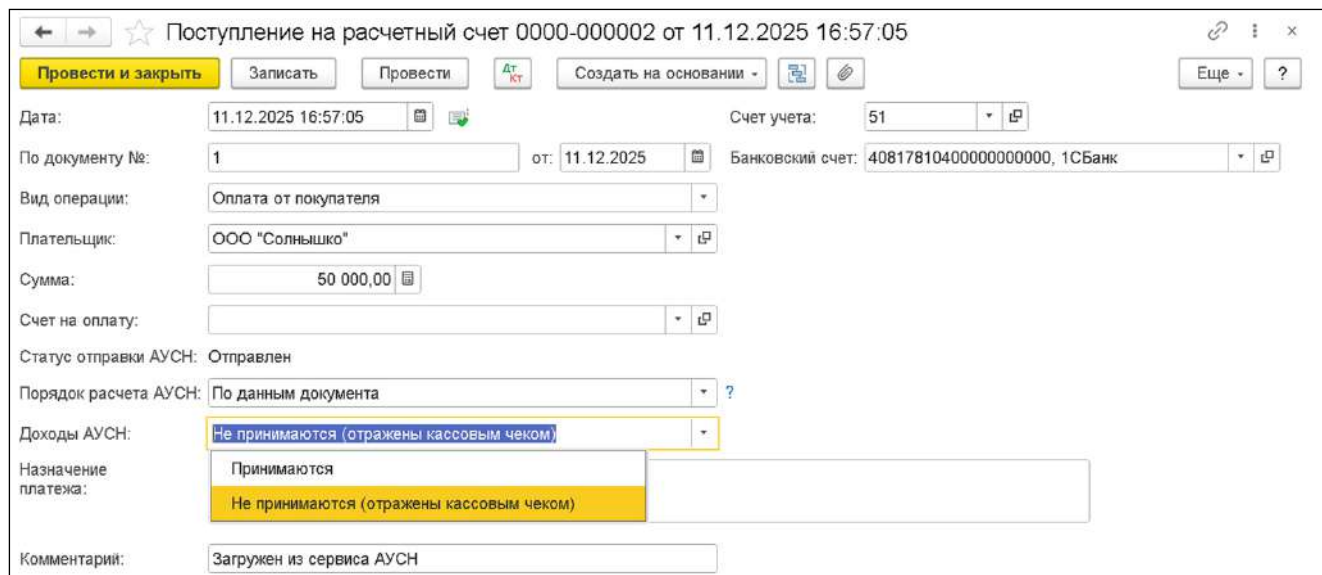


Рис. 6. Разметка банковских операций

Обмен с банком через сервис АУСН

Пользователи программы, подключившие сервис *1С:ДиректБанк*, могут отправлять платежи в банк и получать выписки по расчетным счетам из программ «1С:Предприятие» без переключения в программу «Клиент-Банк». При этом использование сервиса *1С:ДиректБанк* не является обязательным условием для применения АУСН. Если настроена интеграция с банком, то все банковские операции загружаются в программу через сервис *1С:АУСН*.

В результате обмена данными с банком через сервис *1С:АУСН* в журнал денежных документов загружаются банковские операции.

В документах *Поступление на расчетный счет* и *Списание с расчетного счета* выводится разметка банковских операций, которую при необходимости можно скорректировать (рис. 6). Скорректированные данные банк получает автоматически, через сервис АУСН.

При проведении документов *Поступление на расчетный счет* и *Списание с расчетного счета*, помимо бухгалтерских проводок, вводятся записи по специальному регистру *Банковские операции АУСН*. В данном регистре учитываются суммовые показатели по доходам и расходам, относящимся и не относящимся к налоговой базе по АУСН.

Для проверки разметки банковских операций служит отчет *Банковские операции АУСН* (раздел *Налоги — Банковские операции АУСН*), рис. 7.

В отчете выводится расшифровка банковских операций за указанный период в разрезе банковских документов, контрагентов, назначения платежа, признака налоговой базы и других показателей.

По окончании месяца по соответствующему сроку (7-е число следующего месяца) в списке задач организации появляется задача по проверке отнесения банковских операций к налоговой базе. При выполнении этой задачи

как раз открывается именно отчет *Банковские операции АУСН* за предыдущий месяц. Прямо из отчета можно перейти к конкретному документу для корректировки разметки.

Обмен с ФНС через сервис АУСН

Автоматический обмен с ФНС через сервис АУСН позволяет передавать в ФНС информацию об НДС, удержанном у сотрудников, и получать расчет налога АУСН. Для такого обмена необходима электронная подпись.

Доступ к настройкам обмена с ФНС осуществляется из раздела *Настройки (Интеграции — Подключение к сервису АУСН)*. Кроме того, баннер с предложением настроить обмен с ФНС выводится на начальной странице программы, в списке задач организации, в настройках налогов и отчетов и др.

В форме *Подключение к сервису АУСН* выводится информация, что уполномоченный банк к сервису АУСН подключен, а ФНС — нет. По кнопке *Подключить* открывается форма *Обмен с ФНС*, где для подключения к сервису нужно ввести ключ доступа.

Ключ доступа создается на [Портале ИТС](#) в разделе *Ключи доступа*, при этом потребуется электронная подпись. После ввода ключа доступа в соответствующем поле нужно отправить запрос на подключение.

Если в организации используется сервис *Обсуждения*, то автоматически настраивается получение сообщений из ФНС, иначе потребуется его подключить.

Подробнее о настройке обмена с ФНС через сервис АУСН см. на [сайте buh.ru](#).

При настроенной интеграции с ФНС расчет НДС передается в ЛК ФНС автоматически при выплате заработной платы. При проведении документа *Списание с расчетного счета* с видом операции *Перечисление заработной*

Банковские операции АУСН за Декабрь 2025 г.

Период: 01.12.2025 – 31.12.2025 40817810400000000000, 1СБанк

Сформировать Показать настройки Печать

ИП Иванов И.
Банковские операции АУСН за Декабрь 2025 г.

Сортировка: Дата По возрастанию

Банковский документ								Поступление	Списание
Дата	Вх. номер	Вх. дата	Плательщик	Назначение платежа	Признак налоговой базы	Категория операции	Порядок расчета		
Поступление на расчетный счет 0000-000001 от 11.12.2025 16:57:03								100 000,00	
11.12.2025	1112	11.12.2025	Солнышко ООО		1 - приход		По данным документа	100 000,00	
Списание с расчетного счета 0000-000001 от 11.12.2025 16:57:04									10 000,00
11.12.2025	2	11.12.2025	Солнышко ООО	Возврат оплаты по договору. Основной договор. Сумма 10000.00. В т.ч. Без налога (НДС)	2 - возврат прихода		По данным документа		10 000,00
Поступление на расчетный счет 0000-000002 от 11.12.2025 16:57:05								50 000,00	
11.12.2025	1	11.12.2025	ООО "Солнышко"		5 - не налоговая база		По данным документа	50 000,00	
Итого								150 000,00	10 000,00

Рис. 7. Банковские операции АУСН

платы по ведомостям или Перечисление заработной платы работнику помимо бухгалтерских проводок и записей по специальным регистрам формируется запись регистра *Расчеты НДФЛ АУСН*. В данном регистре в разрезе каждого работника учитывается информация по начисленной зарплате и исчисленному НДФЛ. Именно эти данные используются для передачи в ФНС.

Уведомление о сумме налога, рассчитанной ФНС, поступает из личного кабинета АУСН в *Обсуждения*. Одновременно расчет налога загружается в задачу организации по его уплате (рис. 8).

Ознакомиться с полезными материалами об АУСН можно на сайте buh.ru:

- [АУСН в 2026 году: как перейти и применять;](#)
- [Отчетность и налоги на АУСН: сколько платить и какие сведения не нужно представлять;](#)
- [Переход на АУСН с 2026 года: кто может перейти, как подать заявление и зачем вам 1С:АУСН;](#)

- [Как платить НДФЛ и страховые взносы на АУСН в 2026 году;](#)
- [Изменения в АУСН с 2026 года: повышение страховых и уплата пенсионных взносов;](#)
- [Что изменилось в «1С:Бухгалтерии 8» в связи с введением АУСН;](#)
- [Разметка банковских операций АУСН при объекте «доходы»;](#)
- [Загрузка разметки банковских операций АУСН из личного кабинета банка;](#)
- [Автоматизированная УСН в «1С:Зарплате и управлении персоналом 8» \(ред. 3\).](#)

Рекомендуем также ознакомиться с видеозаписью онлайн-лекции эксперта «1С» Е. Калининой от 26.12.2025 «Особенности применения АУСН и порядок работы в 1С». Видеозапись доступна для просмотра всем желающим на сайте 1С:ИТС на странице 1С:Лектория по ссылке its.1c.ru/lector/21056856. ■

← → ☆ Задачи организации

Иванов И. ИП Поиск (Ctrl+F) Еще

Календарь на ИТС Задачи в архиве 1С-Отчетность 1С-ФинОтчетность Настройка задач

25 декабря, четверг АУСН, уплата за ноябрь 2025 г. Осталась неделя

12 января, понедельник АУСН, уплата за ноябрь 2025 г. Остался месяц

26 января, понедельник АУСН, уплата за ноябрь 2025 г. Остался месяц

9 февраля, понедельник АУСН, уплата за ноябрь 2025 г. Остался месяц

25 февраля, среда АУСН, уплата за январь 2026 г. Оплачивать не ранее 11 февраля

10 марта, вторник АУСН, проверить отнесение банковских операций к налоговой базе за февраль 2026 г.

Предварительный расчет налога

Доходы:	40 000,00
Расходы:	121 429,00
Ставка налога:	3%
Начисленный налог:	1 200,00

(данные ФНС на ...)

Оплатить налог нужно не позднее 25 ...

[Личный кабинет сервиса АУСН](#)

Рис. 8. Расчет налога АУСН

Как при УСН отразить в 1С доплату 2 % НДС и отгрузку в 2026 году

С 2026 года для налогоплательщиков НДС основная ставка налога повышается с 20 до 22 %. В прошлых номерах «БУХ.1С» эксперты «1С» рассматривали на примерах порядок отражения в «1С:Бухгалтерии 8» операций по учету НДС у продавца и покупателя, если полная предоплата произведена в 2025 году под реализацию (приобретение) в 2026 году с учетом НДС 22 % и у покупателя, применяющего УСН и основные ставки НДС, в случае если полная предоплата была выдана им в 2025 году, а покупка производится в 2026 году с учетом увеличения ставки НДС с 20 до 22 %, но с сохранением изначальной цены договора*. В этой статье эксперты «1С» рассказывают об учете НДС при УСН в «1С:Бухгалтерии 8», если предоплата получена в 2025 году, доплата 2 % НДС — в 2026 году, отгрузка произведена в 2026 году. О поддержке необходимых изменений в связи с повышением ставки НДС до 22 % см. в «Мониторинге законодательства» в разделах «НДС» и «Электронный документооборот».

Нормативное регулирование

В соответствии с Федеральным законом от 28.11.2025 № 425-ФЗ с 01.01.2026 произошло изменение налоговой ставки НДС с 20 на 22 % (с 20/120 на 22/122 и с 16,67 на 18,03 %).

Плательщики, применяющие упрощенную систему налогообложения (УСН) и основные ставки НДС (20, 10 %), отражают в учете НДС увеличение налоговой ставки с 20 на 22 % так же, как и налогоплательщики на общей системе налогообложения (ОСНО).

Порядок перехода с 01.01.2026 на применение налоговой ставки НДС 22 % аналогичен порядку, применяемому плательщиками ОСНО при переходе с 01.01.2019 со ставки НДС 18 % на ставку НДС 20 %.

Из разъяснений, представленных в отношении переходного периода при изменении ставки НДС с 18 на 20 %, следует:

- ставка НДС в размере 22 % применяется в отношении товаров (работ, услуг), имущественных прав, отгруженных (выполненных, оказанных), переданных с 01.01.2026, в том числе и на основании договоров, заключенных до 01.01.2026 (письма Минфина России от 07.09.2018 № 03-07-11/64045, от 07.09.2018 № 03-07-11/64049, от 10.09.2018 № 03-07-11/64576, от 16.10.2018 № 03-07-11/74188);
- новая ставка 22 % применяется с 01.01.2026 независимо от даты и условий заключения договоров. По мнению ФНС России, изменение ставки НДС не требует внесения изменений в договоры, заключенные до 01.01.2026, хотя стороны вправе уточнить порядок расчетов и стоимость реализуемых товаров (работ, услуг), имущественных прав (п. 1 письма ФНС России от 23.10.2018 № СД-4-3/20667@, далее — Письмо);
- если предварительная оплата в счет предстоящей отгрузки товаров (выполнения работ, оказания услуг), передачи имущественных прав получена до



01.01.2026, то продавец с полученной суммой предоплаты исчисляет НДС по ставке 20/120. После отгрузки соответствующих товаров с 01.01.2026 продавец начисляет НДС по ставке 22 % и заявляет налоговый вычет суммы НДС, ранее исчисленной с суммы предоплаты по налоговой ставке 20/120 (п. 1.1 Письма);

- если по соглашению сторон покупатель производит с 01.01.2026 доплату НДС в размере 2 %, то такую доплату не следует рассматривать в качестве дополнительной оплаты стоимости, с которой необходимо исчислять НДС по ставке 22/122, а следует признавать доплатой суммы налога. Поэтому продавцу при получении доплаты НДС в размере 2 % следует выставить корректировочный счет-фактуру на разницу между показателем суммы налога по счету-фактуре, составленному ранее с применением налоговой ставки в размере 20/120, и показателем суммы налога, рассчитанной с учетом размера доплаты налога.

Подробнее см. в № 12 (декабрь), стр. 12 «БУХ.1С» за 2025 год и в № 1 (январь), стр. 18 «БУХ.1С» за 2026 год. Ознакомиться с указанными статьями можно также на сайте buh.ru: Учет НДС по ставке 22 %: предоплата — в 2025, а отгрузка — в 2026 году; Как в 1С отразить приобретение товаров при УСН и ставке НДС 22 %.

Таким образом, если продавец получил доплату НДС в размере 2 % и выставил корректировочный счет-фактуру, то при отгрузке товаров (работ, услуг), имущественных прав начиная с 01.01.2026 исчисление НДС он производит по налоговой ставке 22 %, а сумму НДС, исчисленную на основании корректировочного счета-фактуры, принимает к вычету с даты отгрузки соответствующих товаров (работ, услуг), имущественных прав в порядке, предусмотренном пунктом 6 статьи 172 НК РФ.

Причем продавец вправе также составить единый корректировочный счет-фактуру к двум и более счетам-фактурам, составленным ранее.

Порядок заполнения показателей корректировочного счета-фактуры приведен в Примере № 1 Приложения к Письму.

Отражение в «1С:Бухгалтерии 8» получения доплаты 2 % НДС в 2026 году

Рассмотрим порядок отражения в «1С:Бухгалтерии 8» операций по учету НДС при УСН, если предоплата получена в 2025 году, доплата 2 % НДС — в 2026 году, отгрузка произошла в 2026 году.



Пример

Организация ООО «ФИРМА Электротовары» (продавец), применяющая с 01.01.2025 УСН и основные ставки НДС (20, 10 %) осуществила следующие хозяйственные операции:

- 20.11.2025 приобрела товары у ООО «Торговый дом» и произвела их полную оплату;
- 04.12.2025 заключила с организацией ООО «Стиль» (покупатель) договор поставки товаров на условиях полной предварительной оплаты.

Согласно договору поставки продавец:

- 05.12.2025 выставил покупателю счет на оплату;
- 10.12.2025 получил от покупателя предварительную оплату в размере 150 000,00 руб. (в т. ч. НДС 20 % — 25 000,00 руб.);
- 22.12.2025 в связи с переносом сроков поставки товаров на 2026 год заключил с покупателем дополнительное соглашение к договору, согласно которому стоимость товаров стала составлять 152 500,00 руб. (в т. ч. НДС 22 % — 27 500,00 руб.);
- 15.01.2026 получил от покупателя доплату 2 % НДС в размере 2 500,00 руб.;
- 22.01.2026 отгрузил покупателю товары.

Последовательность операций приведена в таблице.

НАСТРОЙКА ПРОГРАММЫ

С 01.01.2025 организации (ИП), применяющие упрощенную систему налогообложения, признаются налогоплательщиками НДС.

Организации (ИП), имеющие за 2024 год доход более 60 млн руб., но не превышающий в совокупности

250 млн руб., вправе с 01.01.2025 при реализации товаров (работ, услуг), имущественных прав для исчисления НДС применять:

- пониженную ставку НДС в размере 5 % (до 1-го числа месяца, следующего за месяцем, в котором будет превышен доход в размере 250 млн руб.);
- пониженную ставку НДС в размере 7 % (до 1-го числа месяца, в котором будет превышен доход в размере 450 млн руб.);
- основную ставку НДС в размере 20 % (10 % по товарам (работам, услугам), поименованным в п. 2 ст. 164 НК РФ).

При применении пониженных ставок НДС (5 или 7 %) организации (ИП) лишаются права на вычет предъявленной суммы НДС (в т. ч. по приобретенным товарам (работам, услугам), имущественным правам).

При применении основных ставок НДС (20, 10 %) налогоплательщик имеет право на все налоговые вычеты, установленные главой 21 НК РФ.

Выбранный на 2025 год режим налогообложения необходимо установить в настройках налогов и отчетов (раздел *Главное* — подраздел *Настройки* — *Налоги и отчеты*) на закладке *Система налогообложения* (в данном случае сохраняется применяемый в 2024 году режим УСН (доходы минус расходы)).

Для того чтобы подтвердить, что совместно с основной выбранной системой налогообложения с 01.01.2025 организация будет также уплачивать НДС, необходимо установить флаг для значения НДС, после чего появится сообщение о том, что нужно произвести дополнительные настройки на закладке *НДС*.

На закладке *НДС* (раздел *Главное* — подраздел *Настройки* — *Налоги и отчеты*) необходимо установить применяемую с 01.01.2025 ставку НДС, исходя из суммы дохода, полученного в 2024 году, и анализа хозяйственной деятельности организации.

Помощь в выборе ставки НДС можно получить, пройдя по гиперссылкам *Как выбрать выгодную ставку НДС для УСН с 2025 года* и *Сравнение режимов налогообложения*, размещенным также на закладке *НДС*.

На сайте buh.ru см. также, [как в 1С выбрать режим налогообложения на 2026 год с учетом изменений законодательства](#).

Если организация принимает решение применять основные ставки НДС (20, 10 %), то открывается полный список настроек для исчисления НДС:

- ведение раздельного учета входящего НДС по способам учета (устанавливается, если организация планирует осуществлять операции по реализации товаров (работ, услуг, имущественных прав), не облагаемых НДС (освобожденных от налогообложения) (подп. 1 п. 2 ст. 170 НК РФ); операции по реализации товаров, местом реализации которых не признается территория РФ (подп. 2 п. 2 ст. 170 НК РФ); операции по реализации работ (услуг), предусмотренных статьей 149 НК РФ, местом реализации которых не признается территория РФ (подп. 2.1

Таблица

№ п/п	Дата	Операция	Дебет	Кредит	Сумма, руб.	Документ 1С	Регистр НДС	Пакет документов
1		Настройка программы						
2		Приобретение товаров						
2.1	20.11.2025	Поступление товаров	41.01	60.01	230 000,00	Поступление (акт, накладная, УПД)	+ НДС предъявленный	↓ Товарная накладная (или УПД)
2.2	20.11.2025	Учет входного НДС	19.03	60.01	46 000,00			
2.3	20.11.2025	Регистрация поступившего счета-фактуры	---	---	276 000,00	Счет-фактура полученный Поступление (акт, накладная, УПД)	~ Журнал учета счетов-фактур — НДС предъявленный ~ НДС Покупки	↓ Счет-фактура полученный (или УПД) ■ Книга покупок
2.4	20.11.2025	Предъявление к вычету суммы входного НДС	68.02	19.03	46 000,00			
2.5	22.11.2025	Перечисление оплаты продавцу	60.01	51	276 000,00	Списание с расчетного счета	---	■ Банковская выписка
3		Выставление счета на оплату покупателю						
3.1	05.12.2025	Выставление счета покупателю	---	---	150 000,00	Счет покупателю	---	↑ Счет на оплату
4		Получение предварительной оплаты от покупателя						
4.1	10.12.2025	Учет предварительной оплаты от покупателя	51	62.02	150 000,00	Поступление на расчетный счет Счет покупателю	---	■ Банковская выписка
4.2	10.12.2025	Составление счета-фактуры на сумму предварительной оплаты	---	---	150 000,00	Счет-фактура выданный Поступление на расчетный счет	~ НДС Продажи ~ Журнал учета счетов-фактур	↑ Счет-фактура выданный ■ Книга продаж
4.3	10.12.2025	Исчисление НДС с полученной предварительной оплаты	76.АВ	68.02	25 000,00	Поступление на расчетный счет		
5		Получение доплаты 2 % НДС						
5.1	15.01.2026	Получение доплаты НДС от покупателя	51	62.02	2 500,00	Поступление на расчетный счет Счет покупателю	---	■ Банковская выписка
5.2	15.01.2026	Составление корректировочного счета-фактуры на сумму доплаты НДС	---	---	2 500,00	Корректировочный счет-фактура выданный Поступление на расчетный счет	~ НДС Продажи ~ Журнал учета счетов-фактур	↑ Корректировочный счет-фактура выданный ■ Книга продаж
5.3	15.01.2026	Исчисление НДС с полученной доплаты НДС	76.АВ	68.02	2 500,00	Поступление на расчетный счет		
6		Отгрузка товаров						
6.1	22.01.2026	Учет выручки от продажи товаров	62.01	90.01.1	152 500,00	Реализация (акт, накладная, УПД) Счет покупателю	~ НДС Продажи	↑ Товарная накладная (или УПД)
6.2	22.01.2026	Начисление НДС с отгрузки товаров	90.03	68.02	27 500,00			
6.3	22.01.2026	Списание себестоимости проданных товаров	90.02.1	41.01	115 000,00			
6.4	22.01.2026	Зачет предварительной оплаты	62.02	62.01	152 500,00			
6.5	22.01.2026	Составление счета-фактуры на отгруженные товары	---	---	152 500,00	Счет-фактура выданный Реализация (акт, накладная, УПД)	~ Журнал учета счетов-фактур	↑ Счет-фактура выданный (или УПД) ■ Книга продаж
6.6	22.01.2026	Вычет НДС при отгрузке товаров и зачете предварительной оплаты	68.02	76.АВ	27 500,00	Формирование записей книги покупок	НДС Покупки	■ Книга продаж

где знак «↓» означает входящий документ, знак «↑» — исходящий, знак «---» — «создать на основании», знак «■» — внутренний, знак «-» — прочерк, знак «+» (плюс) перед названием регистра означает увеличение по «Регистру НДС», знак «—» (минус) — уменьшение, знак «~» — запись.

п. 2 ст. 170 НК РФ); операции по реализации (передаче), которые не признаются реализацией товаров (работ, услуг) в соответствии с пунктом 2 статьи 146 НК РФ (подп. 4 п. 2 ст. 170 НК РФ);

- начисление НДС по отгрузке без перехода права собственности (устанавливается по умолчанию, как поведение, соответствующее НК РФ и разъяснениям ФНС России и Минфина России);
- контроль за долей налоговых вычетов;
- порядок регистрации счетов-фактур на аванс (изначально установлен общеприменяемый порядок, когда счета-фактуры выставляются всегда при получении аванса);
- порядок ведения учета и декларирования при применении ставки НДС 0 %.

ПРИОБРЕТЕНИЕ ТОВАРОВ

Регистрация операции поступления товаров (операции 2.1 «Поступление товаров», 2.2 «Учет входного НДС») в программе производится с помощью документа *Поступление (акт, накладная, УПД)* с видом операции *Товары (накладная, УПД)* (раздел *Покупки* — подраздел *Покупки*).

Перед проведением документа *Поступление (акт, накладная, УПД)* необходимо дополнительно заполнить:

- в отношении импортных товаров — сведения о стране происхождения товаров и номере таможенной декларации;
- по прослеживаемым товарам, перечень которых утвержден Постановлением Правительства РФ от 01.07.2021 № 1110, — сведения о стране происхождения товаров и регистрационном номере партии товаров (РНПТ).

После проведения документа в регистр бухгалтерии вводятся бухгалтерские записи:

Дебет 41.01 Кредит 60.01

— на стоимость поступивших товаров, которая составляет 230 000,00 руб.;

Дебет 19.03 Кредит 60.01

— на сумму НДС, предъявленную поставщиком по поступившим товарам, в размере 46 000,00 руб. (230 000,00 руб. × 20 %).

В регистр *Расходы при УСН* вносится запись для дальнейшего учета приобретенных товаров в составе расходов при применении УСН с видом движения «Приход» и статусом «Не списано, не оплачено» в отношении поступивших товаров.

В регистр накопления *НДС предъявленный* вносится запись с видом движения «Приход» и событием «Предъявлен НДС Поставщиком».

Для регистрации полученного счета-фактуры (операции 2.3 «Регистрация поступившего счета-фактуры», 2.4 «Предъявление к вычету суммы входного НДС») необходимо в поля *Счет-фактура №* и *от* документа *Поступление (акт, накладная, УПД)* ввести соответственно номер и дату входящего счета-фактуры и нажать кнопку *Зарегистрировать*.

Если операция по отгрузке товаров была оформлена продавцом с помощью универсального передаточного документа (УПД) со статусом «1» (счет-фактура и передаточный документ), то необходимо переключатель под табличной частью документа *Поступление (акт, накладная, УПД)* перевести в положение *УПД*, и тогда документ *Счет-фактура выданный* будет автоматически сформирован после проведения документа *Поступление (акт, накладная, УПД)*.

В этом случае перейти в новый документ *Счет-фактура полученный* можно:

- из списка связанных документов документа *Поступление (акт, накладная, УПД)*;
- по гиперссылке *Все реквизиты* формы *Универсальный передаточный документ*, которая открывается по гиперссылке строки УПД (в данном случае — по гиперссылке *485 от 20.11.2025*) документа *Поступление (акт, накладная, УПД)*.

Поля документа *Счет-фактура полученный* будут заполнены автоматически на основании сведений из документа *Поступление (акт, накладная, УПД)*.

Кроме того:

- в строке *Документы-основания* будет стоять гиперссылка на соответствующий документ поступления;
- в поле *Получен* проставлена дата регистрации документа *Поступление (акт, накладная, УПД)*, которую при необходимости следует заменить на дату фактического получения счета-фактуры. Если с продавцом заключено соглашение об обмене счетами-фактурами в электронной форме, то в поле будет проставлена дата отправки файла электронного счета-фактуры оператором электронного документооборота (ЭДО), указанная в его подтверждении;
- в поле *Код вида операции* (КВО) будет отражено значение «01», которое соответствует отгрузке (передаче) товаров (работ, услуг), имущественных прав (Приложение к приказу ФНС России от 14.03.2016 № ММВ-7-3/136@, далее — Приказ № 136@);
- переключатель *Способ получения* будет стоять на значении *На бумажном носителе*, если с продавцом отсутствует действующее соглашение об обмене счетами-фактурами в электронной форме. Если соглашение есть, то переключатель будет стоять в положении *В электронном виде*.

При необходимости изменения указанных данных, например, уточнения даты получения, документ необходимо провести повторно, нажав кнопку *Записать и закрыть* или выполнив команду *Провести* из списка доступных команд, открываемого по кнопке *Еще*.

Если организация не ведет отдельный учет НДС (в настройках учетной политики (раздел *Главное* — подраздел *Настройки* — *Налоги и отчеты*) не стоит флаг для значения *Ведется отдельный учет входящего НДС по способам учета*), то в документе *Счет-фактура полученный* существует возможность для автоматического отражения вычета НДС по счету-фактуре в книге поку-

пок за налоговый период, на который приходится дата получения счета-фактуры. Для упрощенного порядка заявления налогового вычета входного НДС необходимо установить флаг *Отразить вычет НДС в книге покупок датой получения*.

Если флаг снят, то вычет входного НДС можно отразить как в периоде поступления товаров (работ, услуг), так и в течение трех лет с момента принятия на учет товаров (работ, услуг, имущественных прав) документом *Формирование записей книги покупок (раздел Операции — подраздел Закрытие периода — Регламентные операции НДС)*.

Напомним, что вычет предъявленной суммы НДС может быть заявлен также в налоговом периоде, в котором товары (работы, услуги, имущественные права) были приняты на учет, даже если счет-фактуру налогоплательщик получил уже по окончании данного налогового периода, но до срока представления налоговой декларации, т. е. до 25-го числа месяца, следующего за истекшим налоговым периодом (абз. 2 п. 1.1 ст. 172 НК РФ).

После проведения документа *Счет-фактура полученный* с установленным флагом *Отразить вычет НДС в книге покупок датой получения* будет внесена запись в регистр бухгалтерии:

Дебет 68.02 Кредит 19.03

— на сумму НДС, предъявленную к вычету по приобретенным товарам, в размере 46 000,00 руб.

В регистр *НДС предъявленный* вводится запись с видом движения «Расход» и событием «Предъявлен НДС Поставщиком» на сумму НДС, предъявленную к налоговому вычету.

В регистр накопления *НДС Покупки* вносится запись для книги покупок, отражающая вычет НДС по приобретенным товарам.

В результате проведения документа *Счет-фактура полученный* будет внесена запись в регистр сведений *Журнал учета счетов-фактур* для хранения необходимой информации о полученном счете-фактуре.

В книге покупок за IV квартал 2025 года (раздел *Отчеты — подраздел НДС*) будет отражена регистрационная запись по счету-фактуре № 485 от 20.11.2025 на сумму НДС по приобретенным товарам с КВО «1», который соответствует приобретению товаров (работ, услуг), имущественных прав (Приложение к Приказу № 136@).

Операция по перечислению оплаты за приобретенные товары (операция 2.5 «Перечисление оплаты продавцу») в программе регистрируется с помощью документа *Списание с расчетного счета* с видом операции *Оплата от покупателя*.

В результате проведения документа в регистр бухгалтерии вводится бухгалтерская запись:

Дебет 60.01 Кредит 51

— на сумму перечисленной оплаты, которая составляет 276 000,00 руб.

Также вносится запись в регистр *Книга учета доходов и расходов (раздел I)*. Сумма в колонке «Расходы всего»

в дальнейшем при выполнении остальных условий будет признана в расходах по УСН.

В регистр *Расходы по УСН* вносятся соответствующие записи для дальнейшего учета приобретенных товаров в составе расходов при применении УСН:

- с видом движения «Расход» и статусом «Не списано, не оплачено» — в отношении поступивших товаров до их оплаты;
- с видом движения «Приход» и статусом «Не списано» — в отношении поступивших товаров после их оплаты.

На расчеты по НДС поступление окончательной оплаты не влияет.

ВЫСТАВЛЕНИЕ СЧЕТА НА ОПЛАТУ ПОКУПАТЕЛЮ

Для выполнения операции 3.1 «Выставление счета покупателю» (раздел *Продажи — подраздел Продажи*) необходимо с помощью кнопки *Создать* сформировать новый документ *Счет покупателю*.

ПОЛУЧЕНИЕ ПРЕДВАРИТЕЛЬНОЙ ОПЛАТЫ ОТ ПОКУПАТЕЛЯ

Поступление предварительной оплаты в счет предстоящей поставки товаров (операция 4.1 «Учет предварительной оплаты от покупателя») в программе отражается с помощью документа *Поступление на расчетный счет* с видом операции *Оплата от покупателя*, который формируется:

- на основании документа *Счет покупателю* (раздел *Продажи — подраздел Продажи — журнал документов Счета покупателям*) по кнопке *Создать на основании*;
- или путем добавления нового документа в список *Банковские выписки* (раздел *Банк и касса — подраздел Банк — журнал документов Банковские выписки*).

В документе *Поступление на расчетный счет* необходимо указать (рис. 1):

- в полях *По документу №* и *от* — номер и дату платежного поручения покупателя;
- в поле *Сумма* — фактическую сумму перечисленной предоплаты.

Перед проведением документа *Поступление на расчетный счет* необходимо проверить правильность указания ставки в поле *Ставка НДС*.

В результате проведения документа *Поступление на расчетный счет* будет сформирована бухгалтерская проводка:

Дебет 51 Кредит 62.02

— на сумму денежных средств, поступивших продавцу от покупателя в качестве полной предварительной оплаты.

Также вносится запись в регистр *Книга учета доходов и расходов (раздел I)*.

В поле «Доходы всего» указывается сумма поступившей предварительной оплаты в размере 150 000,00 руб., а в поле «Доходы» — сумма, признанная в доходах по УСН, составляющая 125 000,00 руб. (150 000,00 руб. – 150 000,00 руб. × 20/120), т. е. без учета НДС.

В соответствии с пунктами 1, 3 статьи 168 НК РФ покупателю товаров, перечислившему сумму предоплаты,

Рис. 1. Получение предварительной оплаты от покупателя

должен быть выставлен счет-фактура не позднее 5 календарных дней, считая со дня получения предоплаты.

Счет-фактура на полученную сумму предоплаты (операции 4.2 «Составление счета-фактуры на сумму предварительной оплаты», 4.3 «Исчисление НДС с полученной предварительной оплаты») в программе формируется на основании документа *Поступление на расчетный счет* по кнопке *Создать на основании* (рис. 1).

Автоматическое формирование счетов-фактур на авансы, полученные от покупателей, может производиться также с помощью обработки *Регистрация счетов-фактур на аванс* (раздел *Банки и касса* — подраздел *Регистрация счетов-фактур*).

В новом документе *Счет-фактура выданный* (рис. 2) основные сведения будут заполнены автоматически по документу-основанию:

- в поле *от* — дата составления счета-фактуры, которая по умолчанию устанавливается аналогичной дате формирования документа *Поступление на расчетный счет*;
- в полях *Контрагент*, *Платежный документ №* и *от* — соответствующие сведения из документа-основания;
- в поле *Вид счета-фактуры* — значение «На аванс»;
- в табличной части документа — сумма поступившей предоплаты в размере 150 000,00 руб., ставка НДС в размере 20/120 и сумма НДС в размере 25 000,00 руб.

Кроме того, автоматически будут проставлены:

- в поле *Код вида операции* — значение «02», которое соответствует оплате, частичной оплате (полученной или переданной) в счет предстоящих поставок товаров (работ, услуг), имущественных прав (Приложение к Приказу № 136@);

- переключатель *Составлен* — переведен в положение *На бумажном носителе*, если отсутствует действующее соглашение об обмене электронными счетами-фактурами, или *В электронном виде*, если такое соглашение заключено;
- флаг *Выставлен (передан контрагенту)* с указанием даты — если счет-фактура передан покупателю и подлежит регистрации. При наличии соглашения об обмене электронным счетами-фактурами до получения подтверждения оператора ЭДО флаг и дата выставления будут отсутствовать. Если дата передачи покупателю бумажного счета-фактуры отлична от даты составления, то ее необходимо скорректировать;
- поля *Руководитель* и *Главный бухгалтер* — данные из регистра сведений *Ответственные лица*. В случае если документ подписывают иные ответственные лица, например, на основании доверенности, то необходимо внести соответствующие сведения из справочника *Физические лица*.

Для корректного составления счета-фактуры, а также правильного отражения документа в учетной системе необходимо, чтобы в поле *Номенклатура* табличной части документа было указано наименование (или обобщенное наименование) поставляемых товаров в соответствии с условиями договора с покупателем.

По кнопке *Печать* документа *Счет-фактура выданный* (рис. 2) можно перейти в просмотр формы счета-фактуры и далее выполнить его печать в двух экземплярах.

Согласно Правилам заполнения счета-фактуры, утв. Постановлением Правительства РФ от 26.12.2011 № 1137 (далее — Постановление № 1137), в счете-фактуре на полученную сумму предоплаты указываются:

← → ☆ **Счет-фактура выданный на аванс 10 от 10.12.2025** 🔗 ⋮ ×

Провести и закрыть | Записать | Провести | ДТ КТ | Печать | Создать на основании | ЭДО | Еще | ?

Счет-фактура №: ФЭ00-0000010 от: 10.12.2025 12:00:04 Организация: ФИФМА Электротовары ООО

Контрагент: ООО "Стиль" Вид счета-фактуры: На аванс

Документ-основание: Поступление на расчетный счет ФЭ00-000005 от: 10.12.2025 Платежный документ №: 357

Идентификатор госконтракта: _____

Расшифровка суммы по ставкам НДС

Добавить | Заполнить | ↑ ↓ | Еще

N	Номенклатура	Содержание услуги, доп. све...	Сумма	% НДС	Сумма НДС
1	Мясорубка АКЦИОН МБ1.52		150 000,00	20/120	25 000,00
Всего:			150 000,00 руб.	НДС (в т.ч.):	25 000,00

Код вида операции: 02 ... Авансы полученные

Составлен: На бумажном носителе В электронном виде

Выставлен (передан контрагенту): 10.12.2025

Состояние ЭДО: Не начат

Руководитель: Крымов Денис Юрьевич Главный бухгалтер: Савельева Светлана Николаевна

Комментарий: _____

Рис. 2. Счета-фактуры на сумму предварительной оплаты

- в строке 5 — реквизиты (номер и дата составления) платежно-расчетного документа (подп. «з» п. 1 Правил заполнения);
- в графе 1а — наименование поставляемых товаров (описание работ, услуг), имущественных прав (подп. «а(1)» п. 2 Правил заполнения);
- в графе 8 — сумма налога, исчисленная исходя из налоговой ставки, определяемой в соответствии с пунктом 4 статьи 164 НК РФ (подп. «з» п. 2 Правил заполнения);
- в графе 9 — полученная сумма предварительной оплаты (подп. «и» п. 2 Правил заполнения);
- в строках 3 и 4 и графах 2–6, 10–11 — прочерки (п. 4 Правил заполнения).

Обратите внимание, изменение внешней формы счета-фактуры, в котором показатели строк 1–8 расположены в 2 колонки, не противоречит требованиям законодательства о налогах и сборах, так как не нарушает содержание и число показателей, предусмотренных пунктом 5 статьи 169 НК РФ и Постановлением № 1137 (письмо ФНС России от 23.08.2021 № 3-1-11/0116@).

В результате проведения документа *Счет-фактура выданный* формируется бухгалтерская проводка:

Дебет 76.АВ Кредит 68.02

— на сумму НДС, исчисленную с поступившей суммы предоплаты, в размере 25 000,00 руб. (150 000,00 руб. х 20/120).

На основании документа *Счет-фактура выданный* вносится запись в регистр сведений *Журнал учета счетов-фактур* для хранения необходимой информации о выставленном счете-фактуре.

В регистр накопления *НДС Продажи* вносятся записи для регистрации выставленного счета-фактуры в книге продаж.

На основании записей регистра *НДС Продажи* формируется книга продаж за IV квартал 2025 года (раздел *Продажи* — подраздел *НДС*).

Начисленная с полученной предоплаты сумма НДС отражается по строке 070 Раздела 3 налоговой декларации по НДС за IV квартал 2025 года по форме и формату, утв. приказом ФНС России от 05.11.2024 № ЕД-7-3/989@ (раздел *Отчеты* — подраздел *1С-Отчетность* — *Регламентированные отчеты*).

ПОЛУЧЕНИЕ ДОПЛАТЫ 2 % НДС

Для выполнения операции 5.1 «Учет доплаты НДС от покупателя» на основании документа *Счет покупателю* создается документ *Поступление на расчетный счет* с видом операции *Оплата от покупателя*.

Показатели документа *Поступление на расчетный счет* заполняются автоматически на основании сведений документа *Счет покупателю*.

Кроме того, в документе *Поступление на расчетный счет* необходимо указать (рис. 3):

- в полях *По документу №* и *от* — номер и дату платежного поручения покупателя;
- в поле *Сумма* — фактическую сумму полученной доплаты НДС.

В случае если по соглашению сторон покупатель производит в 2026 году доплату НДС в размере 2 %, то такая доплата признается доплатой именно суммы налога (письмо ФНС России от 23.10.2018 № СД-4-3/20667@).

Поступление на расчетный счет ФЭ00-000002 от 15.01.2026 12:00:03

Провести и закрыть | Записать | Провести | Дт Кт | Создать на основании | Чек | Еще | ?

Дата: 15.01.2026 12:00:03 | Счет учета: 51

По документу №: 33 от: 15.01.2026 | Организация: ФИРМА Электротовары ООО

Вид операции: Оплата от покупателя

Плательщик: ООО "Стиль"

Сумма: 2 500,00 руб. Разбить платеж

Договор: 157 от 04.12.2025 | Счет расчетов: 62.01 | Счет авансов: 62.02

Ставка НДС: 22% | Погашение задолженности: Автоматически

Сумма НДС: 2 500,00

Счет на оплату: Счет покупателю ФЭ00-000004 от 05.12.2025 0:00:01

Статья доходов: Оплата товаров, работ, услуг, сырья и иных оборо

Аванс в НУ: Доход УСН

Назначение платежа: Доплата по счету № 103 от 05.12.2025 Сумма 2500-00 В т.ч. НДС (20%) 2500-00

Рис. 3. Учет доплаты 2 % НДС от покупателя

В результате проведения документа *Поступление на расчетный счет* будет сформирована бухгалтерская проводка:

Дебет 51 Кредит 62.02

— на сумму денежных средств, поступивших продавцу от покупателя в качестве доплаты 2 % НДС.

При получении доплаты НДС продавец может выставить корректировочный счет-фактуру на разницу между показателем суммы налога по счету-фактуре, составленному ранее с применением налоговой ставки в размере 20/120, и показателем суммы налога, рассчитанной с учетом размера доплаты налога (письмо ФНС России от 23.10.2018 № СД-4-3/20667@).

Корректировочный счет-фактура на полученную сумму доплаты НДС (операции 5.2 «Составление корректировочного счета-фактуры на сумму доплаты НДС», 5.3 «Исчисление НДС с полученной доплаты НДС») в программе формируется на основании документа *Поступление на расчетный счет* по кнопке *Создать на основании* (рис. 3).

В новом документе *Счет-фактура выданный* (рис. 4) основные сведения будут заполнены автоматически по документу-основанию:

- в поле *от* — дата составления счета-фактуры, которая по умолчанию устанавливается аналогичной дате формирования документа *Поступление на расчетный счет*;
- в полях *Контрагент*, *Платежный документ №* и *от* — соответствующие сведения из документа-основания.

Кроме того, автоматически будут проставлены:

- в поле *Код вида операции* — значение «02», которое соответствует оплате, частичной оплате (полученной или переданной) в счет предстоящих поставок

товаров (работ, услуг), имущественных прав (Приложение к Приказу № 136@);

- переключатель *Составлен* — переведен в положение *На бумажном носителе*, если отсутствует действующее соглашение об обмене электронными счетами-фактурами, или *В электронном виде*, если такое соглашение заключено;
- флаг *Выставлен (передан контрагенту)* с указанием даты — если счет-фактура передан покупателю и подлежит регистрации. При наличии соглашения об обмене электронным счетами-фактурами до получения подтверждения оператора ЭДО флаг и дата выставления будут отсутствовать. Если дата передачи покупателю бумажного счета-фактуры отлична от даты составления, то ее необходимо скорректировать;
- поля *Руководитель* и *Главный бухгалтер* — данные из регистра сведений *Ответственные лица*. В случае если документ подписывают иные ответственные лица, например, на основании доверенности, то необходимо внести соответствующие сведения из справочника *Физические лица*.

Поскольку на сумму доплаты НДС выставляется корректировочный счет-фактура, необходимо в поле *Вид счета-фактуры* заменить установленное по умолчанию значение «На аванс» на новое значение «Корректировочный на аванс».

В измененной табличной части документа необходимо указать в графе «К счету-фактуре» реквизиты счета-фактуры на аванс, к которому составляется корректировочный счет-фактура.

После этого автоматически будут заполнены стоимостные показатели табличной части, причем как «до изменения», так и «после изменения».

← → ☆ Реализация товаров: Накладная, УПД ФЭ00-000009 от 22.01.2026 23:59:59

Провести и закрыть | Записать | Провести | Печать | Создать на основании | Чек | ЭДО | Еще | ?

Номер: ФЭ00-000009 от: 22.01.2026 23:59:59 Организация: ФИРМА Электротовары ООО

Контрагент: ООО "Стиль" Склад: Основной склад

Договор: 157 от 04.12.2025 Расчеты: Срок 22.01.2026, 62.01, 62.02, зачет аванса автоматически

Счет на оплату: Счет покупателю ФЭ00-000004 от 04.12.2025 Добавить НДС сверху

Способ доставки: Самовывоз

Проверка и подбор

Добавить | Заполнить | Подбор | Изменить | Еще

N	Номенклатура	Количество	Цена	Сумма	% НДС	НДС	Всего	Счета учета	Страна происхождения
1	Мясорубка АКЦИОН МБ1.52	10,000 шт	12 500,00	125 000,00	22%	27 500,00	152 500,00	41.01, 90.01.1, Бытовая техника, 90.02....	РОССИЯ

УПД Реквизиты печатных форм и ЭДО Доставка Документ подписан

УПД: 10 от 22.01.2026

Состояние ЭДО: Не начат

Комментарий:

Всего: 152 500,00 руб. в т.ч. НДС: 27 500,00

Рис. 5. Отражение реализации товаров покупателю

В результате проведения документа будут сформированы бухгалтерские проводки:

Дебет 90.02.1 Кредит 41.01

— на себестоимость реализованных товаров;

Дебет 62.02 Кредит 62.01

— на сумму предоплаты, засчитываемую в счет отгрузки товаров с НДС, в размере 152 500,00 руб.;

Дебет 62.01 Кредит 90.01.1

— на стоимость отгруженных товаров с НДС в размере 152 500,00 руб.;

Дебет 90.03 Кредит 68.02

— на сумму НДС, начисленную при отгрузке товаров в размере 27 500,00 руб. (125 000,00 руб. x 22 %).

Кроме того, будет внесена запись в регистр накопления *НДС Продажи*. На основании записей этого регистра формируется книга продаж за I квартал 2026 года.

Также вносится запись в регистр *Книга учета доходов и расходов (раздел I)* с соответствующей расшифровкой («Расшифровка КУДиР») для учета в качестве расходов стоимости оплаченных приобретенных товаров, реализованных покупателю.

Сумма поступившей 15.01.2026 доплаты в размере 2 500,00 руб. в доходах при УСН не учитывается, поскольку представляет собой доплату именно 2 % суммы НДС.

Одновременно вносятся записи с видом движения «Расход» в регистр *Расходы при УСН*.

Согласно пункту 3 статьи 169 НК РФ, налогоплательщик обязан составить счет-фактуру при совершении операций, признаваемых объектом налогообложения (за исключением операций, не подлежащих налогообложению (освобождаемых от налогообложения)

в соответствии со ст. 149 НК РФ). При совершении операций по реализации товаров (работ, услуг), имущественных прав лицам, не являющимся налогоплательщиками НДС, и налогоплательщикам, освобожденным от исполнения обязанностей налогоплательщика, связанных с исчислением и уплатой налога, по письменному согласию сторон сделки счета-фактуры не составляются.

В соответствии с пунктом 3 статьи 168 НК РФ при реализации товаров (работ, услуг), передаче имущественных прав выставляются соответствующие счета-фактуры не позднее пяти календарных дней, считая со дня отгрузки товара (выполнения работ, оказания услуг).

Для выставления счета-фактуры на отгруженные товары (операция 6.5 «Составление счета-фактуры на отгруженные товары») необходимо нажать на кнопку *Выписать счет-фактуру* внизу документа *Реализация (акт, накладная, УПД)*. При этом автоматически создается документ *Счет-фактура выданный*, а в форме документа-основания появляется гиперссылка на созданный счет-фактуру, по которой можно перейти в новый документ *Счет-фактура выданный*.

Если операция по отгрузке товаров оформляется с помощью УПД со статусом «1» (счет-фактура и передаточный документ) и переключатель под табличной частью документа *Реализация (акт, накладная, УПД)* переведен в положение *УПД* (рис. 5), то документ *Счет-фактура выданный* будет автоматически сформирован после проведения документа *Реализация (акт, накладная, УПД)*. В этом случае перейти в новый документ *Счет-фактура выданный* можно:

- из списка связанных документов документа *Реализация (акт, накладная, УПД)*;
- по гиперссылке *Все реквизиты формы Универсальный передаточный документ*, которая открывается по гиперссылке строки УПД (в данном случае — по гиперссылке *10 от 22.01.2026*) документа *Реализация (акт, накладная, УПД)*.

В новом проведенном документе *Счет-фактура выданный* все поля будут заполнены автоматически на основании данных документа *Реализация (акт, накладная, УПД)*.

Кроме того:

- в строке *Документы-основания* будет стоять гиперссылка на соответствующий документ реализации;
- в строке *Документы об отгрузке* будут указаны наименование, номер и дата документа об отгрузке товаров (первичного учетного документа), на основании которого выставлен счет-фактура (подп. «з(1)» п. 1 Правил заполнения счета-фактуры, утв. Постановлением № 1137). При необходимости сведения о первичном документе можно отредактировать вручную в соответствующей форме, в которую можно перейти по гиперссылке с реквизитами документа;
- в табличной части будут указаны реквизиты платежно-расчетного документа, на основании которого была получена предварительная оплата за товары;
- в поле *Код вида операции* будет отражено значение «01», которое соответствует отгрузке (передаче) товаров (работ, услуг), имущественных прав (Приложение к Приказу № 136@);
- переключатель *Способ получения* будет стоять на значении *На бумажном носителе*, если с продавцом отсутствует действующее соглашение об обмене счетами-фактурами в электронной форме. Если соглашение есть, то переключатель будет стоять в положении *В электронном виде*;
- в строке *Выставлен (передан контрагенту)* будет проставлен флаг и указана дата регистрации документа *Реализация (акт, накладная, УПД)*, которую при необходимости следует заменить на дату фактического выставления счета-фактуры. Если с покупателем заключено соглашение об обмене счетами-фактурами в электронной форме, то в поле будет проставлена дата отправки файла электронного счета-фактуры оператору ЭДО, указанная в его подтверждении.

По кнопке *Печать* документа *Счет-фактура выданный* можно перейти в просмотр формы счета-фактуры, в том числе в составе УПД, и далее выполнить его печать в двух экземплярах.

Все реквизиты составленного счета-фактуры будут соответствовать Правилам заполнения счета-фактуры, утв. Постановлением № 1137.

С 01.10.2024 форма счета-фактуры, утв. Постановлением № 1137 (в ред. Постановления Правительства РФ

от 16.08.2024 № 1096), содержит графы 12, 12а, 13 и 14, которые предназначены для отражения реквизитов прослеживаемости. Согласно пункту 2(2) Правил заполнения счета-фактуры, утв. Постановлением № 1137, при составлении счета-фактуры на бумажном носителе на товары, не подлежащие прослеживаемости, работы, услуги, имущественные права графы 12–14 не формируются.

Кроме того, ФНС России в письме от 09.09.2021 № ЕА-4-15/11188 пояснила, что графы 12–13 счета-фактуры (до 01.10.2024 форма счета-фактуры содержала графы 12–13), составляемого в бумажной форме при реализации товаров, не подлежащих прослеживаемости, выполнении работ, оказании услуг, передаче имущественных прав, могут по выбору налогоплательщика не формироваться либо могут формироваться, но оставаться незаполненными, при этом в электронных счетах-фактурах соответствующие элементы не формируются.

Согласно разъяснениям ФНС России (письмо от 14.11.2024 № ЗГ-2-3/17077@), при заполнении счета-фактуры после названия строки 5а «Документ об отгрузке:» сразу указываются реквизиты первичного учетного документа (название документа об отгрузке товаров (работ, услуг), его номер и дата либо названия, номера и даты таких документов) без непосредственного включения в эту строку слова «наименование».

Поэтому в строке 5а счета-фактуры после слов «Документ об отгрузке:» выводится значение «Универсальный передаточный документ, № 10 от 22.01.2026».

В результате проведения документа *Счет-фактура выданный* вносится запись в регистр сведений *Журнал учета счетов-фактур* для хранения необходимой информации о выданном счете-фактуре.

Также будет сформирована дополнительная запись в регистре накопления *НДС Продажи* для хранения информации о платежно-расчетных документах.

На основании записи регистра *НДС Продажи* формируется запись книги продаж за I квартал 2026 года (раздел *Продажи* — подраздел *НДС*).

Обратите внимание, форма книги продаж приводится в соответствии с Проектом изменений в Постановление Правительства РФ от 26.12.2011 № 1137.

Суммы налога, исчисленные налогоплательщиком с сумм оплаты, частичной оплаты, полученных в счет предстоящих поставок товаров (работ, услуг), подлежат налоговому вычету с даты отгрузки соответствующих товаров (выполнения работ, оказания услуг), передачи имущественных прав в размере налога, исчисленного со стоимости отгруженных товаров (выполненных работ, оказанных услуг), переданных имущественных прав, в оплату которых подлежат зачету суммы ранее полученной оплаты, частичной оплаты согласно условиям договора (при наличии таких условий) (п. 8 ст. 171, п. 6 ст. 172 НК РФ).

Для отражения операции 6.6 «Вычет НДС при отгрузке товаров и зачете предварительной оплаты»

← → ☆ **Формирование записей книги покупок ФЭ00-000004 от 31.03.2026 12:00:06** 🔗 ⋮ ✕

Провести и закрыть | Записать | Провести | Ак. Кт. | Заполнить документ | Еще ▾ ?

Номер: ФЭ00-000004 от: 31.03.2026 12:00:06 Организация: ФИРМА Электротовары ООО

Вычеты НДС

Приобретенные ценности | Полученные авансы (2) | Налоговый агент | Уменьшение стоимости реализации

Добавить | Заполнить | Еще ▾

N	Покупатель	Документ аванса	Событие	Дата события	Сумма	% НДС	НДС	№	№	№	Номер док. оплаты	Дата док. оплаты
1	ООО "Стиль"	Поступление на расчетный счет ФЭ00-000005 от 10...	Зачет аванса	22.01.2026	125 000,00	20/120	25 000,00					
2	ООО "Стиль"	Поступление на расчетный счет ФЭ00-000002 от 15...	Зачет аванса	22.01.2026		22/122	2 500,00					
					125 000,00		27 500,00					

Доля вычетов ? За 12 месяцев: 100% **За текущий квартал: 100%** **Еще НДС: 27 500,00**

НДС начислено: 27 500 НДС начислено: 27 500
НДС к вычету: 27 500 НДС к вычету: 27 500

Комментарий:

Рис. 6. Формирование записей книги покупок за I квартал 2026 года

необходимо создать документ *Формирование записей книги покупок* (раздел *Операции* — подраздел *Закрытие периода* — *Регламентные операции НДС*), рис. 6.

Автоматическое заполнение документа производится по кнопке *Заполнить*.

На закладке *Полученные авансы* будут отражены сведения о поступивших суммах предоплаты и суммах НДС, исчисленных ранее с сумм полученных авансов и зачтенных в счет отгрузки соответствующих товаров.

В результате проведения документа *Формирование записей книги покупок* вносится запись в регистр бухгалтерии:

Дебет 68.02 Кредит 76.АВ

— на сумму НДС, исчисленную при получении предоплаты в 2025 году с применением ставки НДС 20/120, и суммы доплаты НДС, поступившей в 2026 году, которые предъявляются к вычету после отгрузки соответствующих товаров по ставке НДС 22 %, в оплату которых подлежат зачету суммы ранее полученной предварительной оплаты.

Для регистрации документа *Счет-фактура выданный в книге покупок* вносится запись в регистр накопления *НДС Покупки*.

На основании записей регистра *НДС Покупки* формируется книга покупок за I квартал 2026 года (раздел *Покупки* — подраздел *НДС*).

При регистрации в книге покупок авансового счета-фактуры будут указаны:

- в графе 2 — код вида операции «22», который соответствует вычетам сумм налога, исчисленных налогоплательщиком с сумм оплаты, частичной оплаты,

полученных в счет предстоящих поставок товаров (работ, услуг), имущественных прав (Приложение к Приказу № 136@);

- в графе 14 — вся сумма по счету-фактуре из графы 9 по строке «Всего к оплате» (подп. «с» п. 6 Правил ведения книги покупок, утв. Постановлением № 1137);
- в графе 15 — сумма НДС, которую продавец предъявляет к налоговому вычету (подп. «т» п. 6 Правил ведения книги покупок, утв. Постановлением № 1137).

Сумма налога, начисленная при отгрузке товаров, а также сумма НДС, заявленная к вычету после отгрузки товаров и зачета поступившей суммы предоплаты, будут отражены в Разделе 3, а также в Разделах 8 и 9 декларации по НДС за I квартал 2026 года.



1С:ИТС

В разделе «Инструкции по учету в программах 1С» по ссылке its.1c.ru/db/accnds можно найти еще больше полезных материалов об учете и отражении в «1С:Бухгалтерии 8» операций по НДС. В частности, см. по ссылке its.1c.ru/db/accnds#content:1759:hdoc об учете в 1С НДС при УСН, если предоплата получена в 2025 году, доплата — 2 % НДС в 2025 году, отгрузка — в 2026 году. ■

От редакции. Рекомендуем также всем желающим ознакомиться с видеозаписью онлайн-лекции эксперта «1С» Е. Калининой «УСН: кто будет платить НДС в 2026 году, поддержка в 1С». Подробнее см. на сайте 1С:ИТС на странице 1С:Лектория по ссылке its.1c.ru/lector/21056835.



ИЗУЧАЙТЕ «1С:БУХГАЛТЕРИЮ 8» И ДРУГИЕ ПРОГРАММЫ «1С» В ЦЕНТРАХ СЕРТИФИЦИРОВАННОГО ОБУЧЕНИЯ

1c.ru/cso

1. Удобный график занятий в будни и выходные
2. Сертифицированные фирмой «1С» преподаватели
3. Учебные пособия, разработанные специалистами фирмы «1С»
4. Свидетельство фирмы «1С»
5. Более 50 курсов:
 - для начинающих и опытных пользователей
 - для бухгалтеров, кадровиков, менеджеров
 - для программистов и внедренцев
 - для администраторов и ИТ-специалистов

Москва

1С-Архитектор бизнеса	(495) 994-7277
1С-Учебный центр №3	(495) 373-0007
1С:Первый БИТ — Центральный офис	(495) 748-0606
АВФ-Информ	(499) 409-0475
Бухгалтерская фирма ЗНАК	(495) 147-0314
ВЕГА Центр проектных технологий	(495) 988-8637
Дело Системы	(495) 728-0254
ОЧУ ДПО Специалист	(495) 780-4848
Учебный центр МГУТУ	(495) 660-3672

Зеленоград

БЦ ПРОФИТ	(495) 944-7323
-----------------	----------------

Московская область

Домодедово

Альфа Аудит+	(495) 509-2899
--------------------	----------------

Клин

ГК Софт	(903) 173-2185
---------------	----------------

Мытищи

ИЦ «Логос-К»	(495) 583-8888
--------------------	----------------

Одинцово

Внедренческий центр «Б-Софт»	(499) 110-2022
ИП Замятин Филипп Александрович	(985) 786-6131

Подольск

1С:Франчайзинг. ВЦ ЭКСПЕРТ	(495) 787-0316
----------------------------------	----------------

Сергиев Посад

Бизнес-Эксперт	(496) 547-6506
----------------------	----------------

Солнечногорск

БУХГАЛТЕР +	(901) 530-0063
-------------------	----------------

Павловский Посад

Правильный Учет	(925) 299-5779
-----------------------	----------------

Электросталь

Системы Управления+	(925) 391-0020
---------------------------	----------------

Санкт-Петербург

1С:Первый БИТ Санкт-Петербург — Центральный офис	(812) 244-8585
1С:ФРАНЧАЙЗИНГ Софт-Маркет	(812) 610-0505
Группа компаний 1С-MSSOFT.RU	(812) 385-9099
Группа компаний «СофтБаланс»	(812) 331-0330
Диалог Информационные Технологии	(812) 317-0007
Лоза	(812) 655-5605
Учебный центр ЭКОС	(812) 324-7070

Алтайский край

Барнаул

Алтайский филиал РАНХиГС	(385) 250-3514
IT-Решения	(385) 255-7355
Компания Мэйпл	(385) 266-8879

Архангельская область

Архангельск

НорДИС	(818) 265-2253
--------------	----------------

Владимирская область

Владимир

Компания «Лощман Бизнес-Технологий»	(4922) 22-2385
Фирма «КИЖИ»	(492) 277-9801

Волгоградская область

Волгоград

АВИКО	(844) 275-8383
Эккаунтинг Сервис	(844) 249-3063

Волжский

Инженер-Центр	(844) 330-0801
---------------------	----------------

Вологодская область

Вологда

ЛОГАСОФТ	(8172) 23-1020
----------------	----------------

Воронежская область

Воронеж

1С:Первый БИТ, Воронеж	(473) 233-3335
Центр Компьютерной Бухгалтерии	(473) 243-4364

Ивановская область

Иваново

Группа компаний «Альфа-С»	(493) 232-7762
Группа Компаний «Ардис»	(493) 258-1939

Иркутская область

Иркутск

Группа компаний «Форус»	(395) 278-1991
Лаборатория С	(3952) 94-0000
ИП Исмиянова Галина Николаевна	(924) 711-4529

Калужская область

Калуга

Фирма «КАМИН»	(484) 257-0170
---------------------	----------------

Обнинск

Центр Автоматизации	(484) 396-5555
---------------------------	----------------

Калининградская область

Калининград

БЮРО АЙТИ	(401) 299-2299
Центр бухгалтерии и автоматизации	(401) 299-9388

Кировская область

Киров

Группа компаний «МастерСофт»	(8332) 22-2244
------------------------------------	----------------

Костромская область

Кострома

Гелиос-С	(494) 232-2599
----------------	----------------

Краснодарский край

Анапа

Система+	(861) 333-1420
----------------	----------------

Краснодар

Глобал-Софт	(861) 210-2626
Интерсофт	(861) 298-0670
Учебный центр «Портал-Юг»	(861) 205-8080

Красноярский край

Красноярск

ВЦ «ТехноСофт»	(391) 222-2220
Собиз	(391) 205-1110

Курская область

Курск

Мега-Ком	(471) 273-5566
----------------	----------------

Липецкая область

Липецк

Информ-Сити	(474) 272-0011
Компания Автоматизация	(474) 220-0385

Магаданская область

Магадан

ISSC	(413) 262-8161
------------	----------------

Мурманская область

Мурманск

Группа компаний «Корунд»	(8152) 44-2442
Группа компаний «ЦБИБ»	(815) 223-4841

Нижегородская область

Нижний Новгород

1С:Апрель Софт	(831) 202-1515
1С:Первый БИТ	

Н. Новгород пл. Минина.....(831) 220-7777	Республика Коми	УЦ Сервис-Центр.....(343) 350-0052
1С:Франчайзинг.....	Ухта	Эрикос.....(343) 370-6206
ИНФОРМПОВОЛЖЬЕ.....(831) 274-8080	Центр занятости населения	
1С:Франчайзи ЦЕНТР.....(831) 282-0820	города Ухты.....(821) 674-7885	
Княгинино	Республика Крым	Севастополь
ГБОУ ВО НГИЭУ.....(831) 664-0905	Симферополь	1С-Рарус.....(978) 574-2225
Новгородская область	Лаборатория Форт Крым.....(989) 129-0132	1С-РАРУС Севастополь ВЦ.....(978) 555-4777
Великий Новгород	Республика Марий Эл	Центр автоматизации «Кутузов».....(978) 230-7555
СОФТ-СЕРВИС.....(816) 273-1414	Йошкар-Ола	Смоленская область
Новосибирская область	1С-Рарус, Йошкар-Ола.....(8362) 46-9900	Смоленск
Новосибирск	Республика Саха (Якутия)	Простые решения.....(481) 230-2606
ИнфоСофт.....(383) 383-5521	Якутск	Ставропольский край
Омская область	Компьютерный Центр	Ставрополь
Омск	«Гармония Плюс».....(411) 250-0202	Бизнес ИТ.....(865) 299-1000
Автоматизация.....(381) 230-8888	Республика Северная Осетия — Алания	БЕСТСОФТ.....(865) 222-6600
АНО ДПО «Лидер».....(381) 233-1510	Владикавказ	ГК Статус.....(865) 299-8000
Оренбургская область	IT ProfClub.....(867) 295-7585	Инфа-образование.....(865) 248-7738
Оренбург	Республика Татарстан	Тульская область
1С:БИЗНЕС РЕШЕНИЯ.....(353) 294-9517	Казань	Тула
Орск	1С:Первый БИТ, Казань.....(843) 239-9977	СофтЭксперт.....(4872) 70-0270
Диалог-М.....(353) 734-0034	Центр профессионального	Центр автоматизации учета.....(487) 223-1982
Пензенская область	программирования.....(843) 247-0500	Тюменская область
Пенза	Набережные Челны	Нижневартовск
Бизнес Архитектор.....(8412) 20-4411	Группа компаний «ЛИСТ».....(8552) 53-4680	1С:Франчайзинг.....
Группа компаний	Внедренческий Центр СТИВ.....(8552) 47-7190	Сервисный центр МКС.....(346) 649-1574
Алгоритм-Сервис.....(8412) 44-5491	Республика Хакасия	Тюмень
Максофт.....(8412) 29-0329	Абакан	Дист АйТи.....(345) 268-0979
Пермский край	Хакасия.ру.....(390) 222-4674	ИТЭС-Консалтинг.....(345) 259-3461
Пермь	ЦПБ.....(390) 222-6712	Тюмень-Софт.....(3452) 68-0960
1С:Франчайзи «АДМ-Сервис».....(342) 212-1012	Ростовская область	Учебный центр «Дельфа».....(345) 246-3318
Группа компаний	Ростов-на-Дону	Удмуртская республика
«Автоматизация учета».....(342) 207-4905	ГЭНДАЛЬФ.....(863) 300-1010	Ижевск
ДиС-КОМ.....(342) 270-0646	Рязанская область	Баланс-Сервис.....(3412) 65-5655
Проектные решения.....(342) 215-5455	Рязань	СИТЕК.....(341)-295-6801
Приморский край	Промавтоматика.....(491) 276-4754	Ульяновская область
Владивосток	Самарская область	Ульяновск
Владивостокский государственный	Самара	Учебный центр «Горизонт».....(8422) 30-1682
университет экономики и сервиса.....(423) 240-4240	1С:Первый Бит, Самара.....(846) 255-6070	Хабаровский край
Псковская область	Современные технологии.....(846) 222-9000	Комсомольск-на-Амуре
Псков	Сызрань	1С:Франчайзи Бухгалтер.....(421) 754-3777
ИНФОКОМ.....(811) 266-0500	Компьютерные технологии.....(846) 491-6164	Хабаровск
Псковагроинформ.....(811) 253-8111	Тольятти	Логия.....(421) 235-8188
Республика Башкортостан	ПрограмМастер.....(8482) 52-6070	Софт-Сервис Амур.....(421) 279-9699
Уфа	Саратовская область	Челябинская область
Велс.....(347) 293-0533	Саратов	Челябинск
ГК Онлайн.....(347) 223-8228	1С:Первый БИТ, Саратов.....(845) 353-8038	1С-Рарус Челябинск.....(351) 771-8811
Республика Бурятия	Учебный центр «Трайтек».....(845) 224-7786	Микос.....(351) 225-6404
Улан-Удэ	Сахалинская область	Чеченская республика
Группа компаний «Стэк».....(301) 221-6911	Южно-Сахалинск	Грозный
Республика Дагестан	Информационные Технологии.....(424) 223-5050	Веб Мастер 95.....(871) 229-6230
Дербент	Свердловская область	Чувашская Республика — Чувашия
БУХ СОФТ.....(928) 504-0554	Екатеринбург	Чебоксары
Махачкала	1С:Франчайзи. ЦЕНТР ПОДДЕРЖКИ	АПИС.....(8352) 460-620
1С:Франчайзинг. Фирма «КИН».....(8722) 56-0570	ПОЛЬЗОВАТЕЛЕЙ.....(343) 228-5910	Ярославская область
ВЦ «ДжигИТ».....(963) 797-3877	БухгалтерПрофиОнлайн.....(982) 663-2777	Ярославль
ИНТЕХ-СОФТ.....(872) 261-0031	Группа компаний «АСП».....(343) 222-1622	Ярософт.....(485) 259-4546
Республика Карелия	Прайм-1С-Екатеринбург.....(343) 222-0345	
Петрозаводск	РИЦ-1С.....(343) 351-7676	
Неосистемы Северо-Запад ЛТД.....(8142) 67-2120	Технологии автоматизации.....(343) 247-8545	

Расписание по всем курсам см. 1c.ru/cso/rasp

Обновление в 1С производственного календаря и графиков работы на 2026 год

В целях рационального планирования рабочего времени и учета интересов различных категорий работников по созданию условий для полноценного отдыха Правительство РФ ежегодно утверждает график переноса выходных дней на следующий год. В программе «1С:Зарплата и управление персоналом 8» (ред. 3) поддерживается своевременное обновление и заполнение производственного календаря РФ, согласно изменениям законодательства. На основании производственного календаря формируются графики работы сотрудников. В решениях «1С:Предприятие 8» поддержан перенос выходных дней на 2026 год. Эксперты «1С» рассказывают об обновлении производственного календаря и графиков работы сотрудников на 2026 год на примере программы «1С:Зарплата и управление персоналом 8» редакции 3.

Перечень нерабочих праздничных дней в РФ приведен в части 1 статьи 112 ТК РФ. В соответствии со статьей 6 ТК РФ, законами, другими нормативными правовыми актами органов государственной власти субъектов РФ могут быть установлены дополнительные нерабочие праздничные дни.

Согласно статье 112 ТК РФ, при совпадении выходного и нерабочего праздничных дней выходной день переносится на следующий после праздничного рабочий день. Исключением являются выходные дни, совпадающие с нерабочими праздничными днями, перечисленные в части 1 статьи 112 ТК РФ.

Постановлением Правительства РФ от 24.09.2025 № 1466 (далее — Постановление № 1466) утвержден порядок переноса выходных дней в 2026 году:

- с субботы 3 января на пятницу 9 января;
- с воскресенья 4 января на четверг 31 декабря;
- с воскресенья 8 марта на понедельник 9 марта;
- с субботы 9 мая на понедельник 11 мая.

Таким образом, на 2026 год установлены следующие дни отдыха:

- Новогодние каникулы и Рождество Христово (7 января) — период отдыха с 31 декабря 2025 года по 11 января 2026 года, 31 декабря 2026 года;
- День защитника Отечества (23 февраля) — период отдыха с 21 по 23 февраля;
- Международный женский день (8 марта) — период отдыха с 7 по 9 марта;
- Праздник Весны и Труда (1 мая) — период отдыха с 1 по 3 мая;
- День Победы (9 мая) — период отдыха с 9 по 11 мая;
- День России (12 июня) — с 12 по 14 июня;
- День народного единства — 4 ноября.

На сайте buh.ru можно ознакомиться с производственным календарем на 2026 год. См. также об особенностях работы в праздничные дни.

рис. Д. Полукина



ЕЩЁ ОДИН
ПРАЗДНИК
ПЕРЕНЕСЁМ,
И ВЫХОДНОЙ
УСТРОИМ!



Производственный календарь РФ на 2026 год в «1С:Зарплате и управлении персоналом 8»

В программе «1С:Зарплата и управление персоналом 8» редакции 3 поддерживается заполнение *Производственного календаря РФ* (раздел *Настройка — Предприятие — Производственные календари*).

Обновление производственного календаря РФ и региональных производственных календарей, заполненных по шаблону из *Классификатора*, происходит автоматически через Портал 1С:ИТС при подключенной *Интернет-поддержке для пользователей 1С* (раздел *Администрирование — Интернет-поддержка и сервисы — Классификаторы и курсы валют* — ссылка *Обновление классификаторов*) или с выходом очередных версий.

Начиная с версии 3.1.34.77 в программе реализован перенос выходных дней на 2026 год в соответствии с Постановлением № 1466.

Региональный производственный календарь можно создать и заполнить *По классификатору*, согласно законодательству субъектов РФ. Также новый производственный календарь можно создать и заполнить вручную.

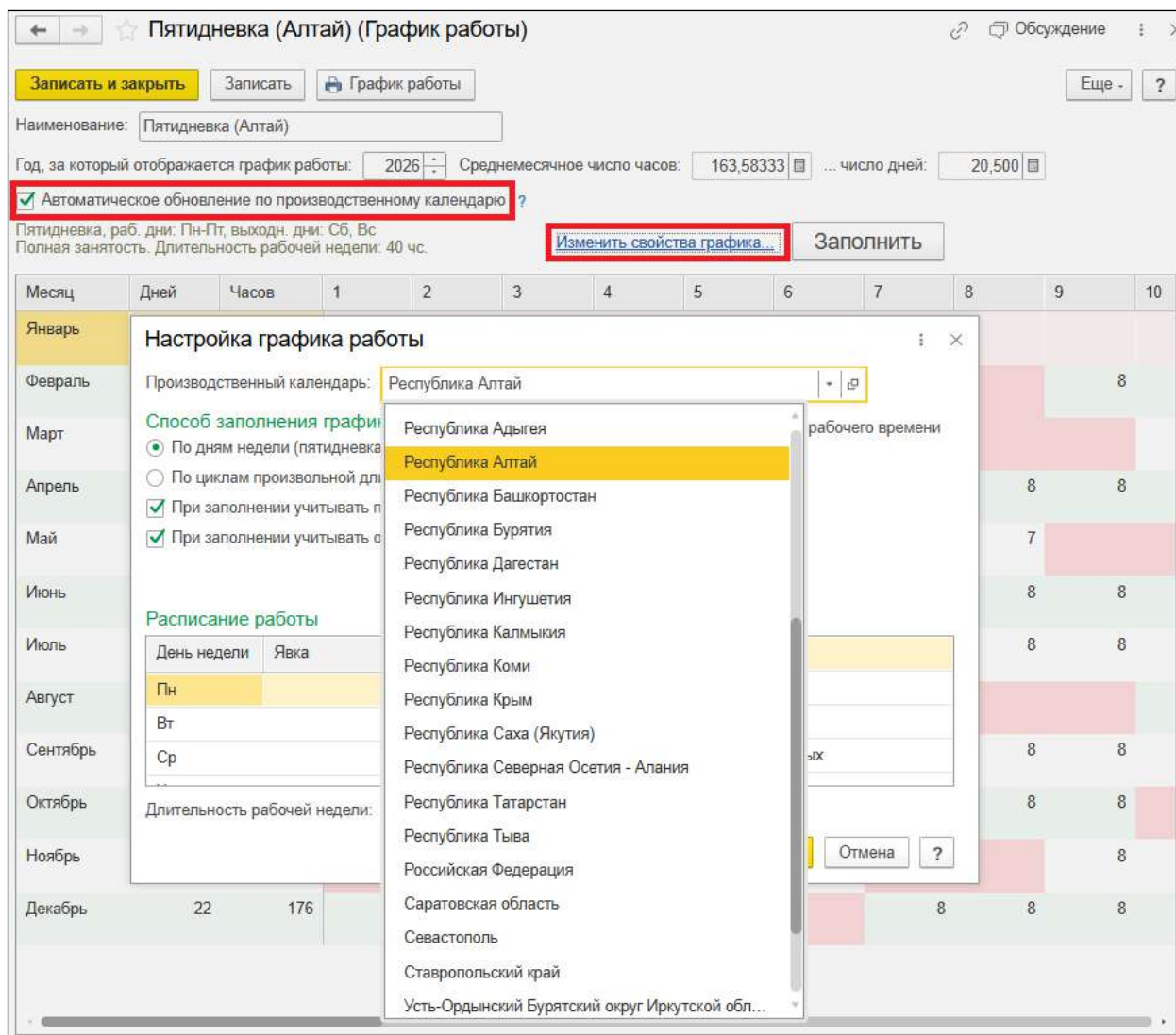


Рисунок. Заполнение графика работы на 2026 год в «1С:Зарплате и управлении персоналом 8» (ред. 3)

Обратите внимание, производственный календарь, созданный не по шаблону, необходимо перезаполнить на 2026 год вручную.

По кнопке *Печать* можно вывести печатную форму производственного календаря на 2026 год.

На сайте buh.ru см. о [настройке и применении в 1С регионального производственного календаря](#).

Графики работы сотрудников на 2026 год в «1С:Зарплате и управлении персоналом 8»

Для автоматического обновления графика работы (раздел *Настройка – Предприятие – Графики работы сотрудников*) на 2026 год в карточке графика следует проверить установку одноименного флага *Автоматическое обновление по производственному календарю* (см. рисунок).

Обратите внимание, при перезаполнении графика работы в середине или в конце года в документах-начислениях может появиться сообщение о необходимости перерасчета.

Для корректного расчета заработной платы и отражения выходных дней сотрудникам, работающим в других регионах РФ, обновленный региональный производственный календарь на 2026 год необходимо привязать к соответствующему графику работы.

Для этого в карточке графика нужно перейти по ссылке *Изменить свойства графика*.

В появившемся окне *Настройка графика работы* доступен выбор производственного календаря, созданного из классификатора или вручную (см. рисунок).

На сайте buh.ru см., как в «1С:Зарплате и управлении персоналом 8» (ред. 3):

- [настроить график работы для неполного рабочего времени](#);
- [изменить график работы сотрудника](#). ■

Страховые взносы с зарплаты руководителей с 2026 года в 1С

Федеральным законом от 28.11.2025 № 425-ФЗ (далее — Закон № 425-ФЗ) внесены изменения в положения статьи 421 НК РФ, согласно которым с 01.01.2026 изменится подход к исчислению и уплате страховых взносов с зарплаты руководителей коммерческих организаций. Эксперты «1С» рассказывают о поддержке механизма расчета страховых взносов в случае, когда выплаты руководителю составили менее величины минимального размера оплаты труда (МРОТ), на примере программы «1С:Зарплата и управление персоналом 8» (ред. 3). В решениях «1С:Предприятие 8» необходимые изменения с 2026 года поддерживаются с выходом очередных версий. Подробнее о сроках см. в «Мониторинге законодательства» по ссылке v8.1c.ru/lawmonitor/d52e1ded-9f66-11f0-8cfc-005056bea45e.htm.

Исчисление и уплата страховых взносов с зарплаты руководителей с 2026 года

С 01.01.2026 организации обязаны исчислять и уплачивать страховые взносы с выплат и иных вознаграждений в пользу руководителей (генеральных директоров, директоров) с доначислением федерального минимального размера оплаты труда в месяц в случаях, когда таким работникам выплачена заработная плата ниже федерального МРОТ.

Напомним, в 2026 году федеральный МРОТ в России установлен Федеральным законом от 28.11.2025 № 429-ФЗ в размере 27 093 руб./мес. Если в регионе установлен другой размер оплаты труда, то страховые взносы для руководителей необходимо рассчитывать исходя из федерального МРОТ.

На сайте buh.ru см. о повышении МРОТ с 01.01.2026: что нужно сделать работодателям.

Уточнения в пункт 1 статьи 421 НК РФ внесены Законом № 425-ФЗ. При этом изменения не касаются некоммерческих организаций (НКО), перечисленных в Федеральном законе от 12.01.1996 № 7-ФЗ, которые могут не платить страховые взносы при отсутствии выплат председателям (письмо Минфина России от 24.05.2023 № 03-15-08/47331).

Напомним, что индивидуальные предприниматели (ИП), как и главы крестьянских (фермерских) хозяйств (КФХ), ежегодно уплачивают за себя страховые взносы в совокупном фиксированном размере.

В общем случае для организаций установлен единый тариф страховых взносов в пределах единой предельной величины базы для исчисления страховых взносов — 30%. В 2026 году в соответствии с Постановлением Правительства РФ № 1705 единая предельная величина базы для исчисления страховых взносов установлена в размере 2 979 000 руб.

Пока руководитель числится в ЕГРЮЛ (осуществляет полномочия единоличного исполнительного органа



рис. Д. Полушина

(ЕИО)), минимальный размер страховых взносов с МРОТ составит:

- за месяц в 2026 году: $27\,093 \times 30\%$ (действующий тариф страховых взносов) = 8 127,90 руб.;
- за год (если руководитель находится в должности с 1 января по 31 декабря 2026 года): $8\,127,90 \times 12 = 97\,534,80$ руб.

Даже если организация не ведет деятельность («нулевая»), ей будет необходимо уплачивать страховые взносы за руководителя, исходя из МРОТ.

В исключительном случае, если руководитель осуществляет свои полномочия неполный месяц, базу для расчета нужно будет определять пропорционально количеству календарных дней этого месяца, исходя из даты внесения записи в Единый государственный реестр юридических лиц (ЕГРЮЛ) в течение месяца.

Таким образом, вне зависимости от того, находится ли руководитель в ежегодном отпуске, в отпуске без сохранения заработной платы, по уходу за ребенком, на больничном (и длительном периоде нетрудоспособности) или в командировке, либо трудоустроен по неполной занятости (внешний совместитель), или с ним не заключен трудовой договор (приостановлен) и он получает только дивиденды, а также работает неполный рабочий день или не работает вовсе, все это не освобождает компанию от уплаты страховых взносов. Руководитель продолжает оставаться застрахованным лицом и исполнять полномочия ЕИО.

Отметим, что налоговые органы будут доначислять страховые взносы компаниям, которые не производят выплаты руководителям.

Если организация вправе применять Автоматизированную упрощенную систему налогообложения (АУСН) в соответствии с Федеральным законом от 25.02.2022 № 17-ФЗ, то тариф страховых взносов за работников будет равен 0 %. Соответственно, исчислять и уплачивать страховые взносы с зарплаты руководителя не нужно. Об АУСН в 1С см. на стр. 11. На сайте buh.ru см. также:

- [АУСН в 2026 году: кто может перейти, как применять и что делать со счетами в банках;](#)
- [Изменения в АУСН с 2026 года: повышение страховых и уплата пенсионных взносов;](#)
- [Автоматизированная УСН в «1С:Зарплате и управлении персоналом 8» \(ред. 3\).](#)

Если организация не ликвидирована, за руководителя необходимо будет уплачивать страховые взносы исходя из федерального МРОТ.

При этом отражать сумму страховых взносов в размере 8 127,90 руб., если руководитель не получает вознаграждения за месяц, в учете НДФЛ не нужно.

Обратите внимание, поправки касаются выплат в пользу руководителей и не распространяются на вознаграждения работников организации (исполнителей по договорам гражданско-правового характера (ГПХ)), которые не являются ЕИО.

См. подробнее на сайте buh.ru:

- [Страховые взносы за директоров организаций с 2026 года;](#)
- [Изменения в «зарплатном» законодательстве с 2026 года: НДФЛ, взносы, МРОТ, матпомощь и командировки;](#)
- [Навигатор по налоговой реформе — 2026: шпаргалка для бухгалтера по изменениям законодательства;](#)
- [Изменения в страховых взносах с 2026 года для ИП и организаций.](#)

Приведем примеры возможных ситуаций по начислению и уплате взносов руководителям с зарплаты в пределах МРОТ.

1. Если руководитель получает заработную плату в пределах МРОТ (работает на неполной ставке или

не получает вознаграждения вовсе, т. е. итоговая расчетная база меньше величины МРОТ), то сумма страховых взносов по умолчанию составит: 27 093 руб. (федеральный МРОТ) x 30 % (действующий тариф страховых взносов) = 8 127,90 руб./мес.

2. Если в 2026 году руководитель будет уволен 13 февраля (запись в ЕГРЮЛ от 13.02.2026), то он осуществлял свои полномочия 13 дней из 28. Тогда минимальная база для расчета страховых взносов составит: 27 093 руб. (федеральный МРОТ) / 28 (дней) x 13 (дней) = 12 578,89 руб. А итоговая сумма страховых взносов за февраль составит: 12 578,89 руб. x 30 % (действующий тариф) = 3 773,67 руб.
3. Если запись в ЕГРЮЛ в 2026 году внесена 07.09.2026 (руководитель принят 07.09.2026), то руководитель будет осуществлять свои полномочия 24 дня, а не полный месяц (30 дней). Тогда минимальная база для расчета страховых взносов составит: 27 093 руб. (федеральный МРОТ) / 30 (дней) x 24 (дня) = 21 674,40 руб. А итоговая сумма страховых взносов за сентябрь составит: 21 674,4 руб. x 30 % (действующий тариф) = 6 502,32 руб.
4. Если руководитель получает заработную плату свыше МРОТ (итоговая сумма вознаграждений за месяц больше 27 093 руб.), то база и сумма страховых взносов исчисляются по итогу при начислении зарплаты за месяц.

Поддержка в 1С исчисления и уплаты страховых взносов с зарплаты руководителей с 2026 года

Начиная с версий 3.1.34.172 и 3.1.36.39 в программе «1С:Зарплата и управление персоналом 8» добавлена поддержка регистрации облагаемой базы страховых взносов с 2026 года, когда выплаты руководителю составили менее величины МРОТ. Для расчета страховых взносов руководителя в карточку его должности (раздел *Кадры* или *Настройка — Предприятие*) добав-

Рис. 1. Новый флаг «Должность единичного руководителя коммерческой организации» в карточке «Должности» в «1С:Зарплате и управлении персоналом 8» (ред. 3)

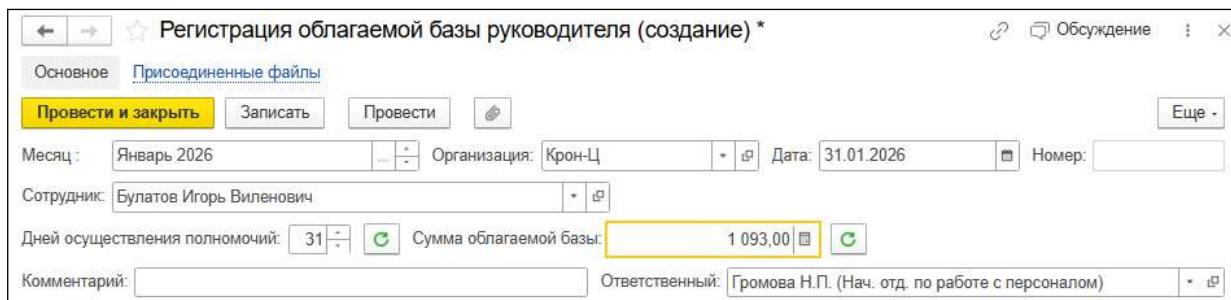


Рис. 2. Новый документ «Регистрация облагаемой базы руководителя» в «1С:Зарплате и управлении персоналом 8» (ред. 3)

лен новый флаг *Должность единоличного руководителя коммерческой организации (подраздел Особенности исчисления страховых взносов)*, рис. 1, и новый журнал документов *Регистрация облагаемой базы руководителя* (раздел *Налоги и взносы*).

После установки флага в карточке соответствующей должности, например, *Генеральный директор*, и окончательного расчета заработной платы за месяц (раздел *Зарплата – Все начисления или Начисление зарплаты и взносов*) следует оформить документ *Регистрация облагаемой базы руководителя*.

В открытом окне формы после выбора организации и сотрудника в одноименных полях документ заполнит автоматически необходимую сумму облагаемой базы (дополняющую облагаемую базу до МРОТ) с учетом количества дней осуществления полномочий для корректного отражения в учете (рис. 2).

Рассмотрим примеры возможных ситуаций по отражению в «1С:Зарплате и управлении персоналом 8» редакции 3 регистрации облагаемой базы страховых взносов с 2026 года, когда выплаты руководителю составили менее величины МРОТ:

1. Если итоговое вознаграждение руководителя по документу *Начисление зарплаты и взносов* за месяц оказалось меньше федерального МРОТ (27 093 руб.), то в документе *Регистрация облагаемой базы руководителя* автоматически отобразится недостающая сумма облагаемой базы (рис. 2). После проведения документа-регистрации необходимо пересчитать взносы руководителю в документе *Начисление зарплаты и взносов* (раздел *Зарплата*) или в документе *Перерасчет страховых*

взносов (раздел *Налоги и взносы – Перерасчеты страховых взносов*).

2. Если в программе зарегистрирован документ *Отпуск без сохранения оплаты* (раздел *Кадры*) и руководителю не будет начислено вознаграждение за месяц, то в документе *Регистрация облагаемой базы руководителя* автоматически отобразится сумма облагаемой базы в размере МРОТ (рис. 3). После проведения документа-регистрации также необходимо рассчитать взносы руководителю в документе *Начисление зарплаты и взносов* (раздел *Зарплата*) или в документе *Перерасчет страховых взносов* (раздел *Налоги и взносы – Перерасчеты страховых взносов*).
3. Если заработная плата руководителя превышает МРОТ, то результат по документу *Регистрация облагаемой базы руководителя* будет равен «0». Расчет страховых взносов производится автоматически в документе *Начисление зарплаты и взносов*.

Для учета НДФЛ не нужно дополнительно регистрировать суммы, например, в размере 8 127,90 руб., если руководителю не выплачивается заработная плата за месяц (нет фактической выплаты дохода, с которой удерживается налог). ■

От редакции. Приглашаем в 1С:Лекторий 05.02.2026 всех желающих на онлайн-лекцию эксперта «1С» А. Гурьевой «Изменения в „зарплатном“ законодательстве в 2026 году, поддержка в „1С:Зарплате и управлении персоналом 8“ (ред. 3)». Узнать подробнее о мероприятии и зарегистрироваться можно на сайте 1С:ИТС на странице 1С:Лектория по ссылке its.1c.ru/lector/21056860.

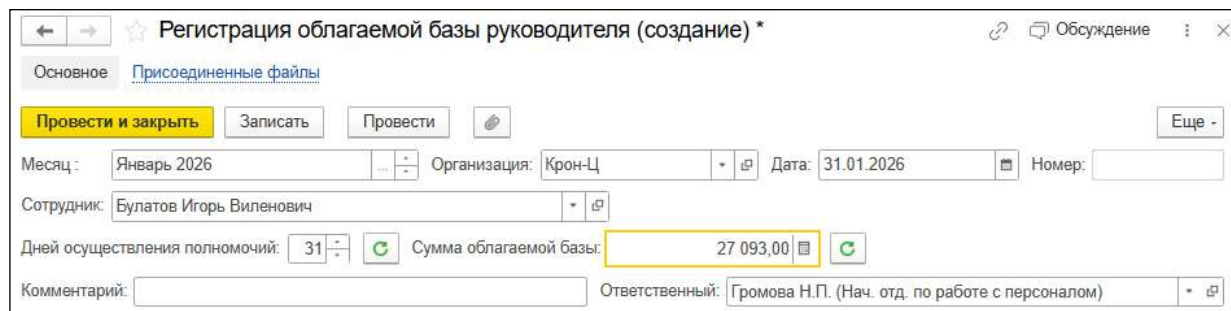


Рис. 3. Заполнение нового поля «Сумма облагаемой базы» в документе «Регистрация облагаемой базы руководителя» в «1С:Зарплате и управлении персоналом 8» (ред. 3)

Возврат выделения долей РК и СН из расчета среднего заработка с 2026 года в 1С

Федеральным законом от 28.11.2025 № 425-ФЗ внесены изменения в пункт 6.2 статьи 210 Налогового кодекса РФ, согласно которым с 01.01.2026 часть выплаты, рассчитанная исходя из средней заработной платы, относящейся к суммам районных коэффициентов и северных надбавок (РК и СН), относится к налоговой базе, в отношении которой применяются пониженные двухступенчатые ставки НДФЛ 13 и 15 %. Эксперты «1С» рассказывают о поддержке выделения долей РК и СН из начислений, оплачиваемых по среднему заработку, на примере программы «1С:Зарплата и управление персоналом 8» редакции 3. В решениях «1С:Предприятие 8» необходимые изменения для возврата выделения долей РК и СН из расчета среднего заработка в 2026 году поддерживаются с выходом очередных версий. Подробнее о сроках см. в «Мониторинге законодательства» по ссылке v8.1c.ru/lawmonitor/f4b56cc6-c933-11f0-8cfe-005056bea45e.htm.

Изменения законодательства по НДФЛ и РК СН с 2026 года

Прогрессивная пятиступенчатая шкала налогообложения (ставки НДФЛ 13–22 %) применяется к общей (основной) налоговой базе и к доходам, полученным участниками инвестиционного товарищества (п. 2.1 ст. 210, п. 1, 3.1 ст. 224, п. 1, 1.5 ст. 225 НК РФ).

К районным коэффициентам и северным надбавкам за работу в районах Крайнего Севера и в приравненных к ним местностях, а также в других районах (местностях) с неблагоприятными (особыми) климатическими (экологическими) условиями применяется пониженная двухступенчатая шкала НДФЛ (п. 6.2 ст. 210, п. 1.2 ст. 224 НК РФ):

- ставка 13 % — к доходам до 5 млн руб. включительно;
- ставка 15 % — к доходам свыше 5 млн руб.

В 2025 году Минфин России в своих письмах от 10.04.2025 № 03-04-07/36075 и от 17.06.2025 № 03-04-07/58993 учел позицию Минтруда России (письмо от 21.05.2025 № 14-5/10/В-8650) и пришел к выводу, что средний заработок, рассчитываемый для всех случаев, предусмотренных ТК РФ, не относится к заработной плате в определении статьи 129 ТК РФ. С каждой оплаты по среднему заработку не нужно выделять доли РК и СН и включать их в отдельную налоговую базу по ставкам НДФЛ 13, 15 %.

Также ФНС России отменила прежнее письмо от 28.01.2025 № БС-4-11/739@ и привела новые разъяснения в письме от 19.06.2025 № БС-4-11/5967@.

С 01.01.2026 действуют поправки, внесенные Законом № 425-ФЗ в пункт 6.2 статьи 210 НК РФ, согласно которым часть выплаты (например, оплата отпуска или командировки), рассчитанная исходя из средней заработной платы, относящейся к суммам районных коэф-



рис. Д. Полукина

фициентов и северных надбавок, также относится к налоговой базе, в отношении которой применяется пониженная прогрессивная шкала налогообложения (ставки НДФЛ 13, 15 %).

Таким образом, ранее действующие разъяснения ФНС России закреплены в НК РФ.

На сайте buh.ru см.:

- Изменения в «зарплатном» законодательстве с 2026 года: НДФЛ, взносы, МРОТ, матпомощь и командировки;
- Навигатор по налоговой реформе — 2026: шпаргалка для бухгалтера по изменениям законодательства.

Поддержка изменений по РК и СН в 1С

Начиная с версий 3.1.34.172 и 3.1.36.39 в программу «1С:Зарплата и управление персоналом 8» возвращено выделение долей РК и СН с оплат по среднему заработку для целей применения двухступенчатой шкалы НДФЛ в соответствии с Законом № 425-ФЗ.

Для этого в программе снова доступен Помощник перехода на новые начисления оплат по среднему (раздел

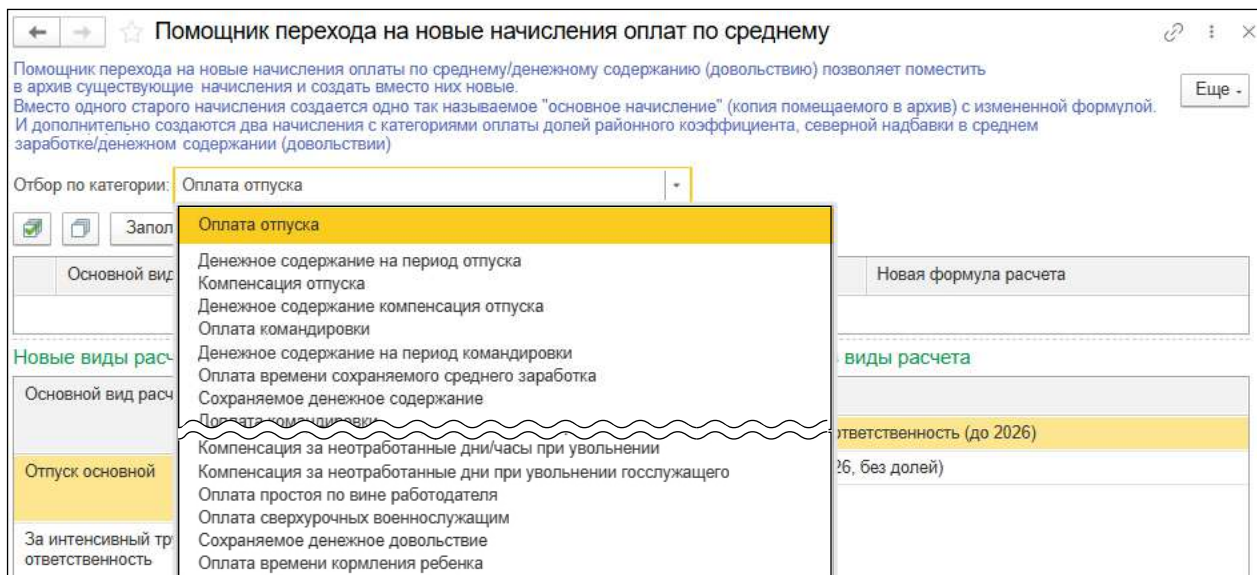


Рис. 1. Помощник перехода на новые начисления оплат по среднему в «1С:Зарплате и управлении персоналом 8» (ред. 3)

Настройка – Сервис), а также автоматическое создание начислений для оплаты доли районного коэффициента и северной надбавки в среднем заработке:

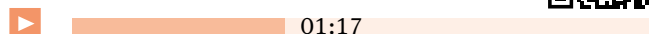
- при первоначальной настройке программы (новой рабочей базы);
- при изменении настроек расчета зарплаты (раздел *Настройка – Расчет зарплаты – Настройка состава начислений и удержаний*), в результате которых создаются начисления отпусков, командировок, простоев и прочих отклонений;
- при установке флагов *В организации или ее подразделениях начисляется надбавка по районному коэффициенту* и *В организации или ее подразделениях начисляется северная надбавка* в карточке *Организация* (раздел *Настройка – Предприятие – Организация – Основные сведения*), если формула расчета начисления для оплаты по среднему была создана из поставляемой версии программы «1С:Зарплата и управление персоналом 8» (ред. 3) по умолчанию (не отредактирована пользователем).

Обратите внимание, ссылка на обработку-помощника доступна для пользователей с правами: *Администратор, Старший расчетчик, Старший кадровик-расчетчик*.

Видео к статье:

В ролике демонстрируется, как в «1С:Зарплате и управлении персоналом 8» (ред. 3) настроить пользователей и права доступа.

buh.ru/nast_pp



Использовать обработку-помощник необходимо, если в 2025 году доли РК и СН не выделялись в программе. С помощью обработки будут созданы новые начисле-

ния, а ранее действующие начисления будут перенесены в архив.

Работа с 1С, если из начислений не выделяли доли РК и СН

Если при работе с программой «1С:Зарплата и управление персоналом 8» редакции 3 из начислений не выделяли доли РК и СН:

1. В открытом окне обработки *Помощник перехода на новые начисления оплат по среднему* (раздел *Настройка – Сервис*), см. рис. 1, необходимо сделать отбор по категориям по каждой используемой категории отдельно.
2. По кнопке *Заполнить* в таблице отобразятся текущие виды начислений, соответствующие выбранной категории. Если в программе используются два вида расчета с одинаковыми наименованиями, то при выполнении обработки не будет создано одно начисление. Обработка работает с каждым отдельным видом расчета.
3. По кнопке *Создать виды расчета* появится всплывающее окно о создании нового вида расчета. При этом ранее действующее начисление будет перенесено в архив.
4. После выполнения обработки информация о созданных видах расчета отобразится на форме обработки в отдельной группе *Новые виды расчета*: основной и дополнительный.
5. В справочнике *Начисления* (раздел *Настройка*) отобразятся новые наименования.

Для начислений, в формуле которых используется показатель МПОТ, действует правило: если МПОТ превышает средний заработок, то расчет производится исходя из значения МПОТ. Но это означает, что доли РК и СН

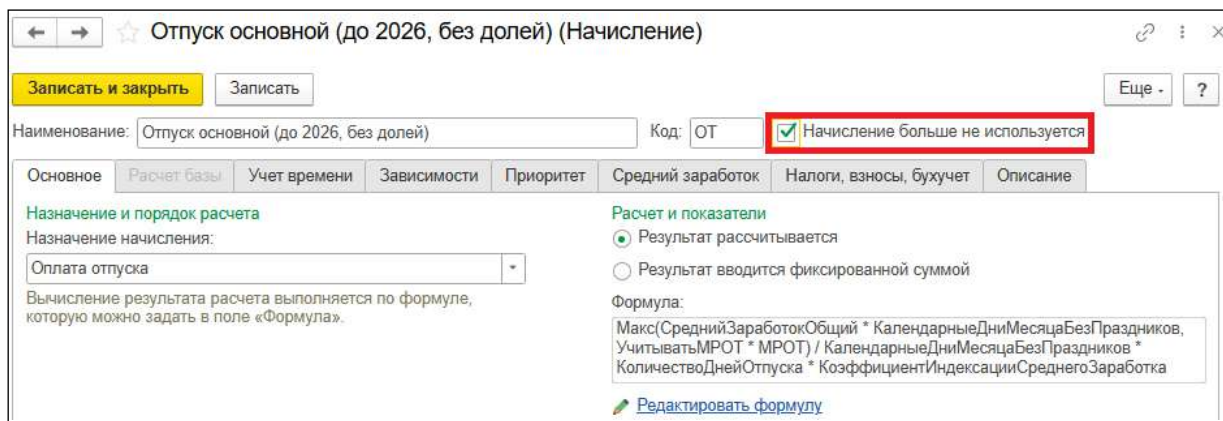


Рис. 2. Карточка начисления, которое больше не используется, в «1С:Зарплате и управлении персоналом 8» (ред. 3)

программа определить не может. Строк с «долевыми» начислениями в этом случае не будет вовсе.

После выполнения обработки при заполнении в программе документа-начисления (раздел *Зарплата — Все начисления*) на закладке *Начислено (подробно)* появится расчет после выделения долей РК и СН в базе среднего заработка с выделением отдельного значения среднечасового (среднечасового) среднего, соответствующего РК и СН.

Работа с 1С, если начисления с долями РК и СН были перемещены в архив

Для того чтобы вернуть начисления по среднему заработку с выделением долей РК и СН, которые ранее были созданы с помощью *Помощника перехода на новые начисления оплат по среднему* или автоматически и перенесены в архив, в программе «1С:Зарплата и управление персоналом 8» (ред. 3) необходимо вручную перенести *Начисления* (раздел *Настройка*) из архива.

Далее:

1. В карточке основного начисления, в формуле которого нет показателей, относящихся к долям РК и СН, необходимо установить флаг *Начисление больше не используется* (рис. 2). Для уточнения в наименова-

нии можно отметить, что начисление действовало до 2026 года и без долей.

2. При установленном флаге *Отображать в списке начисления, которые больше не используются* в справочнике *Начисления* нужно найти в списке одноименное начисление, которое ранее было создано с помощью обработки и перемещено в архив (наименование начисления будет зачеркнуто), а также все «долевые» начисления, которые к нему относятся, и снять внутри каждого флаг *Начисление больше не используется* (рис. 3).
3. В карточке выделенных начислений для оплаты долей РК и СН на закладке *Основное* следует проверить *Основной вид расчета* и *Формулу расчета*. Например, для начисления *Отпуск основной (доля РК или доля СН)* должно быть указано основное начисление *Отпуск основной*, в формуле которого прописаны доли РК и СН.

Изменения в расчете «долевых» начислений

Для корректного действия «долевых» начислений для документов-начислений (раздел *Зарплата — Все начисления*) предусмотрена дополнительная проверка:

Код	Наименование	Код доход...	Вид дохода страхов...	Вид начисления по...	Краткое наименование
ОКП	Оплата по окладу	2000	Доходы, целиком об...	пп.1, ст.255 НК РФ	Оклад
ОКЛЧС	Оплата по окладу (по часам)	2000	Доходы, целиком об...		Оклад (по часам)
ОТ	Отпуск основной	2012	Доходы, целиком об...	пп.7, ст.255 НК РФ	Отпуск
ОТ-	Отпуск основной (до 2026, без долей)	2012	Доходы, целиком об...	пп.7, ст.255 НК РФ	Отпуск (до 2026)
	Отпуск основной (доля РК)	РКСН	Доходы, целиком об...	пп.7, ст.255 НК РФ	Отпуск (доля РК)
	Отпуск основной (доля СН)	РКСН	Доходы, целиком об...	пп.7, ст.255 НК РФ	Отпуск (доля СН)

Рис. 3. Справочник «Начисления» в программе «1С:Зарплата и управление персоналом 8» (ред. 3)

- если планируемая дата выплаты до 31.12.2025 (включительно), то оплата рассчитывается без выделения долей с общей суммы среднего заработка;
- если планируемая дата выплаты с 01.01.2026, то оплата рассчитывается с выделением долей РК и СН. Алгоритм возможного перерасчета начислений в 2026 году будет описан после выхода версий 3.1.34.177 и 3.1.36.45 программы «1С:Зарплата и управление персоналом 8» (ред. 3). Подробнее см. в следующем номере 3 «БУХ.1С».

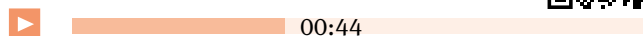
На сайте buh.ru см. также полезные материалы экспертов «1С» об «1С:Зарплате и управлении персоналом 8» редакции 3:

- [отображение доли РК и СН в аналитических отчетах по зарплате;](#)
- [применение двухступенчатой шкалы НДФЛ по РК и СН для нерезидентов из ЕАЭС.](#) ■

Видео к статье:

В ролике демонстрируется, как в «1С:Зарплата и управлении персоналом 8» (ред. 3) рассчитать РК и СН с премии.

buh.ru/rk_sn1



От редакции. Рекомендуем всем желающим также ознакомиться с видеозаписью онлайн-лекции эксперта «1С» А. Назаровой от 13.01.2026 «Изменения в расчете НДФЛ и новый классификатор ОКПДТР с 2026 года на примере „1С:Зарплаты и управления персоналом 8“ (ред. 3)». Также приглашаем всех желающих в 1С:Лекторий 05.02.2026 на онлайн-лекцию эксперта «1С» А. Гурьевой «Изменения в „зарплатном“ законодательстве в 2026 году, поддержка в „Зарплате и управлении персоналом 8“ (ред. 3)». Узнать подробнее о мероприятии и зарегистрироваться можно на сайте 1С:ИТС по ссылке its.1c.ru/lector/21056860.

Советы Линии консультаций

«1С:Зарплата и управление персоналом 8» (ред. 3)

Какие документы предусмотрены для проведения аттестации работников на соответствие занимаемой должности?

Если организация проводит аттестацию сотрудников или ведет учет внешних аттестаций (подтверждений квалификаций, специальных прав и др.), в программе в настройках кадрового учета (раздел *Настройка — Кадровый учет*) необходимо установить флаг *Проводятся аттестации сотрудников*.

После установки флага появится возможность выбора способа утверждения графика аттестации и аттестационной комиссии: *одним документом* или *разными документами*.

После применения настройки в разделе *Кадры* станет доступен подраздел *Аттестации* с соответствующими журналами документов: *Формирование аттестационных комиссий*, *Приказы об аттестации сотрудников*, *Направления на внешнюю аттестацию* и *Результаты аттестаций сотрудников*.

Также в кадровых отчетах (раздел *Кадры*) появится подраздел *Аттестации* с возможностью формирования аналитических отчетов: *Результаты аттестации сотрудников*, *Сотрудники, подлежащие аттестации*, *Статистика аттестации сотрудников*.

Для настройки вида аттестации (внутренняя, внешняя), для подтверждения

соответствия должности или квалификации по специальности, ее периодичности и параметров сотрудников, которые не подлежат аттестации, предусмотрен справочник *Виды аттестации сотрудников* (раздел *Настройка — Предприятие*).

Документ *Формирование аттестационной комиссии* предназначен для утверждения состава аттестационной комиссии для соответствующего вида аттестации и печати одноименного приказа *Приказ о формировании аттестационной комиссии*. При необходимости для одного вида аттестации можно создать несколько составов комиссии.

Документ *Приказ об аттестации сотрудников* предназначен для планирования аттестации работников внутри организации и подготовки необходимых документов.

Если в настройках кадрового учета (раздел *Настройка — Кадровый учет — Аттестация*) установлен переключатель *одним документом*, то комиссия указывается на закладке *Состав комиссии*. При этом журнал документов *Формирование аттестационной комиссии* из общего списка будет скрыт.

После записи документа по кнопке *Печать* доступны соответствующие печатные формы:

- *График аттестации сотрудников;*
- *Извещения ответственных о представлении документов;*
- *Извещение сотрудников о дате и месте аттестации;*
- *Приказ о проведении аттестации;*

- *Аттестационный лист;*
- *Извещение сотрудников о дате и месте аттестации.*

Документ *Направление на внешнюю аттестацию* предназначен для планирования внешней аттестации работников и подготовки необходимых документов. Для заполнения документа доступны только аттестации с признаком *Внешняя*.

После записи документа по кнопке *Печать* доступна печатная форма *Аттестационный лист*.

Документ *Результаты аттестации сотрудников* предназначен для регистрации результатов проведенных аттестаций за календарный год. Для вида аттестаций с настроенным типом аттестации *Подтверждение квалификации по специальности* можно указать присвоенную или подтвержденную категорию по специальности по результатам аттестации.

Начиная с версии программы 3.1.36.19 в документ добавлена возможность ввода реквизитов [первичного документа](#). После записи документа по кнопке *Печать* доступна печатная форма *Протокол заседания аттестационной комиссии*. Посмотреть все результаты аттестаций работника можно из карточки сотрудника (раздел *Кадры*) по ссылке *Образование, квалификация*.

Подробнее см. видео по ссылке buh.ru/att_zup и qr-коду. Видеоролик выполнен в программе «1С:Зарплата и управление персоналом 8» версии 3.1.36.19.



ФНС об изменениях в НДФЛ и страховых взносах с 2026 года

В Налоговый кодекс РФ в конце 2025 года внесено множество поправок, в том числе в части НДФЛ и страховых взносов. Об изменениях с 2026 года по налогу на доходы и страховым взносам рассказал на Едином семинаре фирмы «1С», который состоялся 17.12.2025, начальник Управления налогообложения доходов физических лиц и администрирования страховых взносов ФНС России **М.В. Сергеев**. О наиболее значимых изменениях законодательства в 2025 году, в том числе по НДФЛ и страховым взносам, см. также в № 1 (январь), стр. 6 «БУХ.1С» за 2026 год и на сайте buh.ru. Узнать о поддержке законодательных новаций — 2026 в программах 1С, в том числе по проектам федеральных законов и нормативных правовых актов, можно в «Мониторинге законодательства» по ссылке v8.1c.ru/lawmonitor.

? Михаил Викторович, Федеральный закон от 28.11.2025 № 425-ФЗ (Закон № 425-ФЗ) внес в Налоговый кодекс немало поправок. Какие основные изменения в порядке уплаты НДФЛ и страховых взносов вы можете выделить?

К этой теме относится несколько новелл закона. В частности, для трудовых мигрантов из стран ЕАЭС устанавливается прогрессивная шкала НДФЛ от 13 до 22 % — такая же, как для резидентов Российской Федерации. По прежней норме с первого дня их работы применялась ставка 13 %.

Но мы же всегда переопределяем ставку по итогам года, а по итогам года работник мог провести в России меньше 183 дней и оказаться нерезидентом. И тогда бухгалтерам приходилось пересчитывать НДФЛ по 30 %. Теперь такого не будет.

Другая новелла затрагивает работников Крайнего Севера и Дальнего Востока. Закон № 425-ФЗ закрепил обязанность выделять части выплат в виде районных коэффициентов и северных надбавок по доходам, определяемым исходя из среднего заработка (с применением к ним ставок в 13 и 15 %). В 2025 году заработная плата с районными коэффициентами и северными надбавками облагается НДФЛ еще по старой шкале: 13 % до 5 млн руб. в год и 15 % сверх. Но возникал вопрос, что делать с отдельными выплатами, которые считаются на основании среднего заработка, — по листкам нетрудоспособности, командировочными, отпускными.

ФНС поначалу издала письмо, в котором пояснила, что нужно эти выплаты также делить на две части. На часть, которая идет в шкалу «13–22» и в шкалу «13–15». Но Минфин нас поправил, отметив, что законодатель не предусмотрел такую возможность, и выплаты должны облагаться в общей шкале «13–22». Нам пришлось письмо отозвать.

Теперь в Законе № 425-ФЗ зафиксировано, что ставка «13–22» применяется к выплатам, посчитанным исходя из среднего заработка. А ту часть, которая считается исходя из районных коэффициентов, нужно выделять

рис. Д. Полушина



отдельно и применять к ней ставки «13–15». Будет чуть сложнее считать, но более справедливо.

Ну и, наконец, с 1 января меняются правила налогообложения лиц, признаваемых иностранными агентами в реестре на сайте Минюста. Ставка НДФЛ для них — 30 %. Иностранцы лишаются всех налоговых льгот и привилегий в части продажи имущества, ценных бумаг, доли в уставном капитале (освобождение от налогов по давности), причем даже в тех случаях, когда имущество получено в наследство или в дар от родственников.

? Какие возможности сэкономить на НДФЛ государство дает гражданам?

Расширяется возможность освобождения от НДФЛ операций при реализации имущества семьями с детьми. В пункте 2.1 статьи 217 НК РФ определены условия такого освобождения. Первое — должна быть приобретена новая квартира, больше прежней по площади либо по кадастровой стоимости.

Второе — в семье должно быть не менее двух несовершеннолетних детей (или не достигших 24 лет, если речь идет о студентах очной формы обучения).

Третье — не должно быть другого аналогичного имущества в собственности у супругов. И четвертое — стоимость продаваемого имущества не должна превышать 50 млн руб.

Так вот, теперь дети, которые признаны недееспособными, учитываются независимо от возраста. Дети, родившиеся до 30 апреля года, следующего за годом продажи, тоже учитываются.

Наконец, то имущество, которого не должно быть в наличии для освобождения от НДФЛ, теперь сравнивается с приобретаемым не только по площади, но и по кадастровой стоимости.

? А что нового в части применения налоговых льгот?

С 01.01.2025 у нас действует стандартный социальный вычет на прохождение норм ГТО (налогооблагаемая база уменьшается на 18 000 руб.). Теперь его условия расширены — учитывается прохождение не только диспансеризации, но и профилактического медосмотра.

А социальный вычет на физкультурно-оздоровительные услуги, так называемый вычет на фитнес, теперь можно получить, если налогоплательщик оплачивает их не только за себя, но и за своих родителей-пенсионеров.

Следующий ряд изменений, зафиксированный уже в другом Федеральном законе от 17.11.2025 № 418-ФЗ, касается инвестиционной деятельности физического лица. Это вычеты по договорам долгосрочных сбережений граждан.

У нас действительно была проблема. До сих пор существовало так называемое возрастное условие: для применения вычета должно пройти от 5 до 10 лет от заключения договора до момента, когда возникает право на обращение физического лица за назначением выплаты по достижении соответствующего возраста. И так называемые предпенсионеры не могли получить такой вычет, нам приходилось им отказывать.

Теперь эту норму законодатель поменял. Временной период отсчитывается не до даты достижения возраста, а до даты фактического обращения физлица за выплатами. Важно то, что эта норма распространяется и на прошлое.

И те, кому мы отказали в вычете за 2024 год, вправе будут повторно заявить нам о нем заново по налоговой декларации, мы перенастроим свои критерии.

Кроме того, законодатель немножко переструктурировал состав налоговых вычетов. Вычеты по договорам добровольного страхования жизни, которые прежде числились в составе социальных (с уменьшением налоговой базы до 150 000 руб.), теперь переквалифицированы в инвестиционные. То есть база по нему расширилась до 400 000 руб.

В отношении договоров на добровольное страхование жизни, заключенных в 2025 году, действует переходный период. Вычет по ним может быть по выбору налогоплательщика включен либо в инвестиционные, либо в социальные. Если человек базу в 400 000 выбирает уже взносами на индивидуальные инвестиционные счета, то он может на социальном добрать еще 150 000 руб. этого вычета.

Напоминаю, что речь идет не о сумме возвращаемого налога, а о сумме уменьшаемого налогооблагаемого дохода. То есть 400 000 и 150 000 надо умножать на 0,13.

? А что с программой предоставления вычетов в упрощенном порядке?

Программа активно развивается. Начинали мы с инвестиционных и имущественных вычетов, а с 2025 года предоставляем и социальные. В упрощенном порядке сами собираем электронные данные в подтверждение вычета, их нам поставляют два крупнейших банка, 23 инвестиционных брокера. И в течение года к нам присоединилось порядка восьми тысяч различных организаций, данные которых служат основанием для социальных налоговых вычетов (лечение, образование, физкультурно-оздоровительные услуги, негосударственное пенсионное обеспечение, дополнительное страхование). Ожидаем дальнейшего роста числа таких организаций, их клиентам это удобно и выгодно.

По итогам года на основании таких данных сформировано около 1,5 млн заявлений граждан, треть из них подписана в личном кабинете физлица. То есть люди подтверждают нашу оферту, подписывают заявление электронной цифровой подписью, и никакие подтверждающие документы прилагать им не нужно.

? Давайте перейдем к изменениям в страховых взносах. Что нового в 2026 году?

Предельная база для исчисления страховых взносов индексируется ежегодно, и с 01.01.2026 она увеличена с 2,759 млн до 2,979 млн руб. До этой величины тариф — 30 %, при превышении — 15,1 %.

По поводу страховых взносов для МСП. С 01.01.2026 принцип, по которому выплаты сотрудникам малых и средних предприятий, превышающие 1,5 МРОТ, облагаются по льготной ставке 15 %, сохраняется только в приоритетных отраслях по перечню ОКВЭД, который утвердит правительство*. То есть в тех отраслях, которые сильнее всего нуждаются в рабочей силе.

Для айтишников льготный тариф тоже постепенно растет. Если поначалу у них была ставка 7,6 % в рамках предельной базы дохода и 0 % сверх нее, то с 2025 года ставка 7,6 % применялась и сверх предельного значения базы. А теперь «нижняя» часть тарифа вырастает с 7,6 до 15 %, «сверху» сохраняется 7,6 %.

Организации — резиденты Сколково либо научно-технологических центров — теперь лишены права применять пониженный тариф для ИТ-организаций. За ними сохраняется свой пониженный тариф, такой же, как и тариф МСП из приоритетных отраслей. А вот для производителей радиоэлектронной продукции льгота, наоборот, усиливается. В пределах базы ставка взносов — 7,6 %, при превышении базы она обнуляется.

* От редакции: указанный перечень утвержден Распоряжением Правительства РФ от 27.12.2025 № 4125-р, см. подробнее на стр. 2.

Кроме того, Закон № 425-ФЗ ввел новеллу, по которой для руководителей коммерческих организаций вводится минимальная база по страховым взносам в размере не менее одного МРОТ, то есть 27 093 руб. в месяц. И не важно, руководитель числится в отпуске, в командировке либо на неполной занятости — взносы за него нужно уплачивать с этой минимальной базы. В ЕГРЮЛ достаточно много так называемых «спящих» компаний. Зачем они существуют, понимают и их хозяева, понимаем и мы.

Соответственно, если новая норма поможет нам всем вместе почистить реестр юридических лиц, будет неплохо. В конце концов, это справедливо, ведь индивидуальные предприниматели оплачивают за себя страховые взносы в фиксированном размере. Они начисляются в любом случае, вне зависимости от факта деятельности. А в отношении руководителя организации без сотрудников такой нормы не было.

А что с уведомлениями об уплате НДФЛ и страховых взносов?

С 01.09.2026 такие уведомления можно предоставлять не ежемесячно, а на целый предстоящий год. Пользоваться такой возможностью стоит, если у ваших работников стабильная, фиксированная заработная плата.

Впрочем, даже если что-то меняется, вы можете представить уточненное уведомление именно к конкретной сумме налога или взносов, которая меняется в отношении предыдущего базового уведомления.

Ну и, конечно, сохраняется обязанность представления квартальной отчетности — расчетов 6-НДФЛ либо расчетов по страховым взносам, которые «накрывают» собой суммы, исчисленные вами по уведомлениям. И если у вас в уведомлении суммы больше, чем по фактическому расчету, то на этот кусочек возникает пеня.

Расскажите, пожалуйста, о планах ФНС. Есть уже какие-то задумки по изменениям с 2026 года и далее?

В части НДФЛ у нас, к сожалению, откладывается проект с бездекларационным налоговым администрированием в отношении отдельных видов доходов — от продажи имущества либо от имущества, полученного в дар.

В обычном порядке, если граждане не задекларировали доходы от продажи имущества или от имущества, полученного в дар, ФНС с 15 июля, после истечения срока, начинает камеральные проверки.

Мы хотели эту историю видоизменить, рассчитывать налог самим и рассылать соответствующие уведомления. Если вы с ними согласны, то платите налог, если нет, то представляете документы, подтверждающие расходы на приобретение этого жилья. Хотя мы уже такие расходы самостоятельно изыскиваем по данным Росреестра.

Достаем историческую цену сделки приобретения впоследствии продаваемого жилья. Это позволило бы

в первую очередь избавиться от штрафов, которые суммарно могут доходить до 50 % от суммы налога. Но принятие закона, к сожалению, немножко сдвигается, поэтому обязанность декларирования таких доходов за гражданами сохраняется в 2026 году.

Кроме того, весной 2026 года мы ожидаем принятия законопроекта, который позволяет администрирование по НДФЛ и страховым взносам «поднять» с территориальных налоговых органов в нашу инспекцию по крупнейшим налогоплательщикам.

Ну, то есть туда же, где сейчас администрируются НДС, налог на прибыль, НДСПИ, акцизы и т. д. То есть планируем с 2027 года реализовать эту задачу на практике.

Отдельно продолжается дискуссия на предмет того, передавать ли ФНС на администрирование страховые взносы от несчастных случаев и травматизма на производстве.

Если такое решение будет принято, то соответствующие законодательные изменения тоже должны быть проведены в следующем году. Мы понимаем, как их администрировать, консультируемся, в том числе с СФР, Минтрудом.

* * *

На сайте buh.ru см. также:

- [Изменения в «зарплатном» законодательстве с 2026 года: НДФЛ, взносы, МРОТ, матпомощь и командировки;](#)
- [Льготы по НДФЛ с 2026 года;](#)
- [Изменения в страховых взносах с 2026 года для ИП и организаций;](#)
- [Страховые взносы за директоров организаций с 2026 года.](#)

О поддержке в 1С изменений в учете НДФЛ и страховых взносов с 2026 года см. в № 1 (январь), стр. 40 «БУХ.1С» за 2026 год и на сайте buh.ru.

На стр. 44 см. статью по выступлению на ЕС 17.12.2025 начальника Управления ЭДО ФНС России Ф.В. Новикова об ЭДО в 2026 году.

Рекомендуем также всем желающим ознакомиться с видеозаписями онлайн-лекций которые состоялись в 1С:Лектории:

- [«Страховые взносы: новое в 2026 году»,](#) лектор — Л.А. Котова, действительный государственный советник РФ 3 класса (Минфин России);
- [«Изменения в расчете НДФЛ и новый классификатор ОКПДТР с 2026 года на примере „1С:Зарплаты и управления персоналом 8“ \(ред. 3\)»,](#) лектор — А. Назарова, эксперт «1С».

Приглашаем всех желающих в 1С:Лекторий 05.02.2026 на онлайн-лекцию эксперта «1С» А. Гурьевой «Изменения в „зарплатном“ законодательстве в 2026 году, поддержка в „1С:Зарплате и управлении персоналом 8“ (ред. 3)».

Подробная информация и регистрация на мероприятие — на сайте 1С:ИТС на странице 1С:Лектория по ссылке its.1c.ru/lector/21056860. ■

ФНС рассказала, как будет внедрять ЭДО в 2026 году

В 2025 году в России увеличилось число плательщиков НДС. В 2026 году в связи со снижением порога доходов для НДС до 20 млн руб. в соответствии с Федеральным законом от 28.11.2025 № 425-ФЗ увеличение будет еще более значительным, в том числе за счет малого бизнеса. Начальник Управления электронного документооборота ФНС России **Ф.В. Новиков** на Едином семинаре фирмы «1С», который состоялся 17.12.2025, рассказал, что ФНС делает, чтобы «приучить» к электронным документам тех, кто до этого обходился исключительно бумажными. О поддержке изменений законодательства по ЭДО в программе «1С:Предприятие 8» см. в «Мониторинге законодательства» в разделе «Электронный документооборот» по ссылке v8.1c.ru/lawmonitor/elektronnyy_dokumentooborot.

? Федор Вадимович, статистика внедрения ЭДО в России неизменно отличается бодрими и стабильными трендами. А какая ситуация в этом году?

Ситуация сейчас немного необычная. Основным критерием успеха мы всегда считали долю электронных счетов-фактур в общей их массе. С начала 2025 года число плательщиков НДС значительно расширилось за счет юрлиц и индивидуальных предпринимателей на УСН, превысивших годовую выручку в 60 млн руб. В результате в обмен счетами-фактурами оказался вовлечен малый бизнес, а это не та сфера, которая максимально цифровизирована. Им привычнее использовать бумажные документы. В результате тот самый процент электронных счетов-фактур немного «размылся».

В 2026 году в связи с изменениями в Налоговый кодекс доля маленьких компаний среди плательщиков НДС еще увеличится. Поэтому одна из главных задач сегодня — создать максимально удобную электронную среду именно для этой категории бизнеса.

? Каким образом ФНС планирует это реализовать?

Затраты на ЭДО (получение носителя электронной подписи, оплата услуг операторов и т. д.) начинаются тысяч от 15 в год, но для небольших компаний и это приличные деньги. Ну и плюс у малого бизнеса есть некоторое недоверие к коммерческим сервисам. В итоге по всем опросам малого и среднего бизнеса видно, что они хотят бесплатный сервис с гарантиями от государства. Мы поняли, что придется взять на себя эту функциональность.

На сайте ФНС уже реализованы сервисы по созданию электронных документов в основных форматах: догово-

От редакции: простой способ начать электронный документооборот без установки программ, без настройки учетных систем и без привязки к конкретному рабочему месту — приложение «1С:Клиент ЭДО 8» в сервисе 1С:Фреш. Достаточно просто зайти в сервис через интернет, и можно формировать, подписывать и отправлять юридически значимые документы, полностью соответствующие требованиям законодательства.



рис. Д. Полухина

воры, счета-фактуры, счета на оплату. Есть визуализация, которая позволяет посмотреть документ в привычном виде, не в XML. Там же можно и подписать его электронной подписью*.

? Наверное, предпринимателям не очень удобно работать в нескольких сервисах?

Да, мы поняли, что разрозненные сервисы нужно объединить в экосистему наподобие личного кабинета, где небольшие компании смогут совершать полный цикл работы с электронными документами — от создания до хранения и в перспективе — представления в налоговую службу. Будем интегрироваться как с «Моей подписью», с распределенным реестром (для проверки полномочий и создания доверенности), так и с операторами ЭДО, чтобы передача документов была возможна не только внутри нашей платформы, но и в роуминге.

Конкурировать с операторами ЭДО мы не хотим, поэтому в нашем сервисе точно будет ограничение по объему документов. Если клиент дорастет до повышенных потребностей в ЭДО, он сможет обратиться уже к операторам за полным функционалом.

? Электронный документооборот начинается с получения сертификата электронной подписи. В этом вопросе ожидаются какие-то упрощения?

ФНС в последнее время все больше уходит в дистанционную выдачу сертификатов электронной подписи. В рамках сервиса «Старт Бизнеса Онлайн» идентифицируем граждан при помощи Единой биометрической системы и системы ЕСИА на портале Госуслуг.

Понятно, что биометрию до этого нужно сдать в одном из принимающих центров (например, в банке). Но если она сдана, дальнейший выпуск сертификата сильно упрощается. Можно даже не получать физический носитель, если выбрать хранение ключа в мобильном приложении для смартфонов «Моя подпись», которое мы запустили в 2025 году. Из этого приложения вскоре можно будет подписывать любые документы с контрагентами.

? Каким образом подписываются документы в мобильном приложении?

Сервис для загрузки документов на портале ФНС уже реализован. Параллельно с этим мы проводим большую работу по подключению основных интеграторов — учетных систем, операторов ЭДО. Очень скоро появятся первые подключенные лица, которые смогут направлять нам документы для подписания из своих учетных систем. То есть процесс станет практически бесшовным.

Конечно же, это больше интересно для тех компаний, у которых информационные системы развернуты внутри собственной инфраструктуры. Но этот опыт мы планируем также использовать в линейке сервисов, ориентированных на небольшие компании, которые стремятся избегать финансовых затрат на ЭДО.

? А как обстоят дела с проверкой актуальности электронной подписи? Чем больше электронных документов, тем актуальнее эта тема.

Да, электронных документов становится все больше. Проверять подпись в них зачастую требуется через довольно большой промежуток времени после подписания, что несет в себе риски.

На рынке есть разные подходы к тому, как сохранять юридическую значимость документов. Это и периодическое переподписание через фиксированные периоды времени, и использование расширенных форматов электронной подписи, которые фиксируют в себе состояние сертификата на момент подписания. Но, чтобы зафиксировать состояние сертификата, нужно убедиться, что он не был в реестре отозванных. И если этот реестр пытаться загрузить в саму подпись, ее размер может вырасти до нескольких мегабайт — в разы больше, чем сам документ.

ФНС ведет один из таких реестров. И мы реализовали у себя сервис, который позволяет в момент подписания получить квитанцию, описывающую состояние сертификата именно на этот момент. Хранить весь реестр в подписи не нужно. Для этого нужно интегрироваться со службой, адрес которой у нас на сайте приведен. Интересно это, конечно же, для крупных информационных систем, у которых есть возможность такой интеграции.

? Какие еще нововведения в электронном документообороте в 2026 году?

С 01.04.2026 будут внесены изменения в порядок обмена электронными документами (в приказ Минфина России от 05.02.2021 № 14н). Планируется заменить извещение о получении и уведомление об уточнении единым универсальным сообщением (служебные квитанции). Внутри него будет некоторое количество реквизитов, которые помогут системе автоматизировано «понять», что контрагент согласен с полученным документом или у него есть замечания.

Кроме того, довольно востребованная бизнесом функция — заполнить заранее документ для своего контрагента и дать ему на подпись, когда мы не очень уверены в том, что сам контрагент заполнит правильно. Этот функционал реализован внутри многих операторов ЭДО, но для того, чтобы он работал в роуминге, мы сейчас проводим большую работу.

Также хотим предусмотреть возможность во взаимодействии не только обмениваться файлами, но и иметь возможность обсудить содержание документа (пообщаться), чтобы лучше друг друга понять, минимизировать ошибки в документах, закрывающих сделку. Мы назвали эту функцию «Разговорчики».

? Особенно много изменений в 2026 году в электронных документах для грузоперевозок. Что делает ФНС в этой области?

С 01.09.2026 все документы, которыми сопровождается перевозка грузов — автомобильным транспортом, авиа-, железнодорожным транспортом, переводятся исключительно в электронный формат. Автомобильные перевозки, например, уже года три как могут использовать электронные документы для сопровождения в добровольном порядке, но мы видим, что по факту проникновение транспортного ЭДО в бизнес не такое большое.

До 01.09.2026 мы переработаем существующие документы для грузоперевозок так, чтобы они корректно использовались не только во взаимодействии бизнеса между собой, но и с Государственной информационной системой электронных перевозочных документов (ГИС ЭПД). И, вероятно, нам потребуется поправить накладные для автомобильного транспорта, поскольку Минтранс планирует утвердить изменения в порядок обмена, чтобы были учтены все случаи, которые возникают при перевозке груза.

Благодаря перевозчикам мы сейчас выявляем сопутствующие процессы, пока что не отраженные в электронных документах. Например, думаем, как внедрить в уже упомянутых универсальных сообщениях специальную кодификацию и указывать с ее помощью дополнительную информацию.

Например, если произошла помывка контейнера, в универсальном сообщении можно будет это отразить, и уже потом бухгалтер экспедиторской компании учтет эту услугу при выставлении основных документов на оплату.

А когда ФНС выпустит форматы электронных документов для грузоперевозок?

Форматы для транспорта мы планируем разработать к началу весны 2026 года, чтобы у интеграторов было время внедрить на рынке свои программные продукты. Времени остается не так много, поэтому хочу призвать тех, кто работает с транспортными документами, но еще не начинал их перевод в электронную форму, — начинайте прямо сейчас, не откладывая.

Последние несколько месяцев перед сентябрем 2026 года интеграторы будут заняты крупными клиентами, которые, как всегда, спохватываются поздно, а на внедрение какого-то процесса в крупной компании нужно как минимум полгода. Так что в ваших же интересах как можно оперативнее начать работу с теми документами, которые на текущий момент уже есть.

На сайте buh.ru см. также:

- [Как выбрать формат электронной подписи при подписании документов;](#)
- [УПД с 1 января 2026 года: кто обязан применять и как безболезненно перейти;](#)
- [Как в «1С:Бухгалтерии 8» передавать по электронному документообороту счета-фактуры и УПД в формате 5.03. ■](#)

От редакции. В 1С:Лектории 10.02.2026 состоится онлайн-лекция эксперта 1С Д. Головина «1С-ЭДО: мобильные сценарии, новые возможности и изменения в ЭДО в 2026 году», см. по ссылке its.1c.ru/lector/21056861. Приглашаем всех желающих. С расписанием 1С:Лектория можно ознакомиться на сайте 1С:ИТС по ссылке its.1c.ru/lector.

Советы Линии консультаций

«1С:Бухгалтерия 8»

Как заполнять коды по ОКПД 2 в карточках номенклатуры? Для чего это требуется?

Новая форма федерального статистического наблюдения Приложение ТЗВ к форме № 1-предприятие «Сведения о расходах на производство и продажу продукции (товаров, работ, услуг)» утверждена приказом Росстата от 26.12.2024 № 679 (далее — Приказ № 679).

Согласно Приказу № 679, юридические лица, не относящиеся к субъектам малого предпринимательства (СМП), должны сдать в Росстат Приложение ТЗВ к форме № 1-предприятие за 2026 год в период с 01.03.2027 по 15.04.2027.

Приложение ТЗВ — единовременное статистическое наблюдение, проводимое раз в пять лет, предназначено для детализации расходов на производство и продажу продукции (товаров, работ, услуг) по кодам Общероссийского классификатора продукции по видам экономической деятельности (ОКПД 2) (утв. приказом Росстандарта от 31.01.2014 № 14-ст.).

Начиная с версии 3.0.188 «1С:Бухгалтерия 8» в карточке номенклатуры (раздел *Справочники*) в группе реквизитов *Классификация* появилось поле *ОКПД2*.

Рекомендуем юридическим лицам, не относящимся к СМП, уже сейчас заполнять коды ОКПД 2 во всех карточках номенклатуры для подготовки к заполнению Приложения ТЗВ.

Рекомендуем подбирать код по ОКПД 2 из актуального классификатора. Для этого достаточно щелкнуть мышью в поле *ОКПД2*

и перейти по ссылке *Показать все*. В открывшейся форме справочника *Классификатор ОКПД2* следует нажать на кнопку *Подбор из ОКПД2*. При этом открывается форма подбора, где в поисковой строке можно задать название требуемого элемента. Результаты отбора выводятся в левой части формы подбора. В правой части выводится дополнительная информация по выделенному элементу. Загрузить выбранный элемент в справочник *Классификатор ОКПД2* можно двойным щелчком мыши либо по кнопке *Выбрать*. Подставить выбранный элемент из справочника в поле *ОКПД2* можно двойным щелчком мыши либо по кнопке *Выбрать*.

Для облачных решений 1С подбор кода из классификатора доступен без дополнительных настроек. Для локальных (коробочных) достаточно подключиться к интернет-поддержке пользователей.

Подробнее см. видео, доступное по ссылке buh.ru/tzv и qr-коду. Видеоролик выполнен в программе «1С:Бухгалтерия 8» версии 3.0.190.11.



Как одним документом отразить поступление товаров на несколько складов?

Начиная с версии 3.0.188 программы можно использовать один документ поступления товаров, если от поставщика получен один УПД (одна накладная), а товары при этом приходят на разные склады и организация оформляет несколько приходных ордеров (например, по форме М-4). Теперь для отражения таких ситуаций не требуется проводить дополнительные перемещения товаров между складами.

Новую возможность рекомендуется использовать в организациях, где товары в рознице оцениваются, согласно учетной политике, по стоимости приобретения.

Для использования одного документа при поступлении товаров на разные склады требуется включить соответствующую функциональность. На закладке *Запасы* нужно установить флаг *Поступление на несколько складов*.

Теперь, если товары поступают на разные склады, в документе *Поступление товаров: Накладная, УПД* в поле *Склад* следует выбрать значение *В списке*. В этом случае в табличной части документа появляется отдельное поле *Склад*. Табличную часть нужно заполнить в разрезе складов.

При проведении такого документа поступления товары сразу учитываются на указанных складах. По команде *Печать — Приходный ордер (М-4)* печатная форма формируется отдельно по каждому складу.

Сумма дополнительных расходов к документу поступления на разные склады распределяется по товарам и по складам. При корректировке документа поступления, которое оформлено на несколько складов, склады заполняются так же, как и в корректируемом документе поступления (изменить склады нельзя).

При оформлении поступления на один склад в поле *Склад* нужно выбрать значение *В шапке* и указать наименование склада в поле *рядом*.

Подробнее см. видео, доступное по ссылке buh.ru/sklad и qr-коду.

Видеоролик выполнен в программе «1С:Бухгалтерия 8» версии 3.0.188.22.



Учет в госсекторе с 2026 года, поддержка в 1С

С 01.01.2026 действуют новые федеральные стандарты бухгалтерского учета государственных финансов «Единый план счетов бухгалтерского учета государственных финансов», «План счетов бюджетного учета», «План счетов бухгалтерского учета бюджетных и автономных учреждений». Письмом Минфина России от 30.06.2025 № 02-07-08/63940 доведены Методические рекомендации по применению Стандарта «Единый план счетов бухгалтерского учета государственных финансов». В статье эксперты «1С» рассказывают об особенностях учета в соответствии с новыми нормативными документами и их реализации в программе «1С:Бухгалтерия государственного учреждения 8» (ред. 2).

С 01.01.2026 вступили в действие приказы Минфина России:

- от 30.08.2024 № 121н «Об утверждении федерального стандарта бухгалтерского учета государственных финансов «Единый план счетов бухгалтерского учета государственных финансов» (далее — Приказ № 121н, СГС «Единый план счетов бухгалтерского учета государственных финансов», Стандарт № 121н);
- от 20.09.2024 № 132н «Об утверждении федерального стандарта бухгалтерского учета государственных финансов „План счетов бюджетного учета“»;
- от 20.09.2024 № 133н «Об утверждении федерального стандарта бухгалтерского учета государственных финансов „План счетов бухгалтерского учета бюджетных и автономных учреждений“».

С этой же даты утратили действие:

- План счетов бюджетного учета и Инструкция по его применению, утв. приказом Минфина России от 06.12.2010 № 162н (пп. 1, 2 приказа Минфина России от 20.09.2024 № 134н);
- План счетов бухгалтерского учета автономных учреждений и Инструкция по его применению, утв. приказом Минфина России от 23.12.2010 № 183н (пп. 1, 2 приказа Минфина России от 20.09.2024 № 136н);
- План счетов бухгалтерского учета бюджетных учреждений и Инструкция по его применению, утв. приказом Минфина России от 16.12.2010 № 174н (пп. 1, 2 приказа Минфина России от 20.09.2024 № 137н).

Изменения в Едином плане счетов

Письмом Минфина России от 30.06.2025 № 02-07-08/63940 доведены Методические рекомендации по применению СГС «Единый план счетов бухгалтерского учета государственных финансов» (далее — Методические рекомендации). В Методических рекомендациях отмечено, что состав счетов бухгалтерского учета, предусмотренных Стандартом № 121н в Едином плане счетов, синхронизи-

рис. Д. Полухина



Люби
СТАНДАРТ и УЧЁТ -
ПОЛУЧИШЬ
ПРЕМИЮ
И ПОЧЁТ!

рован с Единым планом счетов, утв. приказом Минфина России от 01.12.2010 № 157н.

Вместе с тем в Единый план счетов бухгалтерского учета государственных финансов, утв. Приказом № 121н, включены следующие новые балансовые счета:

- 0 206 53 000 «Расчеты по авансовым перечислениям международным организациям»;
- 0 206 61 000 «Расчеты по пенсиям, пособиям и выплатам по пенсионному, социальному и медицинскому страхованию населения».

Также включен и забалансовый счет 35 «Ценные бумаги по договорам займа».

Структура и разрядность номера счета Рабочего плана счетов бюджетного учета и Рабочего плана счетов бюджета бюджетных (автономных) учреждений; основные правила, в соответствии с которыми в учреждениях организуется и ведется бухгалтерский учет, не изменены.

Поддержка в «1С:Бухгалтерия государственного учреждения 8» Плана счетов (ЕПСБУ)

С версии 2.0.106.69 программы «1С:Бухгалтерия государственного учреждения 8» (далее — БГУ 2), в План счетов (ЕПСБУ) введены новые счета с датой начала действия «01.01.2026»:

- 206.53 «Расчеты по авансовым перечислениям международным организациям»;
- 206.61 «Расчеты по пенсиям, пособиям и выплатам по пенсионному, социальному и медицинскому страхованию населения».

Также введен и забалансовый счет 35 «Ценные бумаги по договору займа».

Помимо этого, для разделения в учете данных по видам расчетов в План счетов (ЕПСБУ) БГУ 2 добавлены новые счета 210.05 «Расчеты с прочими дебиторами» и 304.06 «Расчеты с прочими кредиторами» с датой начала действия «01.01.2026».

У новых счетов 210.05 «Расчеты с прочими дебиторами» и 304.06 «Расчеты с прочими кредиторами», которые действуют с 01.01.2026, установлен дополнительный разрез аналитического учета — оборотное субконто 3 *Виды расчетов с прочими дебиторами, кредиторами*.

У прежних счетов 210.05 «Расчеты с прочими дебиторами» и 304.06 «Расчеты с прочими кредиторами» установлена дата окончания действия «31.12.2025».

К управленческому забалансовому счету НКО.03 «Некассовые операции по расчетам с прочими кредиторами (304.06)» также добавлено оборотное Субконто 2 *Виды расчетов с прочими дебиторами, кредиторами*.



1С:ИТС

В разделе «Инструкции по учету в программах 1С» по ссылке its.1c.ru/db/metbud81#content:8537:hdoc см. подробнее об учете в «1С:Бухгалтерии государственного учреждения 8» (ред. 2) реализации комиссионных товаров и агентских услуг с 2026 года (позиция комиссионера, агента).

Признак, характеризующий счет по отношению к балансу

Нормы, изложенные в Разделах I–III Стандарта № 121н, в целом соответствуют тем, которые приведены в Разделе I «Общие положения» Инструкции № 157н.

Единственное нововведение в Стандарте № 121н по отношению к Инструкции № 157н — это установленный Стандартом № 121н для каждого счета признак, характеризующий счет по отношению к балансу:

- активный счет (А);
- пассивный счет (П);
- активно-пассивный счет (А, П).

Согласно Стандарту № 121н и части 1 Письма, признак активного счета плана счетов, отраженный в Едином плане счетов, указывает, если иное не установлено Стандартом для активно-пассивных счетов, на недопустимость формирования кредитового остатка по итогам отражения любой бухгалтерской записи по данному счету.

Признак пассивного счета плана счетов, отраженный в Едином плане счетов, указывает, если иное не установлено Стандартом для активно-пассивных счетов, на недо-

пустимость формирования дебетового остатка по итогам отражения любой бухгалтерской записи по данному счету.

Следует отметить, что такой признак изначально включен в реквизитный состав счетов *Плана счетов (ЕПСБУ) БГУ 2*. В БГУ 2 для каждого счета *Плана счетов (ЕПСБУ)* произведена настройка вида счета по отношению к балансу (рис. 1):

- если счет отражается в активе баланса, то есть сальдо по счету может быть только по дебету, то у счета установлен вид *Активный*. Вид *Активный* установлен у счетов Разделов 1 «Нефинансовые активы» (за исключением аналитических счетов синтетического счета 104 00 «Амортизация», аналитического счета 105 39 «Наценка на товары — иное движимое имущество учреждения», аналитических счетов синтетического счета 114 00 «Обесценение нефинансовых активов») и 2 «Финансовые активы» ЕПСБУ (за исключением аналитического счета 210 06 «Расчеты с учредителем»);
- если счет отражается в пассиве баланса, то есть сальдо по счету может быть только по кредиту, то у счета установлен вид *Пассивный*. Вид *Пассивный* установлен у счетов Раздела 3 «Обязательства» ЕПСБУ;
- если сальдо по счету может быть как по дебету, так и по кредиту, у такого счета установлен вид *Активно-пассивный*. Вид *Активно-пассивный* установлен у счетов, остатки по которым должны отражаться и в активе, и в пассиве баланса, например, 205 00, 208 00, 209 00, 303 00, а также у синтетических счетов, субсчета которых имеют разный вид, например, у счета 401.00 «Финансовый результат хозяйствующего субъекта», поскольку субсчет 401.10 является пассивным, субсчет 401.20 является активным.

Благодаря такой настройке, в отчетах, формируемых в БГУ 2, легко отследить учетные ошибки — в регламентированных регистрах учета и стандартных отчетах сальдо по кредиту активных счетов и дебету пассивных счетов выделяется красным цветом.

Согласно Методическим рекомендациям, формирование по итогам бухгалтерской записи на счетах, имеющих, согласно Единому плану счетов, признак активного счета плана счетов (далее — активный счет), кредитового остатка указывает на наличие ошибки бухгалтерского учета, связанной с неотражением и (или) несвоевременным отражением первичного учетного документа, подтверждающего увеличение (поступление) актива, либо с искажением бухгалтерского учета, допущенного в результате несоответствия составленных ответственными лицами первичных учетных документов свершившимся фактам хозяйственной жизни и (или) непередачи либо несвоевременной передачи первичных учетных документов для регистрации содержащихся в них данных в регистрах бухгалтерского учета.

Формирование по итогам бухгалтерской записи на счетах, имеющих, согласно Единому плану счетов, признак пассивного счета плана счетов (далее — пассивный

Код	Наименование	Заб.	Вид	Вал.	Кол.	Подр.	№ ж/о	Субконто1
План счетов (ЕПСБУ)								
101.00	Основные средства		А		✓			Основные средства
102.00	Нематериальные активы		А		✓			Основные средства
103.00	Непроизведенные активы		А		✓			Основные средства
104.00	Амортизация		П					Основные средства
105.00	Материальные запасы		А		✓			Номенклатура
106.00	Вложения в нефинансовые активы		А					
107.00	Нефинансовые активы в пути		А					
108.00	Нефинансовые активы имущества казны		А					
109.00	Затраты на изготовление готовой продукции, выполнение работ, услуг		А					
110.00	Затраты на биотрансформацию		А					
111.00	Права пользования активами		А					Основные средства
113.00	Биологические активы		А		✓			Номенклатура

Рис. 1

счет), дебетового остатка указывает на наличие ошибки бухгалтерского учета, связанной с неотражением и (или) несвоевременным отражением первичного учетного документа, подтверждающего увеличение (начисление, принятие) обязательства, либо с искажением бухгалтерского учета, допущенного в результате несоответствия составленных ответственными лицами первичных учетных документов свершившимся фактам хозяйственной жизни и (или) непередачи (несвоевременной передачи) первичных учетных документов для регистрации содержащихся в них данных в регистрах бухгалтерского учета.

Так, например, с 01.01.2026 недопустимо отражение в учете выплаты аванса по заработной плате без предварительного отражения в учете его начисления.

Поддержка в 1С отражения межрасчетных выплат

Начиная с версий 3.1.34.107 и 3.1.35.48 программы «1С:Зарплата и кадры государственного учреждения 8» редакции 3 (далее — ЗКГУ 3) в документе *Отражение зарплаты в бухучете* появилась возможность формировать результат для отражения в учете начисленной заработной платы за первую половину месяца (аванс) и других межрасчетных выплат, удержания НДФЛ и иных удержаний из начисленных выплат, далее — результаты расчета первой половины месяца.

После проведения документа его можно синхронизировать с БГУ 2.

О настройке ЗКГУ 3 и документа *Отражение зарплаты в бухучете* для выгрузки результатов расчета первой половины месяца и данных окончательного расчета за месяц в БГУ 2 см. в № 1 (январь), стр. 57 «БУХ.1С» за 2026 год и на сайте buh.ru.

Внутренний контроль с использованием «1С:Бухгалтерии государственного учреждения 8»

Положениями пункта 9(5) СГС Учетная политика предусмотрено, что в случае осуществления фактов хозяйственной жизни (событий, операций) и (или) их этапов (событий), ведения бухгалтерского учета, составления бухгалтерской (финансовой) отчетности с использованием информационных систем проведение действий в отношении соответствующих рисков по каждому факту хозяйственной жизни (событию, операции) или его этапу (событию), а также в отношении рисков, связанных с ведением бухгалтерского учета и составлением бухгалтерской (финансовой) отчетности, реализуется посредством применения информационных систем.

Реализация мероприятий внутреннего контроля с использованием информационных систем осуществляется за счет интеграции подсистем (элементов) информационной системы, а также интеграции и синхронизации с иными информационными системами с обязательным направлением в случае выявления риска, ошибки, недочета информационного уведомления (ч. 1 Методических рекомендаций).

В БГУ 2 реализована многоуровневая система текущего и последующего контроля.

ТЕКУЩИЙ КОНТРОЛЬ

Предотвращение отрицательных остатков при списании НФА

При списании или внутреннем перемещении нефинансовых активов (НФА) программа не позволяет списать количество и сумму номенклатуры НФА, превышающую остаток. С этой целью ввод данных о номенклатуре, коли-

честве (сумме) списываемых НФА задается только подбором по остаткам. При включении номенклатурной позиции в документ списания (перемещения) количество и сумма, указанные автоматически при подборе, в табличной части документа изменить нельзя. Тем самым уже на этапе оформления документа предотвращается возможность формирования отрицательных остатков по счетам учета НФА.

Проверка контрагентов

В БГУ 2 реализована интеграция с веб-сервисом ФНС России «Проверка реквизитов контрагентов» для оперативного отслеживания ИНН и КПП контрагентов, а также автоматического заполнения реквизитов контрагентов сведениями из ЕГРН и ФИАС по их ИНН. Можно настроить автоматическую проверку контрагентов по расписанию.

Также реализована интеграция с веб-сервисом «Досье контрагента», который позволяет получить и проанализировать бухгалтерскую отчетность российских организаций за предшествующие годы по данным базы Росстата, полученным через веб-сервис фирмы «1С».

Помимо проверки контрагентов по данным ЕГРН, можно провести автоматическую сверку счетов-фактур с контрагентами. БГУ 2 интегрирована с сервисом «Сверка данных учета НДС», что позволяет запрашивать, получать от контрагентов, передавать контрагентам и сверять данные счетов-фактур, не выходя из программы.



1С:ИТС

В разделе «Инструкции по учету в программах 1С» см. об «1С:Бухгалтерии государственного учреждения 8»: проверка реквизитов контрагентов — по ссылке its.1c.ru/db/metbud81#content:6144:hdoc; досье контрагента — по ссылке its.1c.ru/db/metbud81#content:6139:hdoc; сверка данных учета НДС — по ссылке its.1c.ru/db/metbud81#content:6142:hdoc.

Контроль исполнения договоров с контрагентами и задолженности

Для целей планирования и последующего контроля исполнения договоров с контрагентами, выявления долгосрочной и просроченной задолженности предусмотрена возможность ведения графиков платежей и планов-графиков закупок.

Контроль при заполнении документа

При оформлении документов выделяются цветом обязательные для заполнения реквизиты.

Контроль соответствия счета бюджетного учета и КОСГУ при отражении в учете первичного учетного документа реализован с помощью регистра *Соответствие счетов КОСГУ*. При указании кода КОСГУ предлагается соответствующий аналитический счет и наоборот.

Выбор счетов производится из списка корректных корреспонденций.

Контроль превышения норм при выдаче материальных ценностей в личное пользование

При выдаче материальных ценностей в личное пользование в подборе отображается только имущество, указанное в справочнике *Обеспечение сотрудника имуществом*.

Контролируется, чтобы выданное количество не превышало количество из справочника.

Контроль при печати и проведении документа

При печати и проведении документа выдается сообщение о недостающих реквизитах. Документ, в котором не указаны реквизиты, необходимые для формирования бухгалтерских записей, не проводится — не формирует бухгалтерских записей.

Контроль операций на соответствие рабочему плану счетов (при проведении документа проверяется соответствие выбранных в проводках реквизитов рабочему плану счетов).

ПОСЛЕДУЮЩИЙ КОНТРОЛЬ

Технологический анализ бухгалтерского учета

Технологический анализ бухгалтерского учета (рис. 2) позволяет провести как выборочную проверку по отдельным направлениям, так и комплексную, по всем возможным направлениям. В том числе можно оперативно проверить наличие отрицательных остатков на счетах, выявить корреспонденции, не согласующиеся с корректными корреспонденциями счетов, проверить превышение принятия обязательств над доведенными лимитами бюджетных обязательств (ЛБО) (ассигнованиями), утвержденными сметными (плановыми) назначениями и т. д. Предусмотрены проверки по следующим направлениям:

- Исполнение бюджета/Плана финансово-хозяйственной деятельности (ФХД) (контроль расходов ЛБО/Ассигнования/Плановые назначения/обязательства/исполнение);
- Контроль использования бюджетных классификаторов;
- Контроль использования счетов и субконто;
- Контроль настроек плана счетов;
- Контроль остатков и оборотов по счетам (контроль остатков по счетам 401.30 и 000/Обороты вне действия учетной политики/Обороты счетов денежных средств и заб. счетов 17, 18/Контроль остатков по счетам ЕПСБУ, который анализирует остатки на счетах расчетов, отрицательные остатки на счетах учета НФА, материальных запасов, не превышение суммы начисленной амортизации над балансовой стоимостью и т. д./Контроль наличия устаревших счетов);
- Контроль учета нефинансовых активов.

По результатам проверки формируется протокол ошибок, непосредственно на строках с выявленными ошибками которого можно перейти к ошибочной бухгалтерской записи и исправить ее.

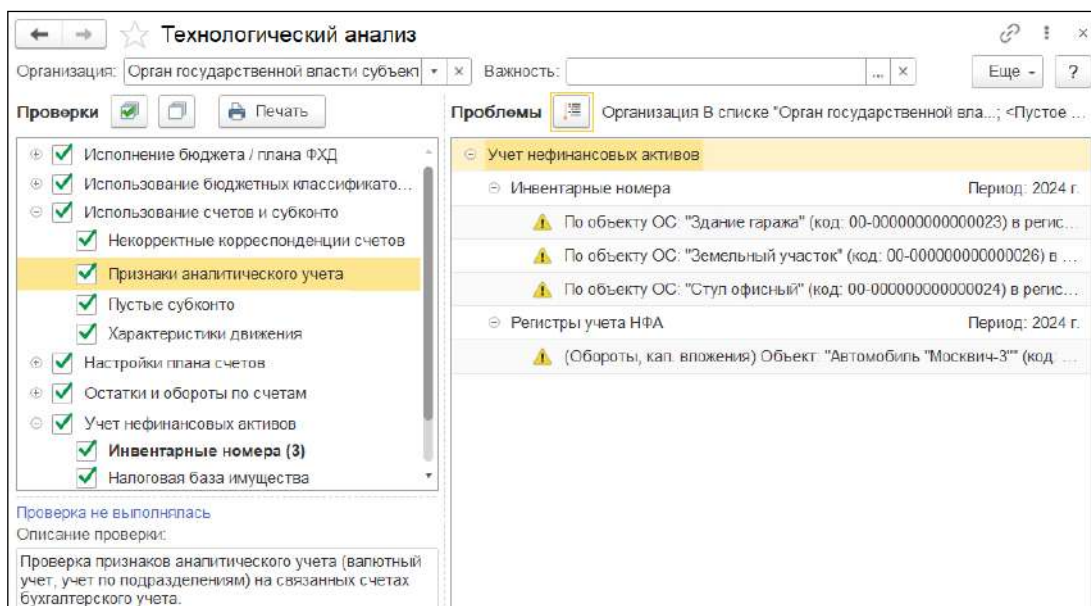


Рис. 2

ПРОЧИЕ ВИДЫ КОНТРОЛЯ

К прочим видам контроля относятся:

1. Контроль расходов (настройка контроля расходов позволяет отслеживать превышение расходов по обязательствам и денежным обязательствам, лимитам бюджетных обязательств, бюджетным ассигнованиям, предельным объемам финансирования, статьям плана финансово-хозяйственной деятельности). Контроль расходов предусматривает следующие настройки:
 - контроль непревышения суммы расчетно-платежного документа над суммой принятого денежного обязательства, принятого обязательства, ЛБО, ассигнований, предельных объемов финансирования (ПОФ), статьи плана ФХД;
 - контроль непревышения суммы принимаемого денежного обязательства над суммой принятого обязательства;
 - контроль непревышения суммы принимаемого обязательства над суммой ЛБО, ассигнований, ПОФ, статьи плана ФХД.
2. Контроль исполнения графиков по договорам с покупателями и поставщиками. Ведение и контроль исполнения графиков платежей, плана-графика закупок и реализации по договорам с контрагентами.
3. Контроль просроченной задолженности (на основании графиков исполнения договоров). В 1С:ИТС см. подробнее об отчетах *Контроль исполнения договоров* и *Анализ задолженности* в статье *«Учет задолженности по датам исполнения, расчет долгосрочной и просроченной задолженности в БГУ 2»*.
4. Контроль запрета изменений в прошлых периодах при установке даты запрета изменений.
5. Контроль ввода документов по отклонениям на основании инвентаризационных описей. Если все

документы по отклонениям введены, то возникает сообщение: «Учетные документы по всем отклонениям уже введены».

6. Контроль принятия к учету в *Помощнике ввода на основании*. Если по документу *Поступление ОС, НМА, НПА* объекты приняты к учету, то возникает сообщение: «По выбранному документу все объекты приняты к учету».
7. Контроль заполненности драгоценных материалов, при списании объектов, содержащих драгоценные материалы.
8. В документе *Закрытие счетов производственных затрат* реализован контроль производственного учета по ссылке *Проверить корректность учета производственных затрат*.
9. При создании КПС осуществляется *Контроль соответствия КПС учетной политике учреждения*.
10. Контроль ввода счета-фактуры при изменении документа-основания. Если изменения документа поступления повлекли изменения учета НДС, то счет-фактуру следует переоформить.
11. Контроль ошибок при загрузке справочников бюджетной классификации (БК). При загрузке бюджетной классификации (БК) можно выполнить тест загрузки БК с выявлением ошибок загрузки, при этом реальной загрузки не происходит.
12. Контроль, отслеживающий ошибки в заданиях на экспорт и импорт при обмене с казначейством и т. д.
13. *Помощник закрытия периода* содержит ряд проверок (контролей), выявляющих проблемные разделы учета и позволяющих подготовиться к закрытию периода.

Перечислена лишь небольшая часть видов контроля, которые предусмотрены в БГУ 2. Список будет расширяться. ■

Календарь бухгалтера на период с 16 февраля по 15 марта 2026 года

Полные версии налогового и производственного календарей доступны на сайте buh.ru.

См. о настройке производственного календаря в 1С. В своей программе 1С вы можете настроить календарь бухгалтера в соответствии с законодательством РФ. Календарь напомнит о важных именно для вашей компании датах сдачи отчетов и уплаты налогов и взносов. В «1С:Бухгалтерии 8» доступен «Календарь отчетности» для дополнительного контроля наличия и состояния отчетности, в том числе уведомлений по налогам и взносам. См. об отражении налоговых требований в календаре отчетности «1С:Бухгалтерии 8».

Февраль 2026

						1	Календарных дней — 28
2	3	4	5	6	7	8	Рабочих дней — 19
						8	Выходных и праздничных дней — 9
9	10	11	12	13	14	15	Рабочих часов при 40-часовой рабочей неделе — 152
16	17	18	19	20	21	22	
23	24	25	26	27	28		23 февраля — День защитника Отечества

Март 2026

						1	Календарных дней — 31
2	3	4	5	6	7	8	Рабочих дней — 21
						8	Выходных и праздничных дней — 10
9	10	11	12	13	14	15	Рабочих часов при 40-часовой рабочей неделе — 167
16	17	18	19	20	21	22	
23	24	25	26	27	28	29	8 марта — Международный женский день
30	31						

Февраль

- 12 1С:Лекторий об отчетности за 2025 год на примере «1С:Бухгалтерии 8»
- 16 Страховые взносы на травматизм
- 20 Косвенные налоги
- 20 ЕНС и ЕНП (Косвенные налоги)
- 25 ЕНС и ЕНП
- 25 Сведения о трудовой деятельности (ЕФС-1), Сведения о заработной плате и условиях осуществления деятельности работников государственных (муниципальных) учреждений (ЕФС-1), Персонифицированные сведения о физических лицах, Налог на прибыль, НДФЛ, НДС, Налог на имущество, Акцизы
- 25 ЕНС и ЕНП (АУСН)
- 25 1С:Лекторий о новом в статотчетности: ТЗВ к форме № 1-предприятие, поддержка в «1С:Бухгалтерии 8»

- общеустановленный срок представления отчетной формы
- представление уведомления об исчисленных налогах по единому налоговому платежу (ЕНП) для учета на едином налоговом счете (ЕНС) в соответствии со статьей 11.3 НК РФ. В 1С:ИТС см. подробнее: о сроках подачи уведомлений об исчисленных налогах (взносах) в 2026 году — по ссылке its.1c.ru/docs/repdate/notifications2026; как подать уведомление в налоговую инспекцию — по ссылке its.1c.ru/db/taxenp/content/5/hdoc

■ 1С:Лекторий проводится в формате онлайн-трансляций и видеозаписей для всех желающих. Актуальное расписание см. на сайте its.1c.ru/lector

* Обратите внимание, 15 марта — выходной день, срок уплаты страховых взносов на травматизм за февраль 2026 года перенесен на первый рабочий день — 16.03.2025 (п. 7 ст. 6.1 НК РФ)

Календарь бухгалтера интегрирован в «1С:Бухгалтерию 8». Перечень событий настраивается бухгалтером под себя. Список задач отражает напоминания только о тех отчетах, которые организация обязана представлять, и только о тех налогах и взносах, которые организация обязана уплачивать.

Действующие формы отчетности доступны в учетных программах «1С:Предприятие 8» в рабочем месте 1С-Отчетность.


На сайте 1С:ИТС в Календаре бухгалтера (its.1c.ru/calendar) можно найти полезные статьи об исчислении и уплате налогов и взносов и о формировании отчетности.

В разделе «Инструкции по учету в программах 1С» (its.1c.ru/#i1c) при-

Дата	Задача	Остаток
3 февраля, вторник	НДФЛ за сотрудников, уведомление по налогу удержанному с 23 по 31 января 2026 г.	Осталось 2 недели
5 февраля, четверг	НДФЛ за сотрудников, уплата налога, удержанного с 23 по 31 января 2026 г.	Осталось 2 недели
10 февраля, вторник	Закплата за январь 2026 г.	Осталось 3 недели
16 февраля, понедельник	Взносы за сотрудников, уплата взносов на травматизм за январь 2026 г.	Остался месяц
25 февраля, среда	Взносы за сотрудников, персонифицированные сведения о физических лицах за январь 2026 г.	
25 февраля, среда	Налог на имущество, декларация за 2025 г. (ЕНС 7722)	
25 февраля, среда	НДФЛ за сотрудников, счет 6-НДФЛ за 2025 г.	
25 февраля, среда	Уведомление о налогах в феврале 2026 г.	
25 февраля, среда	Закплата аванс за февраль 2026 г.	
28 февраля, суббота	Проверить основной код ОКВЭД	

ведена информация о порядке составления отчетности, а также о составле-

нии и представлении отчетности в программах 1С.



1С:Кабинет сотрудника

Кадровый электронный документооборот

Обменивайтесь любыми кадровыми документами

Приказ об отпуске, приказ о приёме, приказ о переводе, свои версии документов, печатные формы которых загружены в программу, любые произвольные документы.

Исполнять требования статьи 136 ТК РФ стало проще

Выдавайте расчетные листки в электронном виде. Вы сэкономите значительное количество времени, так как не придётся распечатывать расчетные листки и выдавать их под подпись.

Быстрая доставка кадровых документов сотрудникам

1С:Кабинет сотрудника сокращает до минимума личные обращения сотрудников в бухгалтерию и отдел кадров за справками и расчетами.

Больше не придётся читать рукописные заявления

Все заявления сотрудники оформляют по заданным шаблонам. Данные из электронных заявлений после проверки автоматически загружаются в нужный раздел программы 1С.

Электронная подпись для всех сотрудников бесплатно

Сервис обеспечивает всех сотрудников усиленной неквалифицированной электронной подписью. Если сотрудник забудет пароль от подписи, её можно бесплатно перевыпустить.



portal.1c.ru/app/ess