

## Промежуточная бухгалтерская отчетность: кто должен составлять в 2025 году

► 43

Анализ расходов УСН в «1С:Бухгалтерии 8»


► 6

ФСБУ 6/2020 и ФСБУ 14/2022: способы начисления амортизации в «1С:Бухгалтерии 8»

► 9

Учет НДФЛ и взаиморасчеты с сотрудниками в 1С: на что обратить внимание

► 35



# ЛЕТ: ПОДАРКОВ ИТС



ПОДАРОЧНАЯ АКЦИЯ  
ФИРМЫ «1С»



## Для ВСЕХ пользователей ИТС ПРОФ

ДАРИМ ПОДАРКИ:

- Современный ноутбук для работы и отдыха
- Универсальные подарочные карты на 3000, 2000 и 1000 рублей
- Сервис «1СПАРК Риски»
- Аудиокнига на выбор и скидки на учебные курсы



КАК ПРИНЯТЬ УЧАСТИЕ В АКЦИИ?

- Принять участие могут все пользователи с действующим договором ИТС с тарифом уровня «ПРОФ»
- Если у вас договор ИТС с тарифом уровня «Техно», вы можете перейти на тариф уровня «ПРОФ» по льготной цене
- Для участия в акции зарегистрируйтесь на сайте [its.1c.ru/letto](https://its.1c.ru/letto)

Период проведения акции: с 1 июня по 31 августа 2025 года.

Подробности акции «Лето Подарков ИТС» опубликованы на странице [its.1c.ru/letto](https://its.1c.ru/letto)

# Содержание:

<b>НОВОСТИ</b> .....	<b>2</b>
----------------------	----------

## **новые возможности 1С:Бухгалтерии 8**

Анализ расходов УСН в «1С:Бухгалтерии 8» (эксперты фирмы «1С») .....	<b>6</b>
--	----------

## **автоматизация учета**

ФСБУ 6/2020 и ФСБУ 14/2022: способы начисления амортизации в «1С:Бухгалтерии 8» (эксперты фирмы «1С») .....	<b>9</b>
Помощники создания в 1С МЧД для госорганов и настройки рабочего места в «1С:Отчетности» (эксперты фирмы «1С») .....	<b>19</b>
Учет в «1С:Бухгалтерии 8» лицензий на программы для ЭВМ с повышающим коэффициентом (эксперты фирмы «1С») .....	<b>22</b>
Как в 1С отразить частичную продажу медицинских изделий (эксперты фирмы «1С») .....	<b>31</b>
Учет НДС и взаиморасчеты с сотрудниками в «1С:Зарплате и управлении персоналом 8»: на что обратить внимание (эксперты фирмы «1С») .....	<b>35</b>
Оплата диспансеризации и отражение периода в форме ЕФС-1 в «1С:Зарплате и управлении персоналом 8» (эксперты фирмы «1С») .....	<b>40</b>

## **отчетность**

Промежуточная бухгалтерская отчетность: кто должен составлять в 2025 году (эксперты фирмы «1С») .....	<b>43</b>
Представление отчетности в Росстат: что поменялось и кого коснулись изменения .....	<b>48</b>

## **бухгалтерия государственного учреждения**

Методика учета в «1С:Бухгалтерии государственного учреждения 8» продаж товаров по договору комиссии (эксперты фирмы «1С») .....	<b>50</b>
---	-----------

## **справочная информация**

Советы Линии консультаций .....	<b>30, 37, 47</b>
Изучение программы «1С:Бухгалтерия 8» в Центрах сертифицированного обучения .....	<b>38</b>
Календарь бухгалтера на период с 16 июня по 15 июля 2025 года .....	<b>3-я обложка</b>

---

## **Бухгалтерский ежемесячник фирмы «1С» «БУХ.1С» № 6 (июнь), 2025 г.**

---

**Редакция** Ольга Филимонова (и.о. главного редактора),  
Ольга Жеребина  
**Верстка, дизайн** Алексей Васильев  
**Прием рекламы** [reklama@1c.ru](mailto:reklama@1c.ru)

**Почтовый адрес:** 123056, г. Москва, а/я 64  
**Сайт:** [buh.ru](http://buh.ru) **e-mail:** [buh@1c.ru](mailto:buh@1c.ru)  
**Телефон редакции:** (495) 681-02-21  
**Цена свободная.**

*Редакция уважает мнение авторов, но не всегда разделяет его. Мы будем благодарны за ваши замечания и предложения по содержанию и оформлению ежемесячника. Однако редакция не принимает на себя обязательств вступать в переписку с читателями.*

© ООО «1С-Публишинг», 2025.

*Перепечатка и иное полное или частичное воспроизведение и размножение материалов ежемесячника возможны только с письменного разрешения редакции.*

## Расширен единый перечень КС для налоговой отчетности\*

ФНС России внесла поправки в единый перечень контрольных соотношений (КС) для проверки правильности формирования показателей в налоговой отчетности (приказ от 06.03.2025 № ЕД-7-3/173@, действует с 11.05.2025).

Напомним, с 01.05.2024 применяется единый перечень контрольных соотношений для 19 видов отчетности, в том числе для деклараций по акцизам, водному налогу, НДС, УСН, ЕСХН и налогу на игорный бизнес, утв. приказом ФНС России от 29.02.2024 № ЕД-7-3/164@.

С 01.01.2025 вступили в силу поправки в НК РФ, внесенные Федеральным законом от 08.08.2024 № 259-ФЗ, в том числе в части применения УСН. В частности, для ИП, применяющих УСН с объектом налогообложения «доходы минус расходы», изменился порядок уменьшения единого налога на фиксированные страховые взносы.

Также новые нормы статьи 346.13 НК РФ предусматривают повышение предельной величины доходов для применения УСН до 450 млн руб. Кроме того, установлено, что с 01.01.2025 организации и ИП, применяющие УСН, становятся плательщиками НДС и освобождаются от уплаты этого налога только в случае, если сумма доходов за предшествующий год не превысила в совокупности 60 млн руб.

В связи с этим внесены изменения в единый перечень КС для проверки правильности формирования показателей в налоговой отчетности. В частности, введены 10 дополнительных КС для проверки деклараций по налогу, уплачиваемому в связи с применением УСН (КНД 1152017), представляемых за налоговые периоды начиная с 2025 года.

## Новая форма заявления о предоставлении справок о налоговых расчетах\*

ФНС России утвердила новую форму и формат заявления о предоставлении справок о налоговых расчетах на едином налоговом счете (ЕНС) (приказ от 30.01.2025 № ЕД-7-8/61@, опубликован 08.05.2025, действует с 08.05.2025).

Напомним, заявление подается в налоговые органы для получения:

- справки о наличии положительного, отрицательного или нулевого сальдо единого налогового счета налогоплательщика;
- справки об исполнении обязанности по уплате налогов, сборов, пеней, штрафов, процентов;
- справки о принадлежности сумм денежных средств, перечисленных в качестве единого налогового платежа.

Расширенная форма справки о наличии положительного, отрицательного или нулевого сальдо ЕНС, утв. приказом ФНС от 05.11.2024 № ЕД-7-8/987@, действует с 10.02.2025. В связи с этим ФНС разработала и утвердила обновленную единую форму заявления о предоставлении справок о налоговых расчетах на ЕНС. Подробнее см. на [сайте buh.ru](http://сайте.buh.ru).

## Утверждено новое положение о расчете средней заработной платы\*

Правительство РФ Постановлением от 24.04.2025 № 540 (далее — Постановление № 540) утвердило новое положение об особенностях порядка исчисления средней заработной платы.

Напомним, действующее положение об особенностях порядка исчисления средней заработной платы утверждено Постановлением Правительства РФ от 24.12.2007 № 922 (с изменениями и дополнениями).

В новой редакции изменен порядок расчета компенсации при увольнении. Постановление № 540 вступит в силу с 01.09.2025 и будет применяться до 01.09.2031. Подробнее об изменениях см. в 1С:ИТС по ссылке [its.1c.ru/db/newscomm#content:494611:hdoc](http://its.1c.ru/db/newscomm#content:494611:hdoc).

## Продлен срок действия требований к служебным командировкам

Правительство РФ решило продлить на новый срок действующие правила направления работников в служебные командировки (Постановление от 16.04.2025 № 501, действует с 01.09.2025).

Напомним, в настоящее время применяется положение об особенностях направления работников в служебные командировки, утв. Постановлением Правительства РФ от 13.10.2008 № 749 (с изменениями). Вместе с тем действующее законодательство предусматривает, что предельный срок применения данного НПА истекает 01.09.2025.

В связи с этим Правительство РФ утвердило подготовленное Минтрудом положение, в которое инкорпорированы все действующие пункты применяемого в настоящее время положения об особенностях направления работников в служебные командировки. Соответственно, постановление не предполагает введения новых требований для работников и работодателей.

## Введен классификатор ошибок электронных счетов-фактур с реквизитами прослеживаемости\*

Приказом от 17.04.2025 № ЕД-7-26/293@ (действует с 05.05.2025) ФНС России утвердила Классификатор ошибок форматно-логического контроля файлов электронных счетов-фактур с реквизитами прослеживаемости (КОЭСФ). КОЭСФ представляет собой перечень наименований объектов классификации и соответствующих им кодовых обозначений и должен использоваться при формировании результатов приема электронных счетов-фактур с реквизитами прослеживаемости в технологических документах, используемых в рамках электронного документооборота между организациями, ИП и налоговыми органами.

Объектами классификации в КОЭСФ являются ошибки, возникшие при приеме транспортного контейнера или выявленные при форматно-логическом контроле файлов электронных счетов-фактур с реквизитами прослеживаемости, поступивших от организаций и ИП.

## Утверждена новая форма декларации о воздействии на окружающую среду\*

Минприроды России утвердило новую форму декларации о воздействии на окружающую среду и порядок заполнения (приказ от 19.03.2025 № 117, вступает в силу с 01.09.2025, действует в течение 6 лет).

В частности, в обновленной форме декларации изменен Раздел VI. Теперь он называется «Сведения об образовании и размещении отходов производства и потребления».

Напомним, юрлица и ИП, осуществляющие хозяйственную или иную деятельность на объектах II категории, обязаны сдавать Декларацию о воздействии на окружающую среду (ст. 31.2 Федерального закона от 10.01.2002 № 7-ФЗ «Об охране окружающей среды»).

Данную декларацию необходимо сдавать в Росприроднадзор один раз в семь лет при условии неизменности технологических про-

\* О сроках реализации изменений законодательства в программах «1С:Предприятие 8» см. в «Мониторинге законодательства» по ссылке [v8.1c.ru/lawmonitor](http://v8.1c.ru/lawmonitor).

цессов основных производств, качественных и количественных характеристик выбросов, сбросов загрязняющих веществ и стационарных источников.

### Стартовал эксперимент по обмену ЭПД в отношении зерна через ГИС\*

Правительство РФ запустило эксперимент по обмену электронными перевозочными документами (ЭПД) в отношении зерна через государственную информационную систему (Постановление от 30.04.2025 № 581).

Эксперимент проводится с 01.05.2025 по 31.10.2025, участники осуществляют обмен электронными транспортными накладными, электронными путевыми листами, сведениями, содержащимися в них, и направляют такие документы и сведения в государственную информационную систему. Грузоотправители, перевозчики, грузополучатели и операторы информационных систем электронных перевозочных документов участвуют в эксперименте на добровольной основе.

Для работы с функционалом электронных перевозочных документов в программах 1С через Государственную информационную систему электронных перевозочных документов (ГИС ЭПД) пользователям необходимо дополнительно подключить сервис 1С-ЭПД ([portal.1c.ru/applications/1c-EPD](http://portal.1c.ru/applications/1c-EPD)).

Всем желающим рекомендуем ознакомиться с видеозаписью онлайн-лекции «Внедрение электронных перевозочных документов (ЭПД) в ЭДО: практика и законодательные нюансы» с участием А. Пушкина (компания «Астрал Софт»).

Подробнее см. в 1С:ИТС на странице 1С:Лектория по ссылке [its.1c.ru/lector/21056762](http://its.1c.ru/lector/21056762).

### Контроль МЧД в статотчетности\*

Росстат предупредил организации и ИП о начале поэтапного включения проверки на обязательное предоставление машиночитаемых доверенностей (МЧД) со статистической отчетностью.

Напомним, в соответствии с требованиями Федерального закона от 06.04.2011 № 63-ФЗ «Об электронной подписи» все представители юрлиц и ИП, действующие на основании доверенности, при подписании электронного документа квалифицированной электронной подписью должны прикладывать машиночитаемую доверенность.

Данные нормы распространяются в том числе на статистическую отчетность.

Ранее Росстат сообщал, что с 01.05.2025 начнется поэтапное включение проверки на обязательное предоставление МЧД со статистической отчетностью. Теперь в ведомстве уточнили, что 28.04.2025 выполнено обновление Системы сбора отчетности Росстата, в котором реализовано применение МЧД.

С 01.05.2025 производятся проверки на обязательное предоставление информации об МЧД при предоставлении отчетности для ограниченного круга респондентов — только для филиалов и представительств юридических лиц. При этом пока не принимаются МЧД с передоверием. Для представителей иностранных юридических лиц проверка на МЧД также проводиться не будет.

Далее, с 01.06.2025, планируется включение проверки МЧД для всех категорий респондентов, а также прием МЧД с передоверием. Подробнее о новом в представлении отчетности в Росстат см. на [стр. 48](#).

В решениях «1С:Предприятие 8» необходимые изменения, связанные с представлением отчетности в Росстат с 01.05.2025, поддерживаются с выходом очередных версий. Для филиалов выпущен патч EF\_70113391.

### Коды в декларации по акцизам для подакцизных спиртосодержащих лекарств\*

ФНС России ввела новые коды для отражения подакцизных спиртосодержащих лекарств в декларации по акцизам (письмо от 10.04.2025 № СД-4-3/3778@).

Ведомство напомнило, что с 01.01.2025 фармацевтическая субстанция спирта этилового, лекарственные средства и препараты с объемной долей этилового спирта более 20 % признаются подакцизными товарами, за исключением лекарственных средств и препаратов из перечней фармацевтической продукции, которые утверждены Минздравом.

Соответственно, лекарственные средства (препараты), не предусмотренные перечнями фармацевтической продукции, относятся к подакцизным товарам.

До внесения соответствующих изменений в порядок заполнения декларации по акцизам, утв. приказом ФНС России от 19.04.2023 № ЕД-7-3/262@ ([с изменениями и дополнениями](#)), налоговое ведомство рекомендует при заполнении декларации применять код «299» — лекарственные средства (препараты) и (или) лекарственные препараты, не предусмотренные перечнями фармацевтической продукции. Подробнее см. на [сайте buh.ru](#).

### С 30 мая увеличены штрафы за нарушения в работе с персданными

Федеральным законом от 30.11.2024 № 420-ФЗ с 30.05.2025 для организаций и ИП существенно повышены административные штрафы за нарушение работы с персданными. В частности, за неправомерную передачу третьим лицам персональных данных граждан численностью от 1 000 до 10 000 человек предусмотрены штрафы (ч. 12 ст. 13.11 КоАП РФ):

- от 200 000 до 400 000 руб. — для должностных лиц организаций;
- от 3 до 5 млн руб. — для ИП;
- от 3 до 5 млн руб. — для организаций;
- от 100 000 до 200 000 руб. — для физлиц.

См. подробнее об изменениях на сайтах [its.1c.ru](http://its.1c.ru) и [buh.ru](http://buh.ru):

- [Штрафы за нарушения в работе с персональными данными с 30 мая 2025 года: уценка в интернет и неуведомление РКН;](#)
- [Уведомление в Роскомнадзор об обработке персональных данных: кто и в каких случаях представляет; все о подаче и ответственности.](#)

Приглашаем всех желающих 17.06.2025 в 1С:Лекторий на онлайн-лекцию о работе с персданными в 2025 году, лектор — Н. Немудрая, специалист по работе с персональными данными «1С:ИнфоБезопасность». Подробная информация и регистрация на мероприятие — на сайте 1С:ИТС по ссылке [its.1c.ru/lector](http://its.1c.ru/lector).

### Повышен размер платы за размещение твердых отходов

Правительство РФ решило повысить на 2025 год размер ставки платы за негативное воздействие на окружающую среду при размещении твердых коммунальных отходов IV класса опасности (малоопасные) на 4,5 % до 99,3 руб. за тонну (Постановление от 30.04.2025 № 595).

Напомним, в 2019 году Правительство РФ решило на 5 лет «заморозить» ставку платы за размещение твердых коммунальных отходов IV класса опасности на период с 2019 по 2023 годы ставка платы за размещение твердых коммунальных отходов IV класса опасности была установлена на уровне 2018 года в размере 95 руб. за 1 тонну твердых коммунальных отходов. На 2024 год также была сохранена ставка в размере 95 руб. за тонну. Согласно утвержденным нормам постановления, новая ставка должна применяться с 01.01.2025.

### Самые последние новости

об изменениях в учете, налогообложении и автоматизации — на сайте [buh.ru](http://buh.ru)

## Информация об обновлениях программных продуктов «1С:Предприятие»

Актуальную информацию о текущих релизах программных продуктов фирмы «1С» см. [releases.1c.ru/total](https://releases.1c.ru/total).

Зарегистрированные пользователи «1С:Предприятия 8», имеющие действующий договор 1С:ИТС (информационно-технологического сопровождения, [its.1c.ru/db/aboutitsnew](https://its.1c.ru/db/aboutitsnew)), могут получить обновления:

- в сервисе *1С:Обновление программ* на портале 1С:ИТС ([portal.1c.ru](https://portal.1c.ru));
- у партнеров фирмы «1С» (см. список официальных партнеров на сайте [1c.ru/partners](https://1c.ru/partners)).

Без договора 1С:ИТС обновления предоставляются только зарегистрированным пользователям базовых версий «1С:Предприятия 8».

Подробнее об условиях и вариантах поддержки см. [1c.ru/rus/support/support.htm](https://1c.ru/rus/support/support.htm).

Пользователи программ «1С:Предприятие 8» (кроме базовых версий) имеют право на поддержку только по линии информационно-технологического сопровождения. Подробнее о тарифах ИТС см. [v8.1c.ru/its/tarify](https://v8.1c.ru/its/tarify).

В стоимость продуктов включен период льготного обслуживания, которое входит в стоимость поставки. По окончании этого периода обновление программ возможно только после оформления платного договора 1С:ИТС.

Пользователи программ в сервисе «1С:Предприятие через Интернет» ([1cfresh.com](https://1cfresh.com)) получают автоматические обновления в рамках своих тарифов и всегда работают в актуальных версиях приложений, т. к. их обновление выполняет провайдер сервиса — фирма «1С».

Информацию об обновлении вашей программы «1С:Предприятие 7.7» см. в личном кабинете на сайте 1С:ИТС по ссылке [its.1c.ru/update](https://its.1c.ru/update).

*Обращаем ваше внимание*, в силу технических ограничений в типовых конфигурациях «1С:Предприятия 7.7» невозможно реализовать все изменения законодательства начиная с 2024 года. Планируется обновлять формы регламентированной отчетности для сдачи отчетности только в 2025 году.

Также будет поддержана возможность сдачи годовой отчетности только за 2025 год, но автоматическое заполнение показателей отчетности не гарантируется. С 2026 года не планируется обновлять формы регламентированной отчетности для сдачи отчетности. Рекомендуется перейти на современные прикладные решения системы «1С:Предприятие 8». Подробнее см. в Инфописьме от 25.10.2024 № 32303 по ссылке [1c.ru/news/info.jsp?id=32303](https://1c.ru/news/info.jsp?id=32303).

Название	Номер редакции
<b>1С:ПРЕДПРИЯТИЕ 8</b>	
<a href="#">Технологическая платформа «1С:Предприятие»</a>	8.3
<a href="#">Мобильная платформа «1С:Предприятие»</a>	8.3
<a href="#">«1С:ERP Управление предприятием»</a>	2.5
<a href="#">«1С:ERP. Управление холдингом»</a>	3.1
<a href="#">«Управление производственным предприятием»</a>	1.3
<a href="#">«Комплексная автоматизация»</a>	2.5
<a href="#">«Управление холдингом»</a>	3.2
<a href="#">«Управление торговлей» (ПРОФ, базовая)</a>	11.5
<a href="#">«Управление нашей фирмой» (ПРОФ, базовая)</a>	3.0
<a href="#">«Розница» (ПРОФ, базовая)</a>	3.0
<a href="#">«Розница» (ПРОФ, базовая)</a>	2.3
<a href="#">«Документооборот КОРП»</a>	3.0
<a href="#">«Документооборот» (КОРП, ПРОФ)</a>	2.1
<a href="#">«Документооборот КОРП» (русский и английский интерфейс)</a>	3.0
<a href="#">«Документооборот КОРП» (русский и английский интерфейс)</a>	2.1
<a href="#">«Документооборот государственного учреждения»</a>	3.0
<a href="#">«Документооборот государственного учреждения»</a>	2.1
<a href="#">«Документооборот государственного учреждения КОРП. Регион»</a>	3.0
<a href="#">«Документооборот государственного учреждения КОРП. Регион»</a>	2.1
<a href="#">«Деньги»</a>	2.0
<a href="#">«1С:Касса»</a>	4.0
<a href="#">«Мобильная касса»</a>	3
<a href="#">«1С:Бухгалтерия КОРП МСФО»</a>	3.2
<a href="#">«1С:Налоговый мониторинг. Бухгалтерия КОРП МСФО»</a>	3.2
<a href="#">«Бухгалтерия предприятия» (ПРОФ, КОРП, базовая)</a>	3.0
<a href="#">«1С:Аналитика»</a>	1
<a href="#">«Садовод» (ПРОФ, базовая)</a>	3.0
<a href="#">«1С:Гаражи»</a>	3.0
<a href="#">«Зарплата и управление персоналом» (ПРОФ, КОРП, базовая)</a>	3.1
<a href="#">«Зарплата и кадры государственного учреждения» (ПРОФ, КОРП, базовая)</a>	3.1
<a href="#">«Бухгалтерия государственного учреждения» (ПРОФ, КОРП, базовая)</a>	2.0
<a href="#">«Бухгалтерия некоммерческой организации» (ПРОФ, КОРП, базовая)</a>	3.0
<a href="#">«Свод отчетов ПРОФ»</a>	3.4
<a href="#">«Бюджет муниципального образования»</a>	1.3
<a href="#">«Бюджетная отчетность»</a>	1.1
<a href="#">«Государственные и муниципальные закупки»</a>	1.1
<a href="#">«Вещевое довольствие»</a>	2.0
<a href="#">«Бюджет поселения» (ПРОФ, базовая)</a>	1.3
<a href="#">«Платежные документы»</a>	1.0
<a href="#">«Налогоплательщик»</a>	3.0



# 1С:Кабинет сотрудника

## Кадровый электронный документооборот

### Обменивайтесь любыми кадровыми документами

Приказ об отпуске, приказ о приёме, приказ о переводе, свои версии документов, печатные формы которых загружены в программу, любые произвольные документы.

### Исполнять требования статьи 136 ТК РФ стало проще

Выдавайте расчетные листки в электронном виде. Вы сэкономите значительное количество времени, так как не придётся распечатывать расчетные листки и выдавать их под подпись.

### Быстрая доставка кадровых документов сотрудникам

1С:Кабинет сотрудника сокращает до минимума личные обращения сотрудников в бухгалтерию и отдел кадров за справками и расчетами.

### Больше не придётся читать рукописные заявления

Все заявления сотрудники оформляют по заданным шаблонам. Данные из электронных заявлений после проверки автоматически загружаются в нужный раздел программы 1С.

### Электронная подпись для всех сотрудников бесплатно

Сервис обеспечивает всех сотрудников усиленной неквалифицированной электронной подписью. Если сотрудник забудет пароль от подписи, её можно бесплатно перевыпустить.



[portal.1c.ru/app/ess](http://portal.1c.ru/app/ess)

# Анализ расходов УСН в «1С:Бухгалтерии 8»

При применении УСН с объектом «доходы минус расходы» для признания отдельных видов расходов, помимо их оплаты, требуется выполнение определенных условий. Начиная с версии 3.0.173 в «1С:Бухгалтерии 8» появился механизм для анализа расходов УСН. Новый отчет «Расходы УСН» выводит суммы признанных и непризнанных расходов УСН по видам расходов в выбранном периоде. Расходы каждого вида можно расшифровать до документов программы. По каждому документу можно сформировать отчет «Признание расходов УСН» с детальным анализом выполнения условий признания расходов УСН. Эксперты 1С рассказывают о новых возможностях программы.

## Особенности признания расходов при УСН

Налогоплательщики на УСН с объектом «доходы» расходы не учитывают (п. 1 ст. 346.18 НК РФ).

Налогоплательщик, применяющий УСН с объектом «доходы минус расходы» при расчете налоговой базы может учитывать только те расходы, которые поименованы в пункте 1 статьи 346.16 НК РФ, например:

- расходы на приобретение, сооружение и изготовление основных средств (ОС);
- расходы на ремонт ОС;
- арендные платежи;
- расходы на все виды обязательного страхования работников;
- материальные расходы;
- расходы на оплату труда;
- расходы на приобретение товаров для перепродажи и др.

В большинстве случаев (если не установлены специальные условия) расходы можно учесть при расчете налоговой базы по УСН после их оплаты. Оплатой является прекращение обязательства покупателя перед продавцом, которое связано с поставкой (п. 2 ст. 346.17 НК РФ).

В то же время есть расходы, которые учитываются в особом порядке.

Например, расходы по оплате стоимости товаров, приобретенных для перепродажи, признаются по мере реализации указанных товаров.

Расходы на приобретение (сооружение, изготовление) ОС в периоде применения УСН учитываются равными долями на конец каждого отчетного периода и на конец года в пределах оплаченных сумм.

Некоторые расходы признаются с учетом особенностей, установленных для налога на прибыль (расходы на рекламу, проценты по кредитам и займам и др.).

В «1С:Бухгалтерии 8» налоговый учет при УСН ведется с использованием специальных регистров сведений и регистров накопления. Записи в регистры вносятся автоматически при проведении документов, которыми регистрируются хозяйственные операции.



### 1С:ИТС

Подробнее о порядке признания расходов при УСН см. в разделе «Консультации по законодательству» по ссылке [its.1c.ru/db/taxusn#content:444:hdoc](https://its.1c.ru/db/taxusn#content:444:hdoc). О налоговом учете расходов в «1С:Бухгалтерии 8» см. в разделе «Инструкции по учету в программах 1С» по ссылке [its.1c.ru/db/accusn#content:342:hdoc](https://its.1c.ru/db/accusn#content:342:hdoc).

## Как анализировать расходы УСН

Для анализа данных налогового учета УСН, которые хранятся в специальных регистрах, стандартные отчеты по счетам бухгалтерского учета использоваться не могут.

Для формирования отчетов по различным типам данных программы в «1С:Бухгалтерии 8» предназначен *Универсальный отчет* (раздел *Отчеты — Стандартные отчеты — Универсальный отчет*). *Универсальный отчет* также можно использовать и для анализа данных по специальным регистрам УСН. Подробнее о настройках универсального отчета в «1С:Бухгалтерии 8» см. на [сайте buh.ru](https://buh.ru).

Кроме того, для анализа состояния налогового учета по УСН служит одноименный отчет (раздел *Отчеты — Анализ учета по УСН — Анализ состояния налогового учета по УСН*). В указанном отчете данные о суммах признанных расходов приводятся с разбивкой по видам расходов (*Товары и материалы, Услуги сторонних орга-*

Вид расхода	Не признано на начало периода	Расходов всего	Расходов признано	Не признано на конец периода
Товары и материалы	482 500,00	155 000,00	311 000,00	326 500,00
Услуги	50 000 000,00	150 000,00	50 000,00	50 100 000,00
Основные средства		120 000,00	8 541,67	111 458,33
Зарплата	50 000,00	150 000,00	150 000,00	50 000,00
Налоги и взносы	6 766 000,00	2 295 300,00	45 000,00	9 016 300,00
<b>Итого</b>	<b>57 298 500,00</b>	<b>2 870 300,00</b>	<b>564 541,67</b>	<b>59 604 258,33</b>

Рис. 1. Отчет «Расходы УСН»

низаций, Оплата труда, Налоги, взносы и др.). Двойным щелчком мыши по ячейке со значением суммы расхода можно получить расшифровку данных, по которым получен соответствующий показатель.



**1С:ИТС**

Подробнее о подготовке к составлению декларации по налогу при УСН в «1С:Бухгалтерии 8», в том числе об анализе состояния налогового учета при УСН, см. в разделе «Консультации по законодательству» по ссылке [its.1c.ru/db/declusn#content:459:hdoc](https://its.1c.ru/db/declusn#content:459:hdoc).

При этом, несмотря на информативность данных ни результаты универсального отчета, ни *Анализ состояния налогового учета по УСН* не дают пользователю ответа на вопрос: почему в конкретном периоде одни затраты признаются расходами УСН, а другие — нет.

Начиная с версии 3.0.173 в «1С:Бухгалтерии 8» появился новый механизм для анализа расходов УСН — отчет *Расходы УСН*. В полном интерфейсе отчет *Расходы УСН* доступен из раздела *Отчеты — Анализ учета — Расходы*

*УСН*. В простом интерфейсе — из раздела *Бухгалтерия — Анализ учета — Расходы УСН*.

В панели быстрых настроек следует указать период формирования отчета и организацию (ИП). По команде *Сформировать* по каждому виду расхода выводятся данные (рис. 1):

- о товарах, услугах и других затратах, поступивших (осуществленных) в прошлых периодах и не включенных в расходы УСН на начало указанного периода;
- товарах, услугах и других затратах, поступивших (осуществленных) в течение периода;
- признанных в течение периода расходах УСН;
- затратах, не признанных в расходах УСН на конец периода.

Кликнув мышью по строке с конкретным видом расхода (например, *Товары и материалы*), можно получить расшифровку расходов в разрезе документов программы (рис. 2).

В свою очередь, кликнув мышью по конкретному документу поступления товаров, можно сформировать отчет

Документ партии	Не признано на начало периода	Расходов всего	Расходов признано	Не признано на конец периода
Поступление (акт, накладная, УПД) РО00-000003 от 13.01.2020 7:00:00	21 666,67			21 666,67
Поступление (акт, накладная, УПД) РО00-000001 от 30.04.2020 7:00:00	29 166,67			29 166,67
Поступление (акт, накладная, УПД) РО00-000003 от 02.07.2021 7:00:00	50 000,00			50 000,00
Поступление (акт, накладная, УПД) РО00-000003 от 20.03.2022 7:00:00	300 000,00		300 000,00	
Поступление (акт, накладная, УПД) РО00-000002 от 14.02.2024 7:00:00	41 666,67			41 666,67
Поступление (акт, накладная, УПД) РО00-000007 от 10.11.2024 7:00:00	40 000,00			40 000,00
Поступление (акт, накладная, УПД) РО00-000005 от 10.01.2025 7:00:00		55 000,00	11 000,00	44 000,00
Поступление (акт, накладная, УПД) РО00-000001 от 10.01.2025 7:00:00		100 000,00		100 000,00
<b>Итого</b>	<b>482 500,00</b>	<b>155 000,00</b>	<b>311 000,00</b>	<b>326 500,00</b>

Рис. 2. Расшифровка расходов по виду расходов и документам

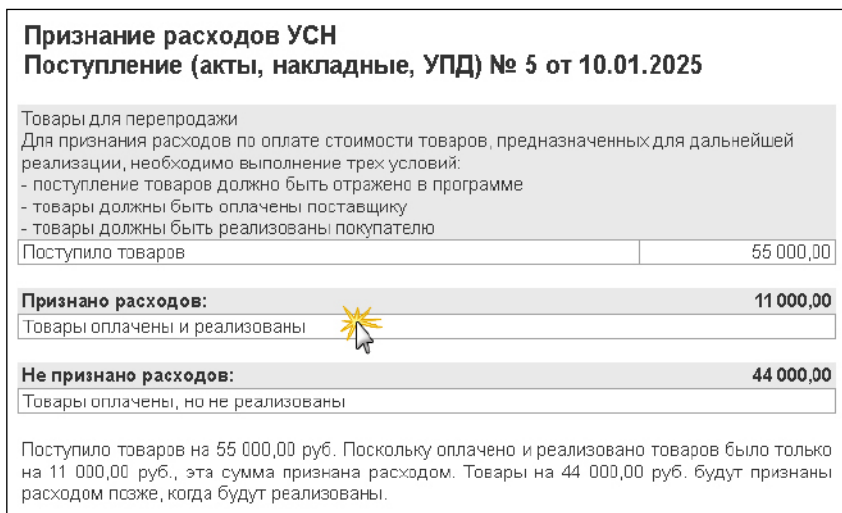


Рис. 3. Признание расходов УСН по конкретному документу

Признание расходов УСН с детальным анализом выполнения условий признания расходов УСН (рис. 3).

В отчете *Признание расходов УСН* выводятся условия признания для расходов конкретного вида (в нашем примере это товары для перепродажи), сумма признанных расходов по документу с указанием обоснования, сумма непризнанных расходов с указанием причины, а также подробный комментарий к расходам по документу с указанием числовых значений.

Так, для признания расходов по оплате стоимости товаров для перепродажи должно выполняться три условия:

- поступление товаров должно быть отражено в программе;
- товары должны быть оплачены поставщику;
- товары должны быть реализованы покупателю.

Кликнув мышью по строке с обоснованием признания расходов («Товары оплачены и реализованы»), можно перейти к списку документов, связанных с признанием расходов УСН по конкретному документу (рис. 4).

Любой документ из списка можно открыть для просмотра щелчком мыши.

Из любого документа, связанного с признанием расходов УСН, также можно сформировать отчет *Признание расходов УСН* (кнопка *Печать* – *Признание расходов УСН*).

Аналогичным образом можно получить расшировку других видов расходов. Например, для призна-

ния расходов по оплате услуг необходимо выполнение следующих условий:

- поступление услуг должно быть отражено в программе;
- услуги должны быть оплачены поставщику.

Для признания расходов по приобретению ОС основное средство должно быть введено в эксплуатацию и оплачено поставщику. При этом каждый платеж делится на равные части по количеству отчетных периодов до конца года с даты оплаты. В конце каждого квартала принимается в расходы часть каждого платежа.

Для признания расходов по заработной плате необходимо выполнение следующих условий:

- зарплата должна быть начислена;
- зарплата должна быть выплачена (НДФЛ признается в расходах при выплате заработной платы).

Для признания расходов по оплате налогов (взносов) необходимо выполнение следующих условий:

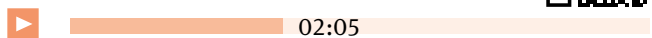
- налог (взнос) должен быть начислен в программе;
- налог (взнос) должен быть оплачен. Налоги (взносы), оплаченные путем перечисления единого налогового платежа, должны быть указаны в документах *Сведения об уплате налогов*.

Обратите внимание, что анализ выполнения условий признания затрат в расходах УСН выполняется по документу в целом, а не за выбранный период.

**Видео к статье:**

В ролике демонстрируется, как в «1С:Бухгалтерии 8» при УСН с объектом «доходы минус расходы» можно анализировать признанные и непризнанные расходы.

[buh.ru/ras\\_usn](http://buh.ru/ras_usn)



**1С:ИТС**

Информацию об обновлениях программных продуктов 1С см. в разделе «Инструкции по учету в программах 1С» по ссылке [its.1c.ru/db/updinfo](http://its.1c.ru/db/updinfo).

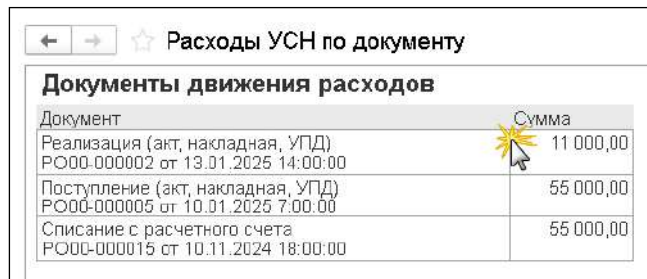


Рис. 4. Документы, подтверждающие признание расходов

# ФСБУ 6/2020 и ФСБУ 14/2022: способы начисления амортизации в «1С:Бухгалтерии 8»

*По общему правилу стоимость основных средств (ОС) и нематериальных активов (НМА) погашается через амортизацию. В бухгалтерском учете ОС и НМА, согласно ФСБУ 6/2020 и ФСБУ 14/2022, могут амортизироваться линейным способом, способом уменьшаемого остатка, а также способом пропорционально количеству продукции (объему работ в натуральном выражении). При применении способа уменьшаемого остатка организация самостоятельно определяет формулу расчета суммы амортизации за отчетный период. Эксперты 1С на примерах рассказывают о способах амортизации, поддержанных в «1С:Бухгалтерии 8», в том числе о реализованных формулах расчета амортизации при применении способа уменьшаемого остатка.*

## Способы начисления амортизации в бухгалтерском учете

Порядок начисления и способы амортизации основных средств в бухгалтерском учете установлены Федеральным стандартом бухгалтерского учета ФСБУ 6/2020 «Основные средства» (утв. приказом Минфина России от 17.09.2020 № 204н, далее — ФСБУ 6/2020).

Для каждого объекта ОС требуется определить срок полезного использования (СПИ) — период, в течение которого использование указанного объекта будет приносить экономические выгоды организации.

Для отдельных объектов основных средств СПИ определяется исходя из количества продукции (объема работ в натуральном выражении), которое организация ожидает получить от использования данного объекта (п. 8 ФСБУ 6/2020).

Начисление амортизации производится независимо от результатов деятельности организации, не приостанавливается в случае простоя или временного прекращения использования объекта ОС и отражается в бухгалтерском учете в том периоде, к которому оно относится (п.п. 29, 30 ФСБУ 6/2020).

Если ликвидационная стоимость основного средства становится равной или превышает его балансовую стоимость, начисление амортизации приостанавливается и возобновляется, когда ликвидационная стоимость становится меньше балансовой стоимости (п. 30 ФСБУ 6/2020).

Напомним, что под балансовой стоимостью объекта ОС понимается его первоначальная стоимость, уменьшенная на суммы накопленной амортизации и обесценения (п. 25 ФСБУ 6/2020).

★ Обесценение основных средств и нематериальных активов поддерживается в программе «1С:Бухгалтерия 8 КОРП», которая в большей степени предназначена для ведения учета на средних и крупных предприятиях.

рис. Д. Полушина



Организация, которая вправе применять упрощенные способы ведения бухгалтерского учета, включая упрощенную бухгалтерскую (финансовую) отчетность, может отказаться от проверки основных средств на обесценение (п. 3 ФСБУ 6/2020)\*. В этом случае балансовая стоимость основного средства на отчетную дату представляет собой его первоначальную стоимость, уменьшенную на суммы накопленной амортизации.

Ликвидационная стоимость объекта ОС — это величина, которую организация получила бы в случае выбытия данного объекта по окончании срока полезного использования (включая стоимость остающихся материальных ценностей), за вычетом предполагаемых затрат на выбытие (п. 30 ФСБУ 6/2020). Ликвидационная стоимость принимается равной нулю, если не ожидается поступления от выбытия либо эта сумма не существенна или не может быть определена (п. 31 ФСБУ 6/2020).

Сумма амортизации объекта основных средств за отчетный период определяется таким образом, чтобы к концу срока амортизации балансовая стоимость этого объекта стала равной его ликвидационной стоимости (п. 32 ФСБУ 6/2020).

Начисление амортизации по объекту основных средств начинается с даты его принятия к бухгалтерскому учету и прекращается с момента списания его с бухгалтерского

учета. Допускается начинать начисление амортизации с первого числа месяца, следующего за месяцем принятия ОС к бухгалтерскому учету, и прекращать с первого числа месяца, следующего за месяцем списания ОС с бухгалтерского учета (п. 33 ФСБУ 6/2020)\*.

ФСБУ 6/2020 предписывает выбирать для каждой группы основных средств такой способ начисления амортизации, чтобы он наиболее точно отражал распределение во времени ожидаемых к получению будущих экономических выгод от использования данной группы объектов. При этом выбранный способ должен применяться последовательно от одного отчетного периода к другому, кроме случаев, когда распределение во времени ожидаемых к получению будущих экономических выгод от использования группы основных средств меняется (п. 34 ФСБУ 6/2020).

Если срок полезного использования основных средств определяется периодом, в течение которого использование этих объектов будет приносить организации экономические выгоды, то амортизация по этим ОС начисляется линейным способом или способом уменьшаемого остатка (п. 35 ФСБУ 6/2020).

Если же срок полезного использования ОС определяется исходя из количества продукции или объема работ в натуральном выражении, которое организация ожидает получить от использования данного объекта, то амортизация по нему начисляется способом пропорционально количеству продукции (объему работ в натуральном выражении) (п. 36 ФСБУ 6/2020).

Элементы амортизации (срок полезного использования, ликвидационная стоимость и способ начисления амортизации) определяются при признании основного средства в бухгалтерском учете и подлежат проверке на соответствие условиям использования данного объекта в конце каждого отчетного года, а также при наступлении обстоятельств, свидетельствующих об их возможном изменении (п. 37 ФСБУ 6/2020).

Аналогичные требования для амортизации нематериальных активов установлены Федеральным стандартом бухгалтерского учета ФСБУ 14/2022 «Нематериальные активы» (утв. приказом Минфина России от 30.05.2022 № 86н, далее — ФСБУ 14/2022).

При этом объекты НМА с неопределенным сроком полезного использования (объекты, по которым невозможно надежно определить СПИ) не подлежат амортизации. Организация должна проверять такие НМА на возможность определения срока полезного использования ежегодно в конце отчетного периода, а также при наступлении фактов, свидетельствующих о появлении такой возможности.

С того периода, в котором появилась возможность надежно определить СПИ, нужно начинать начислять амортизацию таких нематериальных активов (п. 33 ФСБУ 14/2022).

\* В «1С:Бухгалтерии 8 КОРП» можно выбрать любой из двух вариантов начала начисления амортизации.

Как в «1С:Бухгалтерии 8» зарегистрировать объект НМА с неопределенным сроком полезного использования, см. на [сайте buh.ru](http://buh.ru).

В «1С:Бухгалтерии 8» поддерживаются все способы начисления амортизации ОС и НМА, поименованные в ФСБУ 6/2020 и ФСБУ 14/2022.

Рассмотрим подробнее каждый способ на примерах. Амортизация ОС и НМА в налоговом учете по налогу на прибыль организаций, а также учет отложенных налогов по ПБУ 18/02 (утв. приказом Минфина России от 19.11.2002 № 114н) в данной статье не рассматриваются.

## Линейный способ

При применении линейного способа подлежащая амортизации стоимость объекта ОС (НМА) погашается равномерно в течение всего срока полезного использования этого объекта. Сумма амортизации за отчетный период определяется как отношение разности между балансовой и ликвидационной стоимостью объекта ОС (НМА) к величине оставшегося срока полезного использования данного объекта (п. 35 ФСБУ 6/2020, п. 40 ФСБУ 14/2022).

Таким образом, при линейном способе амортизация рассчитывается по формуле:

$$\text{Алн} = (\text{БС} - \text{ЛС}) / \text{СПИост},$$

где:

- Алн — сумма амортизации за отчетный период;
- БС — балансовая стоимость объекта ОС (НМА);
- ЛС — ликвидационная стоимость объекта ОС (НМА);
- СПИост — оставшийся срок полезного использования ОС (НМА).

В «1С:Бухгалтерии 8» для иллюстрации расчета амортизации ОС и НМА предназначены специальные справки-расчеты. В данных справках-расчетах для упрощения восприятия разница между балансовой и ликвидационной стоимостью (БС – ЛС) называется стоимостью, подлежащей амортизации.



### Пример 1

Организация (плательщик НДС) приобрела фрезерно-гравировальный станок с ЧПУ стоимостью 579 600,00 руб. (в т. ч. НДС 20 % – 96 600,00 руб.).

Стоимость доставки станка составляет 6 000,00 руб. (в т. ч. НДС 20 % – 1 000,00 руб.). Сумма установки и первоначальной настройки составляет 12 000,00 руб. (в т. ч. НДС 20 % – 2 000,00 руб.).

Стоимость доставки и установки включается в первоначальную стоимость основного средства.

Станок принят к учету в декабре 2024 года.

Ликвидационная стоимость станка определена в размере 33 000,00 руб., срок полезного использования — 60 месяцев. В бухгалтерском учете амортизация начисляется линейным способом.

В «1С:Бухгалтерии 8» приобретение объектов основных средств можно отражать двумя вариантами.

Первый вариант предусматривает использование документа *Поступление (акт, накладная, УПД)* с видом операции *Оборудование* (далее — *Поступление оборудования*) и последующим вводом объекта ОС в эксплуатацию с помощью документа *Принятие к учету ОС*. В этом случае стоимость объекта ОС формируется на счете 08.04.1 «Приобретение компонентов основных средств». При этом в стоимость объекта ОС можно включать дополнительные расходы на приобретение, например, с помощью документа *Поступление доп. расходов*. Первый вариант используется для объектов ОС, которые могут:

- вводиться в эксплуатацию не одновременно с приобретением;
- включать в свою стоимость дополнительные расходы на приобретение (доставка, сборка, монтаж и т. п.);
- состоять из нескольких номенклатурных позиций;
- иметь разную первоначальную стоимость и/или разный срок полезного использования в бухгалтерском и налоговом учете;
- иметь ненулевую ликвидационную стоимость;
- амортизироваться в бухгалтерском учете способами, отличными от линейного.

Во втором упрощенном варианте используется только один документ *Поступление (акт, накладная, УПД)* с видом операции *Основные средства* (далее — *Поступление основных средств*). Этим документом отражается одновременное поступление объекта ОС и принятие его к учету. Стоимость объекта ОС при этом формируется на счете 08.04.2 «Приобретение основных средств». Упрощенный вариант используется для объектов ОС, которые одновременно удовлетворяют всем нижеперечисленным условиям:

- не требуют сборки;
- состоят из одного элемента справочника *Основные средства*;
- не включают в свою стоимость дополнительные расходы на приобретение;
- вводятся в эксплуатацию одновременно с принятием к учету;
- имеют одинаковую первоначальную стоимость и одинаковый срок полезного использования в бухгалтерском и налоговом учете;
- имеют нулевую ликвидационную стоимость;
- амортизируются только линейным способом.

По условиям Примера 1 первоначальная стоимость основного средства формируется с учетом дополнительных расходов на приобретение. Поэтому отражать поступление такого объекта в программе следует документом *Поступление оборудования* (раздел *ОС и НМА* или раздел *Покупки*).

В результате проведения указанного документа формируются бухгалтерские проводки:

**Дебет 08.04.1 Кредит 60.01**

— на стоимость приобретенного станка (483 000,00 руб.);

**Дебет 19.04 Кредит 60.01**

— на сумму входного НДС (96 600,00 руб.).

Дополнительные расходы на приобретение станка (доставка, установка и настройка) отражаются документом *Поступление доп. расходов* (раздел *ОС и НМА* или раздел *Покупки*).

Этот документ удобно создавать на основании поступления оборудования — в этом случае табличная часть заполняется автоматически.

В результате проведения документа *Поступление доп. расходов* (или нескольких документов, если услуги оказывают разные контрагенты) формируются бухгалтерские проводки:

**Дебет 08.04.1 Кредит 60.01**

— на стоимость доставки станка (5 000,00 руб.);

**Дебет 19.04 Кредит 60.01**

— на сумму входного НДС по доставке (1 000,00 руб.);

**Дебет 08.04.1 Кредит 60.01**

— на стоимость установки и настройки станка (10 000,00 руб.);

**Дебет 19.04 Кредит 60.01**

— на сумму входного НДС по настройке (2 000,00 руб.).

С учетом дополнительных расходов на приобретение первоначальная стоимость станка составляет 498 000,00 руб. (483 000,00 руб. + 5 000,00 руб. + 10 000,00 руб.).

Принятие к учету ОС отражается в программе одноименным документом (раздел *ОС и НМА*).

Способ начисления амортизации для целей бухгалтерского учета нужно указать на закладке *Бухгалтерский учет* в поле *Способ начисления амортизации*. Линейный способ устанавливается по умолчанию.

Кроме того, на закладке *Бухгалтерский учет* следует указать способ отражения расходов по амортизации, срок полезного использования и ликвидационную стоимость (рис. 1).

При проведении документа *Принятие к учету ОС* формируется бухгалтерская проводка:

**Дебет 01.01 Кредит 08.04.1**

— на первоначальную стоимость станка (498 000,00 руб.).

Со следующего месяца (с января 2025 года) станок начинает амортизироваться.

При выполнении регламентной операции *Амортизация и износ основных средств*, входящей в обработку *Закрытие месяца*, формируется бухгалтерская проводка:

**Дебет 20.01 Кредит 02.01**

— на сумму амортизации станка, которая составляет 7 750,00 руб. ((498 000,00 руб. – 33 000,00 руб.) / 60 мес.).

Детальный расчет амортизации станка по данным бухгалтерского учета представлен в справке-расчете амортизации (рис. 2).

Точно так же амортизация начисляется в следующих месяцах.

Предположим, что в течение срока полезного использования станка с ним никаких событий не происходило (станок не модернизировался, элементы амортизации не менялись).

В этом случае ежемесячная сумма амортизации не будет меняться.

← → ☆ **Принятие к учету ОС ДЕ00-000001 от 30.12.2024 12:00:00**

Провести и закрыть | Записать | Провести | | Печать | Создать на основании |

Вид операции: Оборудование | Организация: Современные Технологии ООО

Номер: ДЕ00-000001 от: 30.12.2024 12:00:00 | Событие ОС: Принятие к учету с вводом в эксплуатацию

МОЛ: Лебедев Иван Леонидович

Местонахождение ОС: Основное подразделение

Оборудование | Основные средства | Бухгалтерский учет | Налоговый учет | Амортизационная премия

Счет учета: 01.01 | Порядок учета: Начисление амортизации

**Параметры начисления амортизации**

Способ начисления амортизации: **Линейный способ**

Счет начисления амортизации (износа): 02.01  Начислять амортизацию

Способ отражения расходов по амортизации: Амортизация (20.01)

Срок полезного использования (в месяцах): 60 (5 лет)

График амортизации по году:

Ликвидационная стоимость: 33 000,00

Рис. 1. Выбор линейного способа

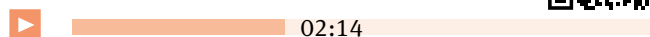
Через 60 месяцев балансовая стоимость станка становится равной ликвидационной стоимости (33 000,00 руб.), амортизация прекращается (рис. 3).

Аналогичным образом линейный способ применяется для расчета амортизации нематериальных активов. Напомним, поступление НМА и принятие к учету НМА отражаются в программе одноименными документами (раздел *ОС и НМА*). Способ начисления амортизации для целей бухгалтерского учета указывается в документе *Принятие к учету НМА* на закладке *Бухгалтерский учет*.

**Видео к статье:**

В ролике демонстрируется, как в «1С:Бухгалтерии 8» начислить амортизацию в бухгалтерском учете линейным способом.

[buh.ru/amo3](http://buh.ru/amo3)



## Способ уменьшаемого остатка

При применении способа уменьшаемого остатка организация самостоятельно определяет формулу расчета суммы амортизации за отчетный период. Используемая формула должна обеспечивать систематическое уменьшение этой суммы по мере истечения срока полезного использования этого объекта (п. 35 ФСБУ 6/2020, п. 40 ФСБУ 14/2022).

В «1С:Бухгалтерии 8» предусмотрены две формулы расчета амортизации способом уменьшаемого остатка:

- способ списания стоимости по сумме чисел лет срока полезного использования;
- способ уменьшаемого остатка (с коэффициентом ускорения).

Организациям, принявшим решение рассчитывать амортизацию способом уменьшаемого остатка, реко-

ООО "Современные Технологии"												
Справка-расчет амортизации за Январь 2025 г. (бухгалтерский учет)												
Способ начисления амортизации: <b>Линейный способ</b>												
Вид имущества, Амортизационная группа, Объект	Инв. номер	Дата ввода в эксплуатацию	Первоначальная стоимость	Балансовая стоимость	Ликвидационная стоимость	Стоимость, подлежащая амортизации (5) - (6)	Срок полезного использования, мес	Остаток срока полезного использования, мес	Сумма амортизации (7) / (10) + (11)	Способ отражения расходов по амортизации		
1	2	3	4	5	6	7	9	10	12	13		
<b>Основные средства</b>												
Третья группа (свыше 3 лет до 5 лет включительно)												
Фрезерно-шлифовальный станок с ЧПУ	00-000064	30.12.2024							7 750,00			
Январь			498 000,00	498 000,00	33 000,00	465 000,00	60	60	7 750,00	Амортизация (20.01)		
<b>Итого</b>									<b>7 750,00</b>			

Рис. 2. Справка-расчет амортизации линейным методом

ООО "Современные Технологии"						
Анализ субконто Основные средства за Январь 2025 г. - Декабрь 2029 г.						
Выводимые данные: БУ (данные бухгалтерского учета)						
Отбор: Основные средства Равно "Фрезерно-гравировальный станок с ЧПУ"						
Счет	Сальдо на начало периода		Обороты за период		Сальдо на конец периода	
	Дебет	Кредит	Дебет	Кредит	Дебет	Кредит
Фрезерно-гравировальный станок с ЧПУ	498 000,00			465 000,00	33 000,00	
01	498 000,00				498 000,00	
02				465 000,00		465 000,00
Обороты за 2025				93 000,00		93 000,00
Обороты за 2026			93 000,00	93 000,00		186 000,00
Обороты за 2027			186 000,00	93 000,00		279 000,00
Обороты за 2028			279 000,00	93 000,00		372 000,00
Обороты за 2029			372 000,00	93 000,00		465 000,00
<b>Итого</b>	<b>498 000,00</b>			<b>465 000,00</b>	<b>33 000,00</b>	

Рис. 3. Анализ субконто «Основные средства» в течение СПИ при применении линейного способа

мендуем в качестве основной формулы использовать способ списания стоимости по сумме чисел лет срока полезного использования. Если по каким-то причинам этот способ не подходит, то в качестве альтернативы можно рассмотреть способ уменьшаемого остатка (с коэффициентом ускорения), подобрав подходящий коэффициент.

### СПОСОБ СПИСАНИЯ СТОИМОСТИ ПО СУММЕ ЧИСЕЛ ЛЕТ СПИ

Годовая сумма амортизации при данном способе определяется исходя из разности между балансовой и ликвидационной стоимостью объекта ОС (НМА) (стоимости, подлежащей амортизации) и соотношения, в числителе которого — число лет, оставшихся до конца срока полезного использования объекта, а в знаменателе — сумма чисел оставшихся лет его срока полезного использования.

Данное соотношение назовем годовой нормой амортизации. В общем случае в течение отчетного года амортизационные отчисления по объектам ОС начисляются ежемесячно в размере 1/12 годовой суммы.

Рассмотрим этот способ, воспользовавшись условиями Примера 1.



#### Пример 2

В бухгалтерском учете амортизация начисляется способом списания стоимости по сумме чисел лет срока полезного использования. Остальные исходные данные не меняются.

Поступление станка и дополнительных расходов на его приобретение отражается теми же документами, что и в Примере 1. В документе *Принятие к учету ОС* на закладке *Бухгалтерский учет* в поле *Способ начисления амортизации* следует указать значение *По сумме чисел лет срока полезного использования*, выбрав его из выпадающего списка. При выполнении регламентной операции *Амортизация и износ основных средств* за январь 2025 года формируется бухгалтерская проводка:

#### Дебет 26 Кредит 02.01

— на сумму амортизации станка, которая составляет 12 916,67 руб.

Проанализируем расчет амортизации по сумме чисел лет срока полезного использования в 2025 году (в первом году амортизации):

- срок полезного использования равен пяти годам, соответственно, число лет, оставшихся до конца СПИ, — 5;
- сумма чисел лет, оставшихся до конца СПИ, равна 15 (1 + 2 + 3 + 4 + 5);
- годовая норма амортизации — 5 / 15;
- стоимость, которая подлежит амортизации, — 465 000,00 руб. (498 000,00 руб. – 33 000,00 руб.);
- годовая сумма амортизационных отчислений — 155 000,00 руб. (465 000,00 руб. x 5 / 15);
- ежемесячная сумма амортизации — 12 916,67 руб. (155 000,00 руб. / 12 мес.).

Детальный расчет амортизации станка по данным бухгалтерского учета за январь 2025 года представлен в справке-расчете амортизации (рис. 4).

ООО "Современные Технологии"												
Справка-расчет амортизации за Январь 2025 г. (бухгалтерский учет)												
Способ начисления амортизации: По сумме чисел лет срока полезного использования												
Вид имущества, Амортизационная группа, Объект	Инв. номер	Дата ввода в эксплуатацию	Первонач. стоимость	Балансовая стоимость	Ликвидационная стоимость	Стоимость, подлежащая амортизации (5) - (6)	Срок полезного использования	Число оставшихся лет использования	Сумма чисел лет полезного использования	Сумма амортизации (7) * (10) / (11) / 12	Способ отражения расходов по амортизации	Средств
												1
<b>Основные средства</b>												
Третья группа (свыше 3 лет до 5 лет включительно)												
Фрезерно-гравировальный станок с ЧПУ	00-000065	30.12.2024								12 916,67		
Январь			498 000,00	498 000,00	33 000,00	465 000,00	60	5	15	12 916,67	Амортизация (20.01)	
<b>Итого</b>										<b>12 916,67</b>		

Рис. 4. Справка-расчет амортизации по сумме чисел лет СПИ

Таблица

	2026 год	2027 год	2028 год	2029 год
Число лет, оставшихся до конца СПИ	4	3	2	1
Сумма чисел лет, оставшихся до конца СПИ	10 (1 + 2 + 3 + 4)	6 (1 + 2 + 3)	3 (1 + 2)	1
Годовая норма амортизации	4 / 10	3 / 6	2 / 3	1
Стоимость, подлежащая амортизации на начало года (руб.)	310 000,00 (465 000,00 – 155 000,00)	186 000,00 (310 000,00 – 124 000,00)	186 000,00 (310 000,00 – 124 000,00)	31 000,00 (93 000,00 – 62 000,00)
Годовая сумма амортизационных отчислений (руб.)	124 000,00 (310 000,00 x 4 / 10)	93 000,00 (186 000,00 x 3 / 6)	62 000,00 (93 000,00 x 2 / 3)	31 000,00 (31 000,00 x 1)
Ежемесячная сумма амортизации (руб.)	10 333,33 (124 000,00 / 12)	7 750,00 (93 000,00 / 12)	5 166,67 (62 000,00 / 12)	2 583,33 (31 000,00 / 12)

Предположим, что в течение срока полезного использования станка у него не меняется ни первоначальная стоимость, ни элементы амортизации. Приведем в этом случае расчет амортизации по годам (см. таблицу).

Если в течение года меняется первоначальная стоимость ОС (например, в результате модернизации), СПИ или ликвидационная стоимость, то приведенный расчет не годится. В «1С:Бухгалтерии 8» при способе списания стоимости по сумме чисел лет срока полезного использования ежемесячная сумма амортизация рассчитывается по формуле:

$$Асч = (БС - ЛС) \times НА / (12 - Мист \times НА),$$

где:

- Асч — сумма ежемесячной амортизации;
- БС — балансовая стоимость объекта ОС (НМА);
- ЛС — ликвидационная стоимость объекта ОС (НМА);
- НА — годовая норма амортизации, которая определяется как отношение остатка числа лет срока полезного использования к сумме чисел остатка лет срока полезного использования;
- Мист — истекшее количество месяцев в году.

Таким образом, полная формула, реализованная в «1С:Бухгалтерии 8», предусматривает расчет амортизации исходя из стоимости, подлежащей амортизации на начало месяца, при этом знаменатель (12) корректируется исходя из числа прошедших месяцев года. Рассмотрим особенности применения этой формулы:

- в первом месяце года амортизация рассчитывается как одна двенадцатая часть годовой суммы амортизационных отчислений. Именно эта упрощенная формула приведена в графе 12 справки-расчета амортизации (см. рис. 4), поскольку она описывает общий принцип расчета;
- начиная со второго месяца знаменатель (12) уменьшается — учитывается погашение амортизируемой величины через условный остаток годовой нормы. Условный остаток годовой нормы определяется как число 12, уменьшенное на произведение количества истекших месяцев и годовой нормы амортизации. Например, для второго месяца условный остаток годовой нормы рассчитывается как 12 – 1 x НА, для третьего — 12 – 2 x НА и т. д.;
- начиная со второго месяца амортизация рассчитывается как стоимость, подлежащая амортизации, умноженная на годовую норму амортизации и деленная на условный остаток годовой нормы. Например, для второго месяца стоимость, подлежащая амортизации, умножается на НА / (12 – 1 x НА), для третьего — на НА / (12 – 2 x НА) и т. д.

Рассчитаем по условиям Примера 2 амортизацию за февраль 2027 года, используя полную формулу:

- годовая норма амортизации НА равна 0,5 (3 / 6);
- условный остаток годовой нормы равен 11,5 (12 – 1 x 0,5);

ООО "Современные технологии"						
Анализ субконто Основные средства за Январь 2025 г. - Декабрь 2029 г.						
Выводимые данные: ЕУ (данные бухгалтерского учета)						
Отбор: Основные средства Равно "Фрезерно-гравировальный станок с ЧПУ"						
Основные средства	Сальдо на начало периода		Обороты за период		Сальдо на конец периода	
	Дебет	Кредит	Дебет	Кредит	Дебет	Кредит
Фрезерно-гравировальный станок с ЧПУ (СЧ)	498 000,00			465 000,00	33 000,00	
01	498 000,00				498 000,00	
02				465 000,00		465 000,00
Обороты за 2025				155 000,04		155 000,04
Обороты за 2026			155 000,04	123 999,96		279 000,00
Обороты за 2027			279 000,00	93 000,00		372 000,00
Обороты за 2028			372 000,00	62 000,01		434 000,01
Обороты за 2029			434 000,01	30 999,99		465 000,00
<b>Итого</b>	<b>498 000,00</b>			<b>465 000,00</b>	<b>33 000,00</b>	

Рис. 5. Анализ субконто «Основные средства» при применении способа списания стоимости по сумме чисел лет СПИ

- при стоимости, подлежащей амортизации на начало февраля, равной 178 250,00, сумма амортизации составит 7 750,00 руб. (178 250,00 x 0,5 / 11,5).

Предположим, что в течение срока полезного использования станка у него не меняется ни первоначальная стоимость, ни элементы амортизации. Через 60 месяцев балансовая стоимость станка становится равной ликвидационной стоимости (33 000,00 руб.), амортизация прекращается (рис. 5).

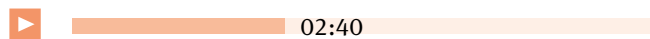
Как видим, способ списания стоимости по сумме чисел лет СПИ в полной мере обеспечивает систематическое уменьшение суммы амортизации за отчетный период по мере истечения срока полезного использования объекта ОС, как того требует ФСБУ 6/2020.

Аналогичным образом данный способ применяется для расчета амортизации нематериальных активов.

**Видео к статье:**

В ролике демонстрируется, как в «1С:Бухгалтерии 8» начислить амортизацию ОС способом списания стоимости по сумме чисел лет срока полезного использования для целей бухгалтерского учета.

[buh.ru/amo2](http://buh.ru/amo2)



**СПОСОБ УМЕНЬШАЕМОГО ОСТАТКА (С КОЭФФИЦИЕНТОМ УСКОРЕНИЯ)**

Начиная с версии 3.0.159 в «1С:Бухгалтерии 8» реализован способ уменьшаемого остатка с использованием формулы:

$$Аку = (БС - ЛС) \times К / (СПИост + К - 1),$$

где:

- Аку — сумма ежемесячной амортизации;
- БС — балансовая стоимость объекта ОС (НМА);
- ЛС — ликвидационная стоимость объекта ОС (НМА);
- К — коэффициент ускорения;
- СПИост — оставшийся срок полезного использования.

Данный способ получил название *Уменьшаемого остатка (с коэффициентом ускорения)*. Рассмотрим его особенности, воспользовавшись условиями Примера 1.



**Пример 3**

В бухгалтерском учете амортизация начисляется способом уменьшаемого остатка (с коэффициентом ускорения). Организация использует коэффициент ускорения 2. Остальные исходные данные не меняются.

В документе *Принятие к учету ОС* на закладке *Бухгалтерский учет* в поле *Способ начисления амортизации* следует указать значение «Уменьшаемого остатка (с коэффициентом ускорения)», выбрав его из выпадающего списка. В поле *Коэффициент ускорения* следует указать значение «2,00» (рис. 6). При выполнении регламентной операции *Амортизация и износ основных средств* за январь 2025 года формируется бухгалтерская проводка:

**Дебет 26 Кредит 02.01**

— на сумму амортизации станка, которая составляет 15 245,90 руб. (498 000,00 руб. – 33 000,00 руб.) x 2 / (60 + 2 – 1).

В феврале 2025 года сумма амортизации составит 14 991,80 руб. (482 754,10 руб. – 33 000,00 руб.) x 2 / (59 + 2 – 1).

Рис. 6. Начисление амортизации способом уменьшаемого остатка (с коэффициентом ускорения)

000 "Современные технологии"						
Справка-расчет амортизации за 1 квартал 2025 г. (бухгалтерский учет)						
Способ начисления амортизации: Уменьшаемого остатка (с коэффициентом ускорения)						
Вид имущества, Амортизационная группа, Объект	Инв. номер	Дата ввода в эксплуатацию	Первоначальная стоимость	Балансовая стоимость	Ликвидационная стоимость	Стоимость, подлежащая амортизации (5) - (6)
1	2	3	4	5	6	7
<b>Основные средства</b>						
Третья группа (свыше 3 лет до 5 лет включительно)						
Фрезерно-гравировальный станок с ЧПУ (КТ)						
	00-000001	25.12.2024				
Январь			498 000,00	498 000,00	33 000,00	465 000,00
Февраль			498 000,00	482 754,10	33 000,00	449 754,10
Март			498 000,00	467 762,30	33 000,00	434 762,30
<b>Итого</b>						

Срок полезного использования, мес	Остаток срока полезного использования, мес	Коэффициент ускорения	Сумма амортизации (7) * (11) / ((10) + (11) - 1)	Способ отражения расходов по амортизации
9	10	11	12	13
			<b>44 975,41</b>	
			44 975,41	
60	60	2,00	15 245,90	26
60	59	2,00	14 991,80	26
60	58	2,00	14 737,71	26
			<b>44 975,41</b>	

Рис. 7. Справка-расчет амортизации способом уменьшаемого остатка (с коэффициентом ускорения)

В марте 2025 года — 14 737,70 руб. (467 762,30 руб. – 33 000,00 руб.) x 2 / (58 + 2 – 1) и т. д.

Детальный расчет амортизации станка по данным бухгалтерского учета за январь – март 2025 года представлен в справке-расчете амортизации (рис. 7).

Как видим, формула расчета амортизации, применяемая при использовании способа уменьшаемого остатка (с коэффициентом ускорения), обеспечивает систематическое уменьшение суммы амортизации не только за отчетный период, но и ежемесячно.

Предположим, что в течение срока полезного использования станка у него не меняется ни первоначальная стоимость, ни элементы амортизации. Через 60 месяцев балансовая стоимость станка становится равной ликвидационной стоимости (33 000,00 руб.), амортизация прекращается (рис. 8).

Аналогичным образом данная формула применяется для расчета амортизации нематериальных активов способом уменьшаемого остатка (с коэффициентом ускорения).

Напомним, что по условиям Примера 3 использовался коэффициент ускорения со значением «2». Амортизация, рассчитанная способом уменьшаемого остатка с данным значением коэффициента ускорения, дает результат, схожий со способом списания стоимости по сумме чисел лет СПИ.

Большой коэффициент подходит для тех организаций, которые получают больше экономических выгод в начале

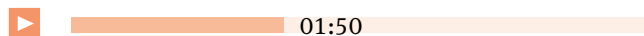
использования объекта ОС (НМА). Меньший — для тех, у кого выгод в начале не так много. Коэффициент со значением «1» фактически сводит способ уменьшаемого остатка к линейному способу.

Обратите внимание, что предусмотренный стандартами бухгалтерского учета способ уменьшаемого остатка не ограничивается двумя формулами, реализованными в программе. Поэтому в организации могут использоваться и другие варианты.

**Видео к статье:**

В ролике демонстрируется, как в «1С:Бухгалтерии 8» начислить амортизацию ОС способом уменьшаемого остатка (с коэффициентом ускорения) для целей бухгалтерского учета.

[buh.ru/amo4](http://buh.ru/amo4)



## Способ пропорционально количеству продукции (объему работ в натуральном выражении)

Начисление амортизации способом пропорционально количеству продукции (объему работ в натуральном выражении) выполняется таким образом, чтобы распределить подлежащую амортизации стои-

000 "Современные технологии"						
Анализ субконто Основные средства за Январь 2025 г. - Декабрь 2029 г.						
Выводимые данные: БУ (данные бухгалтерского учета)						
Отбор: Основные средства равно "Фрезерно-гравировальный станок с ЧПУ (КТ)"						
Основные средства	Сальдо на начало периода		Обороты за период		Сальдо на конец периода	
	Дебет	Кредит	Дебет	Кредит	Дебет	Кредит
Фрезерно-гравировальный станок с ЧПУ (КТ)	498 000,00			465 000,00	33 000,00	
01	498 000,00				498 000,00	
02				465 000,00		465 000,00
Обороты за 2025				166 180,33		166 180,33
Обороты за 2026			166 180,33	129 590,16		295 770,49
Обороты за 2027			295 770,49	93 000,00		388 770,49
Обороты за 2028			388 770,49	56 409,84		445 180,33
Обороты за 2029			445 180,33	19 819,67		465 000,00
<b>Итого</b>	<b>498 000,00</b>			<b>465 000,00</b>	<b>33 000,00</b>	

Рис. 8. Анализ субконто «Основные средства» при применении способа уменьшаемого остатка (с коэффициентом ускорения)

Принятие к учету ОС ДЕ00-000004 от 28.12.2024 12:00:00

Вид операции: Оборудование Организация: Современные Технологии ООО

Номер: ДЕ00-000004 от: 28.12.2024 12:00:00 Событие ОС: Принятие к учету с вводом в эксплуатацию

МОЛ: Лебедев Иван Леонидович

Местонахождение ОС: Основное подразделение

Оборудование | Основные средства | Бухгалтерский учет | Налоговый учет | Амортизационная премия

Счет учета: 01.01

Порядок учета: Начисление амортизации

Параметры начисления амортизации

Способ начисления амортизации: Пропорционально объему продукции (работ)

Счет начисления амортизации (износа): 02.01 -  Начислять амортизацию

Способ отражения расходов по амортизации: Амортизация (20.01)

Срок полезного использования (в месяцах): 60 (5 лет)

Параметр выработки: Объем продукции

Предполагаемый объем выработки: 240 шт

Ликвидационная стоимость: 33 000,00

Рис. 9. Начисление амортизации способом пропорционально объему продукции (работ)

мость объекта ОС (НМА) на весь срок полезного использования этого объекта.

При этом сумма амортизации за отчетный период определяется как произведение разности между балансовой и ликвидационной стоимостью объекта основных средств (нематериальных активов) на отношение показателя количества продукции (объема работ в натуральном выражении) в отчетном периоде к оставшемуся сроку полезного использования объекта основных средств (нематериальных активов). Объем продукции (работ) может измеряться в любых показателях, характеризующих производительность данного объекта, например, в единицах измерения готовой продукции, полуфабрикатов, машино-часах и др.

При применении данного способа не допускается определять сумму амортизации за отчетный период на основе выручки от продажи продукции (работ, услуг), производимой с использованием данного ОС (НМА) (п. 36 ФСБУ 6/2020, п. 41 ФСБУ 14/2022).

Таким образом, при способе пропорционально количеству продукции (объему работ в натуральном выражении) сумма амортизации рассчитывается по формуле:

$$\text{Апр} = (\text{БС} - \text{ЛС}) \times \text{Офакт} / \text{Оост},$$

где:

- Апр — сумма амортизации за отчетный период;
- БС — балансовая стоимость объекта ОС (НМА);
- ЛС — ликвидационная стоимость объекта ОС (НМА);
- Офакт — фактический объем продукции (работ), произведенной в отчетном периоде;
- Оост — оставшийся объем продукции (работ), который планируется выпустить за оставшийся срок полезного использования.

Рассмотрим особенности применения данного способа, воспользовавшись условиями Примера 1.



**Пример 4**

В бухгалтерском учете амортизация начисляется способом пропорционально количеству продукции (объему работ в натуральном выражении). Планируемый объем продукции, производимой с помощью фрезерно-гравировального станка, оценивается в 240 000 шт.

В документе *Принятие к учету ОС* (рис. 9) на закладке *Бухгалтерский учет* в поле *Способ начисления амортизации* следует указать значение *Пропорционально объему*

Выработка ОС ДЕ00-000001 от 31.01.2025 6:00:00

Номер: ДЕ00-000001 от: 31.01.2025 6:00:00 Организация: Современные Технологии ООО

N	Основное средство	Инв. №	Параметр выработки	Количество
1	Фрезерно-гравировальный ст...	00-000067	Объем продукции	2,000

Рис. 10. Выработка ОС

Способ начисления амортизации: Пропорционально объему продукции (работ)							Остаток объема продукции	Объем продукции за период	Корректировка обесценения (7) * ((10) / (9))	Сумма амортизации (7) * ((10) / (9)) + (11)	Способ отражения расходов по амортизации			
Вид имущества, Амортизационная группа, Объект	Инв. номер	Дата ввода в эксплуатацию	Первонач. стоимость	Балансовая стоимость	Ликвидационная стоимость	Стоимость, подлежащая амортизации (5) - (6)								
1	2	3	4	5	6	7	9	10	11	12	13			
<b>Основные средства</b>											<b>3 875,00</b>			
Третья группа (свыше 3 лет до 5 лет включительно)											3 875,00			
Фрезерно-гравировальный станок с ЧПУ тип 4											3 875,00			
Январь							498 000,00	498 000,00	33 000,00	465 000,00	240,000	2,000	3 875,00	Амортизация (20.01)
<b>Итого</b>											<b>3 875,00</b>			

Рис. 11. Справка-расчет амортизации способом пропорционально количеству продукции (объему работ в натуральном выражении)

продукции (работ), выбрав его из выпадающего списка. В поле *Параметр выработки* следует указать значение параметра выработки ОС, выбрав его из одноименного справочника (заполняется пользователем самостоятельно). В поле *Предполагаемый объем выработки* следует указать значение «240» (рис. 9).

Для начисления амортизации способом пропорционально объему продукции (работ) необходимо ежемесячно регистрировать фактический объем выработанной продукции (работ). Для этого используется документ *Выработка ОС* (раздел *ОС и НМА — Параметры амортизации ОС*).

По кнопке *Создать* из выпадающего списка следует выбрать документ *Выработка ОС*.

В табличной части документа *Выработка ОС* следует указать основное средство, параметр выработки (натуральный показатель) и количество (фактический объем выработки в текущем месяце). Предположим, фактический объем выработанной продукции в январе 2025 года составил 2 шт. (рис. 10).

При выполнении регламентной операции *Амортизация и износ основных средств* за январь 2025 года сформируется бухгалтерская проводка:

**Дебет 20.01 Кредит 02.01**

— на сумму амортизации станка, которая составляет 3 875,00 руб. (498 000,00 руб. – 33 000,00 руб.) x 2 / 240.

Детальный расчет амортизации станка за январь 2025 года по данным бухгалтерского учета представлен в справке-расчете амортизации (рис. 11).

Предположим, в течение срока эксплуатации станка у него не меняется ни первоначальная стоимость, ни

предполагаемый объем выработки. После того, как фактический объем выработки достигнет планового, амортизация прекращается. При этом балансовая стоимость станка становится равной его ликвидационной стоимости (33 000,00 руб.), рис. 12.

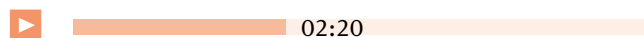
На практике следует регулярно пересматривать элементы амортизации объекта ОС (в том числе плановый объем выработки), если в процессе эксплуатации объекта выясняется, что прогноз был слишком консервативным либо, наоборот, с завышенными ожиданиями.

Аналогичным образом способ амортизации пропорционально количеству продукции (объему работ в натуральном выражении) применяется для расчета амортизации нематериальных активов.

**Видео к статье:**

В ролике демонстрируется, как в «1С:Бухгалтерии 8» начислить амортизацию ОС способом пропорционально количеству продукции (объему работ в натуральном выражении) для целей бухгалтерского учета.

[buh.ru/amo5](http://buh.ru/amo5)



**1С:ИТС**

Об учете основных средств по ФСБУ 6/2020 и 26/2020 в «1С:Бухгалтерии 8» см. в разделе «Инструкции по учету в программах 1С» по ссылке [its.1c.ru/db/hoosn#content:2:hdoc](http://its.1c.ru/db/hoosn#content:2:hdoc). См. также подборки с полезными материалами по учету ОС и НМА и отражению операций в 1С по ссылкам [its.1c.ru/db/itsrev/content/841/hdoc](http://its.1c.ru/db/itsrev/content/841/hdoc) и [its.1c.ru/db/itsrev/content/2026/hdoc](http://its.1c.ru/db/itsrev/content/2026/hdoc). ■

000 "Современные Технологии"							
Анализ субконто Основные средства за Январь 2025 г. - Декабрь 2029 г.							
Выводимые данные: БУ (данные бухгалтерского учета)							
Отбор: Основные средства Равно "Фрезерно-гравировальный станок с ЧПУ тип 4"							
Счет	Сальдо на начало периода		Обороты за период		Сальдо на конец периода		
	Дебет	Кредит	Дебет	Кредит	Дебет	Кредит	
Фрезерно-гравировальный станок с ЧПУ тип 4	498 000,00			465 000,00	33 000,00		
01	498 000,00				498 000,00		
02				465 000,00		465 000,00	
Обороты за 2025				104 625,00		104 625,00	
Обороты за 2026			104 625,00	77 500,00		182 125,00	
Обороты за 2027			182 125,00	87 812,50		249 937,50	
Обороты за 2028			249 937,50	98 812,50		348 750,00	
Обороты за 2029			348 750,00	116 250,00		465 000,00	
<b>Итого</b>	<b>498 000,00</b>			<b>465 000,00</b>	<b>33 000,00</b>		

Рис. 12. Анализ субконто «Основные средства» при применении способа амортизации пропорционально количеству продукции (объему работ в натуральном выражении)

# Помощники создания в 1С МЧД для госорганов и настройки рабочего места в «1С-Отчетности»

Единый формат МЧД 003 можно использовать для взаимодействия с такими госорганами, как ФНС России, Росстат, Росалкогольтабакконтроль (ранее ФСРАР), Росприроднадзор и ФТС России. Для СФР и Банка России необходимо использовать собственные форматы МЧД, утвержденные самими госорганами. Большая часть данных, которые указываются при заполнении МЧД разных форматов, повторяется. Для удобства пользователей в программах 1С доступен новый полезный функционал в сервисе «1С-Отчетность»: «Помощник создания МЧД» для госорганов. Также для подготовки рабочего места пользователя к работе с сервисом «1С-Отчетность» реализован «Помощник настройки рабочего места». В «1С:Бухгалтерии 8» новые помощники встроены начиная с версии 3.0.171. Рассказываем, как работает «Помощник создания МЧД» в 1С и как произвести настройку рабочего места в «1С-Отчетности».

## Помощник создания в 1С МЧД для госорганов

Помощник создания МЧД в программах 1С позволяет:

- сформировать сразу несколько МЧД для разных госорганов;
- зарегистрировать сформированные МЧД в госорганах;
- добавить зарегистрированные МЧД в настройки обмена с госорганами.

Открыть помощник можно в разделе *Уведомления сервиса 1С-Отчетность* по кнопке *Создать* (рис. 1).

Также открыть помощник можно из заявления на подключение к *1С-Отчетности* и изменение настроек подключения к *1С-Отчетности* в строке *Доверенность* по кнопке *Создать МЧД*.

В форме помощника в строке *Гос. органы* следует отметить те госорганы, для которых требуется создать МЧД (см. рис. 2).

В зависимости от выбранных госорганов программа создаст МЧД нужных форматов.

Если будет отмечен госорган, с которым в программе не подключен обмен, программа выдаст соответствующее сообщение.

Если планируется подключить обмен с госорганом позже или нужна МЧД для другой программы и подключать обмен в текущей программе не планируется, нужно нажать *Продолжить создание МЧД*. В таком случае можно продолжить создание МЧД, в том числе и для госоргана, с которым не настроен обмен.

В форме помощника следует заполнить все необходимые данные: срок действия МЧД, данные о доверителе и представителе. По гиперссылке *Расширенные настройки* при необходимости можно указать более детальные настройки МЧД для каждого госоргана.

рис. Д. Полукина



После заполнения всех данных в помощнике нужно нажать кнопку *Далее*. При этом, если у указанного представителя уже есть учетная запись в *1С-Отчетности*, откроется следующий шаг помощника — добавление созданных машиночитаемых доверенностей в настройки обмена с госорганами (рис. 3 на стр. 21).

Добавление МЧД в настройки обмена с госорганами будет выполнено после регистрации МЧД в госорганах или, если *1С-Отчетность* еще не подключена, то после одобрения заявления на подключение *1С-Отчетности* и регистрации МЧД в госорганах. Можно снять флаги по тем госорганам, по которым не планируете использовать созданную МЧД в текущей программе. Если в настройках обмена с госорганами уже указана МЧД, то на текущем шаге можно заменить ее на созданную.

В связи с особенностями обмена с Банком России в настройках обмена можно указать только одну МЧД. Поэтому в случае, если в настройках обмена была указана МЧД на другого пользователя, программа уведомит об этом, и необходимо будет подтверждение, чтобы заменить МЧД другого представителя на созданную МЧД.

После указания данных для сохранения МЧД в настройках обмена с госорганами нужно нажать кнопку *Далее* для

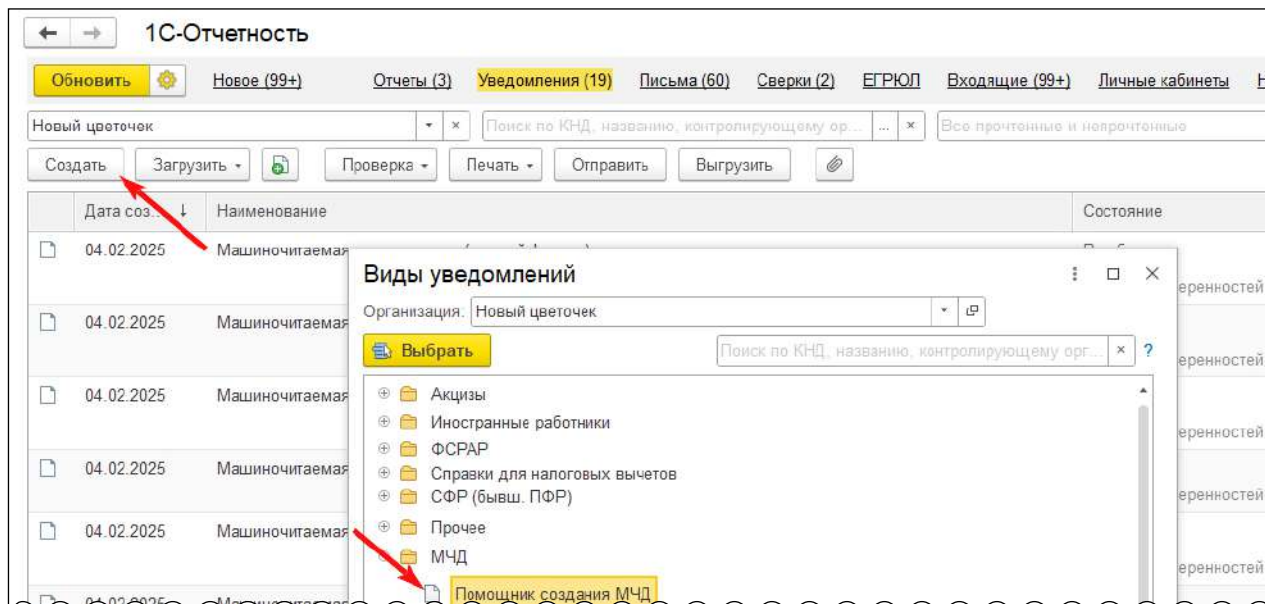


Рис. 1

подписания и отправки МЧД на регистрацию. На следующем шаге следует вставить токен руководителя в компьютер, выбрать сертификат для подписания МЧД и нажать кнопку *Отправить*.

При этом начнется подписание и отправка МЧД на регистрацию. После отправки в программе появится надпись о том, что МЧД успешно отправлены. Отслеживать статусы регистраций МЧД можно в разделе *Уведомления*. Отправка отчетности по МЧД станет доступной после одобрения заявления на подключение к *1С-Отчетности*, если она еще не подключена, и регистрации МЧД.

## Как настроить рабочее место для работы с «1С-Отчетностью»

Помощник настройки рабочего места предназначен для подготовки рабочего места пользователя к работе с *1С-Отчетностью*.

Помощник автоматически установит внешние компоненты, криптопровайдеры, драйверы основных токенов.

Открыть помощник можно в разделе *Настройки* формы *1С-Отчетности* по гиперссылке *Настройка рабочего места* (рис. 4).

На первом шаге следует выбрать одну или несколько организаций, по которым необходимо настроить рабочее место.

Рабочее место можно настроить сразу для всех организаций, подключенных к *1С-Отчетности*.

В зависимости от выбора организаций программа заполнит места хранения сертификатов. Следует проверить и при необходимости уточнить заполненные места хранения сертификатов (*На токене или флешке, На компьютере, В другом месте*), затем нажать кнопку *Далее*.

Если настройка не требуется или место хранения сертификатов указано только *В другом месте*, при нажатии кнопки *Далее* в программе будет сообщение: «Рабочее место настроено». Если рабочее место не настроено, то на первом шаге будет предложено установить внешние компоненты для работы с сертификатом:

- расширение для работы с файлами,
- расширения для работы с криптографией.

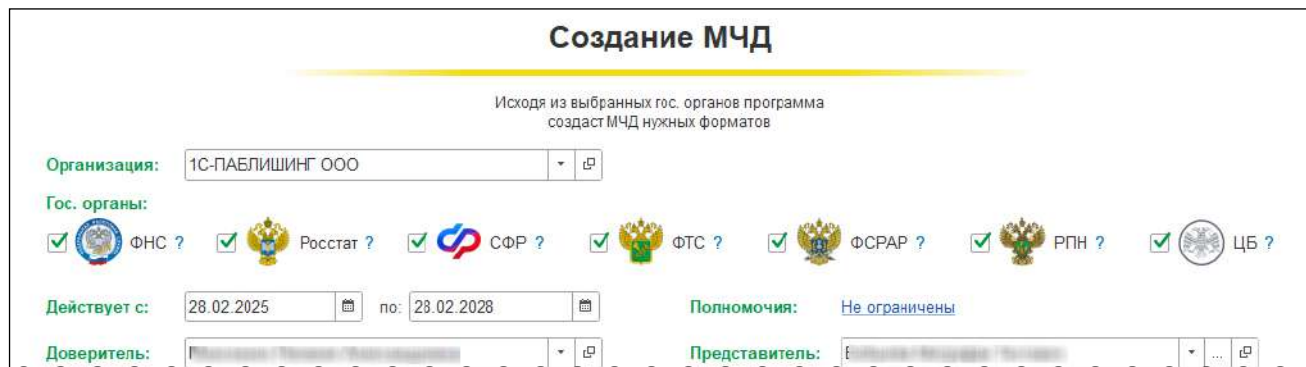


Рис. 2

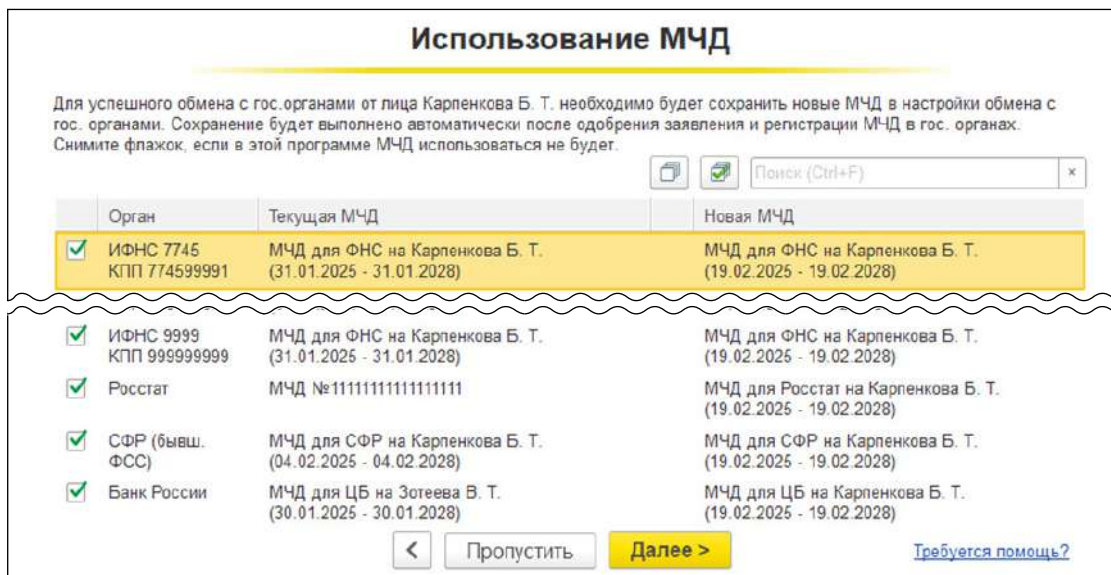


Рис. 3

После установки расширений помощник предложит установить криптопровайдер и драйвер токена. Обычно ФНС выпускает сертификаты электронной подписи для работы с КриптоПро CSP, поэтому по умолчанию для установки предлагается криптопровайдер КриптоПро CSP, но также поддерживается установка криптопровайдера VipNet CSP.

Для его выбора нужно воспользоваться в *Настройке системы* значком с изображением карандаша. Помощник установит последнюю сертифицированную версию криптопровайдера, подходящую под вашу операционную систему. После установки для корректной работы криптопровайдера нужно перезагрузить компьютер.

В зависимости от вставленного в компьютер токена программа автоматически определит модель токена и предложит установить соответствующий драйвер токена.

Для операционных систем Linux и MacOS настроить рабочее место необходимо будет вручную по шагам.

После настройки рабочего места в программе появится сообщение: «Рабочее место настроено».

О помощниках 1С для создания машиночитаемых доверенностей и настройки рабочего места в ходе онлайн-лекции «Отчетность за I квартал 2025 года: на что обратить внимание» рассказывала эксперт 1С О. Лаврентьева, подробнее см. по ссылке [its.1c.ru/video/lector20250417-1](https://its.1c.ru/video/lector20250417-1) (метка времени 02:13:09).

На сайте [buh.ru](https://buh.ru) см. также полезные материалы об МЧД:

- [Какие проблемы могут возникать при использовании МЧД и как 1С помогает их решать;](#)
- [Какие преимущества дает бизнесу использование МЧД;](#)
- [Создание и загрузка МЧД в «1С:Зарплате и управлении персоналом 8» \(ред. 3\).](#)



**1С:ИТС**

Информацию об обновлениях программных продуктов 1С см. в разделе «Инструкции по учету в программах 1С» по ссылке [its.1c.ru/db/updinfo](https://its.1c.ru/db/updinfo). ■

**От редакции.** Об особенностях представления отчетности в Росстат см. на [стр. 48](#).

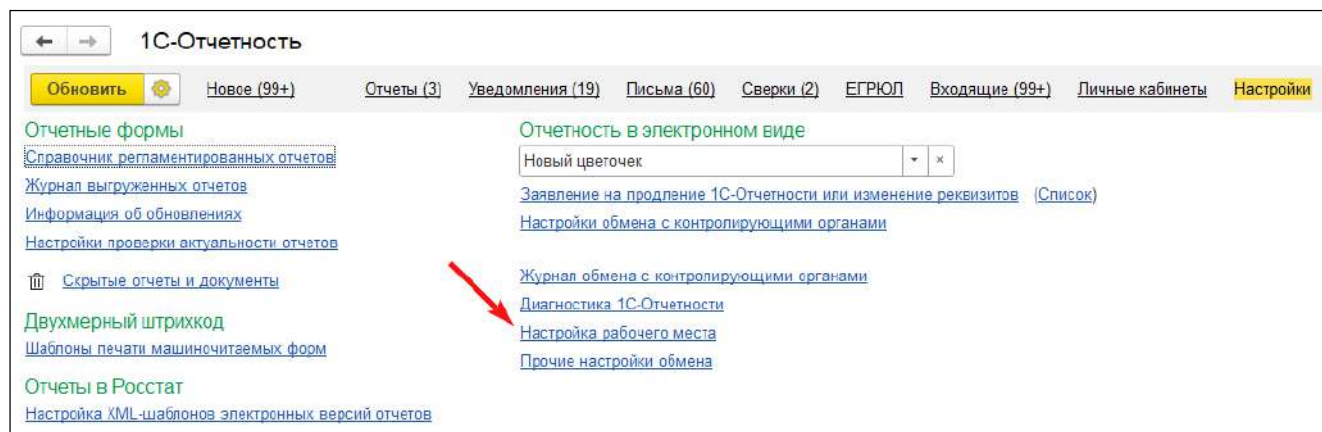


Рис. 4

# Учет в 1С лицензий на программы для ЭВМ с повышающим коэффициентом

*В предлагаемой статье эксперты 1С рассказывают об особенностях бухгалтерского и налогового учета (БУ и НУ) неисключительных прав на результаты интеллектуальной деятельности (РИД), приобретенных по лицензионным договорам. В «1С:Бухгалтерии 8» учитывать права на РИД можно разными способами, в том числе для лицензий предусмотрен упрощенный учет. С 2025 года затраты на приобретение прав на использование программ для ЭВМ и баз данных, включенных в единый реестр российских программ для ЭВМ и баз данных, можно учитывать в расходах по налогу на прибыль с применением повышающего коэффициента 2. В «1С:Бухгалтерии 8» такая возможность поддержана с версии 3.0.169.*

В соответствии с нормами Гражданского кодекса РФ программы для ЭВМ являются результатами интеллектуальной деятельности (интеллектуальной собственностью), которым предоставляется правовая охрана (пп. 2 п. 1 ст. 1225, ст. 1261 ГК РФ).

Исключительное право на программу для ЭВМ принадлежит ее правообладателю, без согласия которого другие лица не могут ее использовать (п. 1 ст. 1229 ГК РФ).

Правообладатель (лицензиар) может предоставить право пользования результатом интеллектуальной деятельности другому лицу (лицензиату) на основании лицензионного договора (п. 1 ст. 1233, п. 1 ст. 1235 ГК РФ).

Лицензионный договор заключается в письменной форме (п. 2 ст. 1235 ГК РФ). Виды лицензионных договоров установлены статьей 1236 ГК РФ.

Срок, на который заключается лицензионный договор, не может превышать срок действия исключительного права на результат интеллектуальной деятельности (программу для ЭВМ).

Если в лицензионном договоре срок его действия не определен, договор считается заключенным на пять лет (п. 4 ст. 1235 ГК РФ).

Лицензионный договор может предусматривать (ст. 1236 ГК РФ):

- предоставление лицензиату права использования результата интеллектуальной деятельности или средства индивидуализации с сохранением за лицензиаром права выдачи лицензий другим лицам (простая (неисключительная) лицензия);
- предоставление лицензиату права использования результата интеллектуальной деятельности или средства индивидуализации без сохранения за лицензиаром права выдачи лицензий другим лицам (исключительная лицензия).

Если лицензионным договором не предусмотрено иное, лицензия предполагается простой (неисключительной) (п. 2 ст. 1236 ГК РФ).



рис. Д. Полухина

## Бухгалтерский учет

Лицензия на использование программы для ЭВМ — это актив, который принимается к бухгалтерскому учету в качестве нематериального актива (НМА), если он одновременно характеризуется следующими признаками (п. 4 ФСБУ 14/2022 «Нематериальные активы», утв. приказом Минфина России от 30.05.2022 № 86н, далее — ФСБУ 14/2022):

- не имеет материально-вещественной формы;
- предназначен для использования в производственной или управленческой деятельности организации или для предоставления за плату во временное пользование;
- срок использования превышает 12 месяцев;
- способен приносить экономические выгоды (доход) в будущем, на получение которых организация имеет право и доступ иных лиц к которым организация способна ограничить;
- может быть выделен (идентифицирован) из других активов или отделен от них.

Обратите внимание, при квалификации лицензии на использование программы для ЭВМ в качестве НМА следует оценить выполнение всех критериев, указанных в пункте 4 ФСБУ 14/2022, в том числе возможность

лицензиата ограничить доступ к программе сторонних лиц. Например, это условие выполняется, если организация оплатила пользование индивидуальным экземпляром программы, установила ее на собственные устройства, доступ к программе осуществляется по паролю, установленному организацией для своих пользователей.

Если лицензиат не может ограничить доступ иных лиц к программе (например, если по лицензионному соглашению программа находится на сервере лицензиара и используется лицензиатом удаленно, при этом право доступа к этой же программе в таком же режиме имеют и другие организации), то затраты на программу в этом случае отражаются в бухгалтерском балансе в соответствии с условиями признания активов, установленными нормативными правовыми актами по бухгалтерскому учету, и списываются в порядке, установленном для списания стоимости активов данного вида (п. 65 Положения по ведению бухгалтерского учета и бухгалтерской отчетности в РФ, утв. приказом Минфина России от 29.07.1998 № 34н).

Организация может принять решение не применять ФСБУ 14/2022 в отношении активов, характеризующихся признаками, установленными пунктом 4 Стандарта для учета этих активов в качестве нематериальных активов, но имеющих стоимость ниже лимита, установленного организацией с учетом существенности информации о таких активах (п. 7 ФСБУ 14/2022). В этом случае затраты на приобретение таких активов признаются расходами периода, в котором завершены капитальные вложения, связанные с приобретением, созданием этих активов.

Единицей учета нематериальных активов является инвентарный объект — совокупность прав на него, возникающих в соответствии с договорами либо иными документами, подтверждающими существование у организации прав на такой актив (п. 11 ФСБУ 14/2022).

Инвентарным объектом в числе прочих может признаваться сложный объект, включающий несколько охраняемых результатов интеллектуальной деятельности (например, мультимедийный продукт).

При признании в бухгалтерском учете объект нематериальных активов оценивается по первоначальной стоимости, которая равна общей сумме связанных с этим объектом капитальных вложений, осуществленных до признания объекта в бухгалтерском учете (п. 13 ФСБУ 14/2022).

К капитальным вложениям в приобретаемый объект нематериальных активов относятся фактические затраты на его приобретение, приведение в состояние и местоположение, необходимые для использования (п. 9 ФСБУ 26/2020, утв. приказом Минфина России от 17.09.2020 № 204н, далее — ФСБУ 26/2020). В частности, в капитальные затраты включаются (за исключением НДС, других возмещаемых налогов и сборов и с учетом всех предоставленных скидок, уступок, вычетов, премий, льгот) (п.п. 10, 11 ФСБУ 26/2020):

- суммы, уплачиваемые при приобретении нематериального актива (прав на объект) продавцу (правообладателю);
- стоимость активов организации (в частности, материальных носителей (вещей), в которых выражены результаты интеллектуальной деятельности, средства индивидуализации), списываемая в связи с использованием этих активов при осуществлении капитальных вложений;
- государственные пошлины и другие аналогичные расходы, произведенные в связи с приобретением, созданием объекта нематериальных активов.

Организация, которая вправе применять упрощенные способы ведения бухгалтерского учета, включая упрощенную бухгалтерскую (финансовую) отчетность, может признавать затраты на приобретение, создание, улучшение объектов, которые подлежат принятию к бухгалтерскому учету в качестве нематериальных активов, в составе расходов по обычным видам деятельности в полной сумме по мере их осуществления (пп. «б» п. 4 ФСБУ 26/2020).

После признания объект нематериальных активов может оцениваться в бухгалтерском учете (п.п. 15, 17, 18 ФСБУ 14/2022):

- по первоначальной стоимости;
- по переоцененной стоимости (только для оценки нематериальных активов, для которых существует активный рынок, и не применяется для оценки средств индивидуализации, разрешений (лицензий) на осуществление отдельных видов деятельности).

Стоимость нематериальных активов погашается через амортизацию независимо от результатов деятельности организации в отчетном периоде (п.п. 32, 34 ФСБУ 14/2022).

Не подлежат амортизации объекты нематериальных активов с неопределенным сроком полезного использования, то есть объекты, по которым невозможно надежно определить срок полезного использования (п. 33 ФСБУ 14/2022). Амортизация по нематериальным активам может начисляться (п.п. 40, 41 ФСБУ 14/2022):

- линейным способом;
- способом уменьшаемого остатка;
- пропорционально количеству продукции (объему работ (услуг) в натуральном выражении).

Сумма амортизации объекта нематериальных активов за отчетный период определяется таким образом, чтобы к концу срока амортизации балансовая стоимость этого объекта стала равной его ликвидационной стоимости (п. 37 ФСБУ 14/2022).

Ликвидационной стоимостью нематериального актива считается сумма, которую организация получила бы в случае выбытия этого объекта после вычета предполагаемых затрат на выбытие. При этом объект нематериальных активов рассматривается таким образом, как если бы он уже достиг окончания срока полезного использования и находился в состоянии, характерном

для конца срока полезного использования (п. 35 ФСБУ 14/2022).

Срок полезного использования, ликвидационная стоимость и способ начисления амортизации (элементы амортизации) объекта нематериальных активов определяются при признании этого объекта в бухгалтерском учете (п. 42 ФСБУ 14/2022).

Элементы амортизации подлежат проверке на соответствие условиям использования нематериального актива в конце каждого года и при наступлении обстоятельств, свидетельствующих об их возможном изменении.

Отражение на счетах бухгалтерского учета (проводки) приведено в таблице 1.

Таблица 1

Дебет счета	Кредит счета	Содержание операции
08	60	Учено вознаграждение по лицензионному договору, уплаченное лицензиару
08	60, 76	Отражены иные затраты, связанные с приобретением прав на программу для ЭВМ
19	60	Отражен НДС к вычету (если НДС предъявлен лицензиатом)
04	08	Приняты к учету права на программу для ЭВМ

## Налоговый учет

### НАЛОГ НА ПРИБЫЛЬ

Лицензия на программу для ЭВМ не является нематериальным активом (амортизируемым имуществом) для целей налогового учета, поскольку у лицензиата нет исключительных прав (прав собственности) на эту программу, то есть не выполняется один из критериев признания актива в составе амортизируемого имущества, предусмотренный пунктом 1 статьи 256 НК РФ.

Затраты на приобретение неисключительных прав на программы для ЭВМ по лицензионным и сублицензионным договорам учитываются в составе прочих расходов, связанных с производством и реализацией (пп. 26 п. 1 ст. 264 НК РФ).

В расходы такие затраты включаются равномерно в течение срока действия лицензионного договора (п. 1 ст. 272 НК РФ, письмо Минфина России от 23.08.2022 № 03-03-06/1/82167).

Если программа для ЭВМ включена в единый реестр российских программ для электронных вычислительных машин и баз данных (см. [reestr.digital.gov.ru](http://reestr.digital.gov.ru)), то расходы, связанные с приобретением права на ее использование по лицензионному (сублицензионному) договору, можно учесть в размере фактических затрат с применением коэффициента 2 (пп. 26 п. 1 ст. 264 НК РФ).

При этом существуют две точки зрения по поводу срока списания расходов на программу в случае, когда срок лицензии не установлен:

- организация может самостоятельно установить срок списания расходов на программу (абз. 2 п. 1

ст. 272 НК РФ, письмо Минфина России от 15.02.2021 № 07-01-09/10106);

- срок списания расходов определяется с учетом срока, установленного в пункте 4 статьи 1235 ГК РФ, то есть в течение 5 лет (письмо Минфина России от 23.08.2022 № 03-03-06/1/82167).

### НДС

Передача прав на использование программ для ЭВМ и доступ к базам данных, которые включены в единый реестр российских программ для ЭВМ и баз данных ([reestr.digital.gov.ru](http://reestr.digital.gov.ru)) и (или) единый реестр результатов НИОКР и технологических работ военного, специального или двойного назначения (см. [rospatent.gov.ru/ru/sources/ais-ucheta-rid](http://rospatent.gov.ru/ru/sources/ais-ucheta-rid)), не облагается НДС (пп. 26 п. 2 ст. 149 НК РФ).

В иных случаях в отношении прав на использование программ для ЭВМ и доступ к базам данных, по которым освобождение от обложения НДС не применяется, НДС принимается к вычету в общеустановленном порядке на основании полученных счетов-фактур (пп. 1 п. 2 ст. 171, п. 1 ст. 172 НК РФ).

Несмотря на то, что порядок учета прав на использование программ для ЭВМ в бухгалтерском учете с 2024 года изменился, считаем, что подход к применению вычетов по НДС по таким операциям остался прежним. Минфин России считает, что для целей учета НДС операции по передаче прав относятся к операциям по оказанию услуг, поэтому принимать НДС к вычету можно только по мере принятия услуг к учету (письмо Минфина России от 24.07.2023 № 03-07-11/68863).

## Особенности учета прав на РИД в «1С:Бухгалтерия 8»

В программе «1С:Бухгалтерия 8» получение и принятие к учету неисключительных прав на результаты интеллектуальной деятельности, приобретенных по лицензионным договорам, как правило, отражаются одним документом *Поступление (акт, накладная, УПД)* с видом операции *Права (акт, УПД)* (упрощенный вариант, который описан в статье).

Этот вариант используется для объектов, по которым выполняются условия:

- неисключительные права приобретаются готовыми для использования;
- по объекту нет дополнительных расходов на приобретение;
- объект вводится в эксплуатацию вместе с принятием к учету;
- БУ и НУ совпадают первоначальная стоимость, срок списания затрат, счета учета затрат;
- амортизация по объекту начисляется линейным способом.

Если эти условия не выполняются, то для принятия к учету неисключительных прав на результаты интеллек-

туальной деятельности по лицензионным договорам следует использовать документы (стандартный вариант):

- *Поступление НМА* — для отражения получения лицензии и включения ее в составе капитальных вложений;
- *Принятие к учету НМА* — для принятия к учету лицензии в состав НМА в БУ и отражения ее стоимости в будущих расходах в НУ.

При закрытии месяца отражаются:

- регламентной операцией *Амортизация НМА и списание расходов на НИОКР* начисление амортизации по лицензии в бухгалтерском учете;
- регламентной операцией *Списание расходов будущих периодов* признание расходов на лицензию в налоговом учете с коэффициентом 2.

**Обратите внимание,** в программе «1С:Бухгалтерия 8» поддерживается начисление амортизации только с месяца, следующего за месяцем принятия объекта к учету в качестве НМА.

Начисление амортизации в бухгалтерском учете с даты принятия к учету объекта в качестве НМА возможно только в программе «1С:Бухгалтерия 8 КОП». ».



### 1С:ИТС

В разделе «Инструкции по учету в программах 1С» см. подробнее об учете лицензий на программы для ЭВМ по стандартному варианту с расходами в налоговом учете (в целях исчисления налога на прибыль): с коэффициентом 2 — по ссылке [its.1c.ru/db/hoosn#content:1089:hdoc](https://its.1c.ru/db/hoosn#content:1089:hdoc); с коэффициентом 1 — по ссылке [its.1c.ru/db/hoosn/content/1015/hdoc](https://its.1c.ru/db/hoosn/content/1015/hdoc).

## Упрощенный учет лицензий на программы для ЭВМ в «1С:Бухгалтерии 8»

Рассмотрим на примере порядок учета лицензий на программы для ЭВМ по упрощенному варианту с применением повышающего коэффициента 2 в налоговом учете (программа для ЭВМ включена в единый реестр российских программ для электронных вычислительных машин и баз данных).

### Видео к статье:

В этом ролике демонстрируется, каким образом в программе «1С:Бухгалтерия 8» сформировать акт о приеме объекта нематериальных активов.

[buh.ru/akt\\_nma](https://buh.ru/akt_nma)



00:56

### Видео к статье:

В предлагаемом ролике демонстрируется, как в «1С:Бухгалтерии 8» напечатать инвентарную карточку объекта НМА.

[buh.ru/kart\\_nma](https://buh.ru/kart_nma)



01:00



### Пример

Организация ООО «Аспект» (лицензиат) по лицензионному договору с ООО «Альтаир» (лицензиар) получила права на использование программного обеспечения для производственного оборудования. Срок действия лицензионного договора — 5 лет (с 04.02.2025 по 03.02.2030). Программное обеспечение включено в Единый реестр российских программ для ЭВМ и баз данных. Единоновременное вознаграждение лицензиара по лицензионному договору — 200 000,00 руб. (НДС не облагается на основании пп. 26 п. 2 ст. 149 НК РФ). Приобретенные права на программное обеспечение удовлетворяют критериям признания актива в НМА, установленным пунктом 4 ФСБУ 14/2022. При принятии их к учету установлен срок полезного использования исходя из срока действия лицензионного договора — 60 месяцев.

В соответствии с учетной политикой ООО «Аспект»:

- способ начисления амортизации НМА в бухгалтерском и налоговом учете линейный, амортизация начисляется с 1-го числа месяца, следующего за месяцем принятия объекта к учету в состав НМА (ввода объекта в эксплуатацию);
- затраты на амортизацию программного обеспечения, используемого в производственной деятельности, в бухгалтерском учете учитываются на счете 25 «Общепроизводственные расходы»;
- расходы, связанные с приобретением прав на использование программ для ЭВМ, включенных в единый реестр российских программ для электронных вычислительных машин и баз данных, по лицензионным (сублицензионным) договорам учитываются в размере фактических затрат с применением коэффициента 2;
- затраты на приобретение лицензий на программное обеспечение, относящиеся к нескольким периодам, в налоговом учете включаются в расходы пропорционально количеству календарных дней действия лицензионного договора в этом периоде;
- организация не имеет права на упрощенные способы ведения бухгалтерского учета;
- используется общая система налогообложения (ОСН), применяется метод начисления и ПБУ 18/02, утв. приказом Минфина России от 19.11.2002 № 114н, далее — ПБУ 18/02 (балансовый метод).

Последовательность операций приведена в таблице 2.

### ПРИНЯТИЕ К УЧЕТУ ЛИЦЕНЗИИ НА ПРОГРАММУ ДЛЯ ЭВМ

Принятие к учету лицензии на программу для ЭВМ (операции 1.1–1.3) отражается с помощью документа *Поступление (акт, накладная, УПД)* с видом операции *Права (акт, УПД)* (раздел *Покупки — Поступление (акты, накладные, УПД)*), по кнопке *Поступление*, вид операции — *Права (акт, УПД)*.

В полях *Акт №* и *от* вводится дата и номер акта приема-передачи лицензии на программу для ЭВМ, если договором предусмотрено наличие такого акта или иного пер-

Таблица 2

№ п/п	Дата	Операция	Дебет	Кредит	Сумма, руб.	Документ 1С	Пакет документов
1 Принятие к учету лицензии на программу для ЭВМ							
1.1	04.02.2025	Учены в БУ капитальные вложения в права на использование программы для ЭВМ	08.05 БУ	60.01 БУ	200 000,00		
1.2	04.02.2025	Права на программу для ЭВМ приняты к учету в БУ в качестве НМА	04.01 БУ	08.05 БУ	200 000,00	Поступление (акт, накладная, УПД)	↓ ↑ Лицензионное соглашение ↓ ↑ Акт на передачу неисключительных прав ■ Акт ввода НМА в эксплуатацию
1.3	04.02.2025	Права на программу для ЭВМ приняты к учету в НУ в качестве будущих расходов	76.18 НУ	60.01 НУ	400 000,00		
2 Закрытие месяца (месяц принятия к учету)							
2.1	28.02.2025	Признаны в НУ расходы на программу для ЭВМ, приходящиеся на текущий месяц (расчет)	25 НУ	76.18 НУ	5 476,45	Регламентная операция «Списание расходов будущих периодов»	■ Справка-расчет «Списание расходов будущих периодов»
2.2	28.02.2025	Признан отложенный налоговый актив (ОНА) с разницы в стоимости будущих расходов в БУ и НУ (расчет)	09 БУ	99.02.0 БУ	98 630,89		
2.3	28.02.2025	Признано отложенное налоговое обязательство (ОНО) с разницы в стоимости НМА в БУ и НУ (расчет)	99.02.0 БУ	77 БУ	50 000,00	Регламентная операция «Расчет отложенного налога по ПБУ 18»	■ Справка-расчет «Отложенный налог на прибыль»
2.4	28.02.2025	Признан постоянный налоговый доход (ПНД)	---	---	---	Регламентная операция «Расчет отложенного налога по ПБУ 18»	■ Справка-расчет «Расход по налогу на прибыль»
3 Закрытие месяца (месяц, следующий за принятием к учету)							
3.1	31.03.2025	Начислена в БУ амортизация по НМА (программа для ЭВМ) (расчет)	25 БУ	05.01 БУ	3 333,33	Регламентная операция «Амортизация НМА и списание расходов на НИОКР»	■ Справка-расчет «Амортизация»
Аналогичным образом начисляется амортизация в последующие месяцы в течение срока действия лицензионного договора							
3.2	31.03.2025	Признаны в НУ расходы на программу для ЭВМ, приходящиеся на текущий месяц (расчет)	25 НУ	76.18 НУ	6 790,80	Регламентная операция «Списание расходов будущих периодов»	■ Справка-расчет «Списание расходов будущих периодов»
Аналогичным образом признаются расходы в НУ в последующие месяцы в течение срока действия лицензионного договора							
3.3	31.03.2025	Уменьшен (погашен) ОНА с разницы в стоимости будущих расходов в БУ и НУ (расчет)	09 БУ	99.02.0 БУ	- 1 697,70		
3.4	31.03.2025	Уменьшено (погашено) ОНО с разницы в стоимости НМА в БУ и НУ (расчет)	99.02.0 БУ	77 БУ	- 833,33	Регламентная операция «Расчет отложенного налога по ПБУ 18»	■ Справка-расчет «Отложенный налог на прибыль»
После первичного признания ОНА и ОНО признаются (погашаются) в течение срока действия лицензионного договора в зависимости от изменения разницы между балансовой и налоговой стоимостью объектов учета							

где знак «↓↑» означает входящий документ, знак «↑↓» — исходящий, знак «←→» — «создать на основании», знак «■» — внутренний, знак «---» — прочерк

вичного документа. Акты к лицензионным договорам, как правило, не оформляются, поэтому лицензии принимаются к учету на основании самих лицензионных договоров и платежных документов на их оплату (письмо Минфина России от 04.05.2012 № 03-03-06/1/226).

В полях *Контрагент* и *Договор* выбирается контрагент (лицензиар) и договор с ним.

По ссылке в поле *Расчеты* нужно проверить счета учета и сроки расчетов с контрагентом, указать способ зачета аванса (*Автоматически, По документу или Не зачитывать*). По кнопке *Добавить* следует заполнить табличную часть документа.

В колонке *Объект права* выбирается элемент из справочника *Нематериальные активы и расходы на НИОКР*, соот-

Лицензия на программу ЭВМ (Нематериальный актив)

Наименование: Лицензия на программу ЭВМ

Полное наименование: Лицензия на программу ЭВМ

Группа объектов:

Ответственное лицо:

Порядок учета

Бухгалтерский учет: Нематериальный актив

Налоговый учет: Иные расходы (признаются по мере использования)

Информация о праве

Срок действия с даты: 04.02.2025 в течение 60 мес.

Исключительное право:

Включен в реестр российского ПО:  Реестровая запись: №26239 от 14.04.2024

Сведения о нематериальном активе

Вид нематериального актива: Программы ЭВМ

Код ОКФС:

Прочие сведения: Назначение, способ получения экономических выгод

Реестровая запись

№: 26239 от: 14.04.2024

Расходы текущего периода

Дебиторская задолженность

Нематериальный актив

Нематериальный актив

Расходы на НИОКР

Иные расходы (признаются по мере использования)

Иные расходы (признаются сразу)

Рис. 1

ветствующий полученному программному обеспечению. При создании нового элемента в карточке НМА (рис. 1):

- в полях *Наименование* и *Полное наименование* указывается краткое и полное наименование объекта прав (лицензии);
- в поле *Бухгалтерский учет* выбирается порядок учета объекта для целей бухгалтерского учета (в Примере «Нематериальный актив»);
- в поле *Налоговый учет* выбирается порядок учета объекта для целей налогового учета (в примере «Иные расходы (признаются по мере использования)»);
- в поле *Срок действия с даты* следует выбрать дату, с которой начинает действовать лицензия, вариант исчисления срока (в примере «в течение») и сам срок действия лицензии;
- переключатель *Включен в реестр российского ПО* установите в положение «Включено» (цвет изменится на зеленый). Затем нужно перейти по ссылке в поле *Реестровая запись* (появится после установки переключателя в положение «Включено») и указать данные о программном продукте (номер и дату), согласно реестру российских программ для электронных вычислительных машин и баз данных;
- в поле *Вид нематериального актива* выбирается значение «Программы ЭВМ».

В колонке *Назначение использования* по ссылке следует перейти в одноименную форму.

В поле *Срок использования* нужно проверить автоматически заполненные данные (заполняются на основании карточки элемента из справочника *Нематериальные активы и расходы на НИОКР*).

В поле *Счет* выбирается счет учета затрат на приобретение прав. В зависимости от выбранного счета в форме

элемента назначений использования НМА станут видимыми строки для выбора аналитики (субконто) по выбранному счету (в Примере: «Подразделение затрат» и «Статьи затрат»). Чтобы расходы на приобретение лицензии учитывались с коэффициентом 2, выбранная статья затрат должна иметь вид «Приобретение компьютерных лицензий с применением повышающего коэффициента (п.п. 26 п. 1 ст. 264 НК РФ)».

После заполнения остальных колонок документ следует *Провести*.

В результате проведения документа формируются бухгалтерские проводки:

**Дебет 08.05 Кредит 60.01**

— на стоимость внеоборотного актива (200 000,00 руб.);

**Дебет 04 Кредит 08.05**

— на первоначальную стоимость НМА (200 000,00 руб.).

В налоговом учете стоимость лицензии учитывается с коэффициентом 2, соответствующие суммы отражаются в ресурсах: *Сумма Кт НУ: 76.18* (400 000,00 руб.) и *Сумма Дт НУ: 60.01* (200 000,00 руб.).

#### ЗАКРЫТИЕ МЕСЯЦА (МЕСЯЦ ПРИНЯТИЯ К УЧЕТУ)

Закрытие месяца (месяц принятия к учету) (операции 2.1–2.4) выполняется с помощью обработки *Закрытие месяца* (раздел *Операции — Закрытие месяца*).

Устанавливается месяц закрытия, в Примере — февраль 2025 года. Далее следует нажать кнопку *Выполнить закрытие месяца*.

Признание в НУ расходов на программу для ЭВМ, приходящихся на текущий месяц, отражается регламентной операцией *Списание расходов будущих периодов* в составе обработки *Закрытие месяца*.

По ссылке с названием регламентной операции *Списание расходов будущих периодов* выбирается команда

Расход по налогу на прибыль за Январь 2025 г. - Февраль 2025 г. ООО "Аспект"

Период: Февраль 2025 ООО "Аспект"

Сформировать Показать настройки Печать

0,00

Еще -

ООО "Аспект"  
Справка-расчет расхода по налогу на прибыль за Январь 2025 г. - Февраль 2025 г.

Код*	Показатель	Сумма
Порядок расчета		
A	Прибыль до налогообложения	-
	Оборот по счету 99 в корреспонденции со счетами 90.01	
B	Отложенный налоговый актив на начало периода	-
	Сальдо на начало периода по дебету счета 09	
B	Отложенное налоговое обязательство на начало периода	-
	Сальдо на начало периода по кредиту счета 77	
Г	Отложенный налоговый актив на конец периода** ***	100 000,00
	Сальдо на конец периода по дебету счета 09	
Д	Отложенное налоговое обязательство на конец периода**	50 000,00
	Сальдо на конец периода по кредиту счета 77	
1	Отложенный налог на начало периода (B) - (B)	-
2	Отложенный налог на конец периода (Г) - (Д)	50 000,00
3	Отложенный налог за отчетный период (2) - (1)	50 000,00
4	Текущий налог на прибыль Оборот по кредиту счета 68.04.1 в корреспонденции со счетом 99.02.Т (со знаком "минус")	-
5	Доход по налогу за отчетный период (3) + (4)	50 000,00
6	Условный расход по налогу - (A) * 25%	-
7	Постоянный налоговый доход (5) - (6)	50 000,00
8	Чистая прибыль (A) + (5)	50 000,00

\* Расчет основан на Приложении к ПБУ 18/02 "Учет расчетов по налогу на прибыль организаций".  
Числовая нумерация показателей соответствует Приложению

\*\* Детальный расчет отложенного налогового актива и отложенного налогового обязательства приведен в Справке-расчете отложенного налога

\*\*\* До окончания налогового периода в составе отложенного налогового актива отражается сумма убытка текущего года (1 369,11)

Рис. 2

Показать проводки, в результате чего можно посмотреть результат выполнения:

Сумма Кт НУ: 25 (5 476,45 руб.) и Сумма Дт НУ: 76.18 (5 476,45 руб.).

Таким образом, в расходах в НУ учтена часть стоимости лицензии на программу для ЭВМ в размере 5 476,45 руб.

Расчет:

- общий срок действия лицензионного договора: 1 826 дней (с 04.02.2025 по 03.02.2030);
- количество дней действия лицензии в отчетном периоде: 25 дней (с 04.02.2025 по 28.02.2025);
- первоначальная стоимость лицензии в НУ с коэффициентом 2: 400 000,00 руб.;
- Сумма затрат, подлежащих признанию в НУ в расходах периода = Первоначальная стоимость лицензии в НУ с коэффициентом 2 / Общий срок действия лицензионного договора x Количество дней действия договора в отчетном периоде = 400 000,00 / 1 826 x 25 = 5 476,45 руб.

По ссылке с названием регламентной операции *Расчет отложенного налога по ПБУ 18* можно выбрать команду *Показать проводки* и посмотреть результат выполнения.

Проводка 1:

**Дебет 09 Кредит 99.02.0**

— признан отложенный налоговый актив (ОНА) на сумму 98 630,89 руб.

Расчет:

- балансовая стоимость будущих расходов на конец месяца — 0,00 руб. (в БУ нет объекта, затраты на его приобретение учтены в составе НМА);
- налоговая стоимость будущих расходов — 400 000,00 руб. (первоначальная оценка с коэффициентом 2) — 5 476,45 руб. (сумма затрат, признанная в расходах периода, см. операцию 2.1) = 394 523,55 руб.;
- ОНА = (394 523,55 – 0,00) x 25 % = 98 630,89 руб.

Проводка 2:

**Дебет 99.02.0 Кредит 77**

— признано отложенное налоговое обязательство (ОНО) на сумму 50 000,00 руб.

Расчет:

- балансовая стоимость НМА на конец месяца — 200 000,00 руб. (первоначальная оценка);
- налоговая стоимость НМА — 0,00 руб. (в НУ нет объекта, затраты на его приобретение учтены в составе будущих расходов);
- ОНО = (200 000,00 – 0,00) x 25 % = 50 000,00 руб.

По ссылке с названием регламентной операции *Расчет отложенного налога по ПБУ 18* следует выбрать команду *Расход по налогу на прибыль* для формирования справки-расчета *Расход по налогу на прибыль* (см. рис. 2).

По строке 7 справки-расчета *Расход по налогу на прибыль* отражен постоянный налоговый доход (ПНД).

ООО "Аспект"												
Справка-расчет амортизации за Март 2025 г. (бухгалтерский учет)												
Способ начисления амортизации: Линейный												
Вид имущества, Амортизационная группа, Объект	Инв. номер	Дата ввода в эксплуатацию	Первоначальная стоимость	Балансовая стоимость	Ликвидационная стоимость	Стоимость подлежащая амортизации (5) - (6)	Обесценение	Срок полезного использования, мес	Остаток срока полезного использования, мес	Корректировка обесценения (8) / (10)	Сумма амортизации (7) / (10) + (11)	Способ отражения расходов по амортизации
1	2	3	4	5	6	7	8	9	10	11	12	13
<b>Нематериальные активы</b>											<b>3 333,33</b>	
Лицензия на программу ЭВМ	00-300041	04.02.2025									3 333,33	
Март			200 000,00	200 000,00		200 000,00		60	60		3 333,33	Лицензия на программу ЭВМ; 04.02.25 - 03.02.30
<b>Итого</b>											<b>3 333,33</b>	

Рис. 3

**Расчет:**

- 200 000,00 (Разница между суммой затрат на приобретение лицензии с коэффициентом 2 и суммой фактических затрат на приобретение этой лицензии) x 25 % = 50 000,00 руб.

**Видео к статье:**

В ролике демонстрируется, как в «1С:Бухгалтерии 8» учитывать затраты на приобретение компьютерных лицензий для целей налогообложения прибыли.

[buh.ru/po\\_k2](http://buh.ru/po_k2)


01:29

**ЗАКРЫТИЕ МЕСЯЦА (МЕСЯЦ, СЛЕДУЮЩИЙ ЗА ПРИНЯТИЕМ К УЧЕТУ)**

Закрытие месяца (месяц, следующий за принятием к учету) (операции 3.1–3.4) выполняется также с помощью обработки *Закрытие месяца*.

Устанавливается месяц закрытия, в Примере — март 2025 года, и далее следует нажать кнопку *Выполнить закрытие месяца*.

По ссылке с названием регламентной операции *Амортизация НМА и списание расходов по НИОКР* можно выбрать команду *Показать проводки* и посмотреть результат выполнения:

**Дебет 25 Кредит 05.01**

— начислена амортизация в БУ по лицензии на программу для ЭВМ в размере 3 333,33 руб.

**Расчет:**

- амортизация в БУ = Балансовая стоимость НМА на начало месяца / Оставшийся СПИ = 200 000,00 руб. / 60 месяцев = 3 333,33 руб.;
- амортизация в НУ не начисляется, поскольку нет объекта учета (затраты на лицензию в НУ учтены как будущие расходы).

Аналогично амортизация НМА начисляется в течение всего срока действия лицензионного договора (в апреле 2025 года — феврале 2030 года).

Для расшифровки расчета суммы ежемесячной амортизации можно воспользоваться справкой-расчетом *Амортизация* (рис. 3) (раздел *Операции — Справки-расчеты*, или кнопка *Справки-расчеты* в форме обработки *Закрытие месяца*, или ссылка с названием регламентной операции в форме обработки *Закрытие месяца*). Выбор данных (бухгалтерского и (или) налого-

вого учета) производится по кнопке *Показать настройки* с помощью переключателя на закладке *Показатели*.

По ссылке с названием регламентной операции *Списание расходов будущих периодов* можно выбрать команду *Показать проводки* и посмотреть результат выполнения:

*Сумма Кт НУ: 25 (6 790,80 руб.) и Сумма Дт НУ: 76.18 (6 790,80 руб.).*

**Расчет:**

- общий срок действия лицензионного договора: 1 826 дней (с 04.02.2025 по 03.02.2030);
- количество дней действия лицензии в отчетном периоде: 31 день (с 01.03.2025 по 31.03.2025);
- первоначальная стоимость лицензии в НУ с коэффициентом 2: 400 000,00 руб.;
- Сумма затрат, подлежащих признанию в НУ в расходах периода = Первоначальная стоимость лицензии в НУ с коэфф. 2 / Общий срок действия лицензионного договора x Количество дней действия договора в отчетном периоде = 400 000,00 / 1 826 x 31 = 6 790,80 руб.

Аналогичным образом признаются затраты в НУ в последующие месяцы в течение срока действия лицензионного договора.

По ссылке с названием регламентной операции *Расчет отложенного налога по ПБУ 18* можно выбрать команду *Показать проводки* и посмотреть результат выполнения.

**Проводка 1:****СТОРНО Дебет 09 Кредит 99.02.0**

— уменьшен отложенный налоговый актив (ОНА) на сумму 1 697,70 руб.

**Расчет:**

- изменение балансовой стоимости будущих расходов — 0,00 руб. (в БУ нет объекта, затраты на его приобретение учтены в составе НМА);
- изменение налоговой стоимости будущих расходов — 6 790,80 (за счет признания в расходах части затрат, см. операцию 3.2);
- Изменение (уменьшение) ОНА = (6 790,80 – 0,00) x 25 % = 1 697,70 руб.

**Проводка 2:****СТОРНО Дебет 99.02.0 Кредит 77**

— уменьшено отложенное налоговое обязательство (ОНО) на сумму 833,33 руб.

**Расчет:**

- изменение балансовой стоимости НМА на конец месяца — 3 333,33 руб. (за счет начисления амортизации НМА, см. операцию 3.1);
- изменение налоговой стоимости НМА — 0,00 руб. (в НУ нет объекта, затраты на его приобретение учтены в составе будущих расходов);
- Изменение ОНО = (3 333,33 – 0,00) x 25 % = 833,33 руб.

Обратите внимание, после первичного признания отложенные налоговые активы и отложенные налоговые обязательства признаются (погашаются) в течение срока действия лицензионного договора в зависимости от изменения разницы между балансовой и налоговой стоимостью объектов, по которым они возникли.

Если ОНА и ОНО уменьшается (погашается) в том же отчетном периоде, в котором признано, то уменьшение (погашение) отражается проводкой с той же корреспонденцией счетов, что и признание, но со знаком «минус» (т. е. «сторно») в пределах суммы ранее признанного ОНА и ОНО.

Если ОНА и ОНО уменьшается (погашается) в отчетных периодах, отличных от периода, в котором признано, то уменьшение (погашение) отражается проводкой с корреспонденцией счетов, обратной признанию, со знаком «плюс». Увеличение (уменьшение) ОНА и ОНО после уменьшения (увеличения) (обратной проводкой со знаком «плюс») отражается в течение текущего года проводкой с той же корреспонденцией счетов, что и уменьшение (увеличение), но со знаком «минус» (в пределах сумм, на которые уменьшились (увеличились) ОНА и ОНО), в течение следующих лет — обычной (обратной) проводкой со знаком «плюс».

На сайте [buh.ru](http://buh.ru) см. также [навигатор для бухгалтера по учету нематериальных активов и отражению операций с ними в программах 1С](#).

Напомним также, что с 01.04.2025 организации должны применять ФСБУ 28/2023 «Инвентаризация»

(утв. приказом Минфина России от 13.01.2023 № 4н, далее — ФСБУ 28/2023). На сайте [buh.ru](http://buh.ru) см. полезные материалы о ФСБУ 28/2023:

- [Инвентаризация НМА и других прав в «1С:Бухгалтерии 8»](#);
- [Новый ФСБУ 28/2023: цели, сроки проведения и оформление результатов инвентаризации](#);
- [ФСБУ 28/2023: инвентаризация в вопросах и ответах](#).

Все желающие по ссылке [its.1c.ru/lector/21056784](https://its.1c.ru/lector/21056784) могут ознакомиться также с видеозаписью онлайн-лекции Т. Максимовой, эксперта 1С, государственного советника 3 класса, от 27.03.2025 «Обязательное применение ФСБУ 28/2023 „Инвентаризация“ с 1 апреля 2025 года: проверка готовности».



**1С:ИТС**

В разделе «Инструкции по учету в программах 1С» по ссылке [its.1c.ru/db/hoosn/content/1008/hdoc](https://its.1c.ru/db/hoosn/content/1008/hdoc) см. об отражении в 1С НМА и расходов на НИОКР в соответствии с ФСБУ 14/2022, ФСБУ 26/2020. В частности, см. об учете лицензий на программы для ЭВМ (упрощенный вариант), расход в НУ с коэффициентом 1 по ссылке [its.1c.ru/db/hoosn#content:1056:hdoc](https://its.1c.ru/db/hoosn#content:1056:hdoc). Еще больше полезных материалов о НМА — законодательство, обзоры писем контролирующих органов и судебной практики, инструкции по учету НМА в 1С — в подборке «НМА 2024» по ссылке [its.1c.ru/db/itsrev#content:2026:hdoc](https://its.1c.ru/db/itsrev#content:2026:hdoc). ■

**От редакции.** Смотрите также видеозапись онлайн-лекции «Учет НМА в 2024 году: практические рекомендации в 1С». Лекторы — эксперт 1С, государственный советник РФ 3 класса Т. Максимова и эксперт 1С Е. Калинина. Подробнее — по ссылке [its.1c.ru/lector/21056699](https://its.1c.ru/lector/21056699). Видеозапись доступна для просмотра всем желающим. С расписанием мероприятий 1С:Лектория можно ознакомиться на сайте 1С:ИТС по ссылке [its.1c.ru/lector](https://its.1c.ru/lector).

**Советы Линии консультаций**

**«1С:Бухгалтерия 8»**

**Как настроить карточку номенклатуры?**

Начиная с версии 3.0.175 в программе «1С:Бухгалтерия 8» оптимизирован процесс создания карточки новой номенклатуры.

Для каждого вида номенклатуры теперь можно указать:

- один или несколько способов ее получения, установив соответствующие флаги: *Получаем от поставщика, Производим, Собираем из комплектующих*;
- ее назначение, установив соответствующие флаги: *На продажу, В производство или для оказания услуг, Для собственных нужд, Выдаем сотрудникам (в эксплуатацию)*.

В зависимости от указанных настроек в карточке номенклатуры будут отображаться только нужные реквизиты. В созданных ранее видах номенклатуры настройки устанавливаются автоматически при обновлении программы. При создании новых видов потребуется выполнить их самостоятельно.

Группа реквизитов *Импортный товар* теперь отображается, если для номенклатуры указана страна происхождения, отличная от России. Информацию о прослеживаемости товара следует указывать отдельно от маркировки в группе реквизитов:

- *Импортный товар* — если номенклатура непосредственно включена в перечень товаров, подлежащих прослеживаемости;

- *Производство* — если номенклатура является комплектом, в состав которого входят комплектующие (части), включенные в перечень товаров, подлежащих прослеживаемости.

Сведения об алкогольной продукции теперь перенесены в группу реквизитов *Алкогольная продукция*.

Эта группа отображается в карточке номенклатуры, если указан один из видов маркировки: *Алкогольная продукция, Пиво в кегах* или *Пиво в потребительской упаковке*.

Подробнее см. видео по ссылке [buh.ru/kart\\_nom](http://buh.ru/kart_nom) и qr-коду. Видеоролик выполнен в «1С:Бухгалтерии 8» версии 3.0.175.24.



# Как в 1С отразить частичную продажу медицинских изделий

Для отдельных групп маркируемых товаров, в частности медицинских изделий, предусмотрена возможность вскрытия маркируемой потребительской упаковки в рознице и частичная продажа. Эксперты 1С в этой статье рассказывают на примере, как оформлять операции частичной продажи медицинских изделий в программах «1С:ERP Управление предприятием» (ред. 2.5), «1С:Комплексная автоматизация 8» (ред. 2.5), «1С:Управление торговлей 8» (ред. 11.5). О поддержке изменений законодательства, касающихся маркировки товаров, и сроках реализации в «1С:Предприятии 8» можно узнать в «Мониторинге законодательства» в разделе «Маркировка и интеграция» по ссылке [v8.1c.ru/lawmonitor/markirovka\\_i\\_integratsiya](http://v8.1c.ru/lawmonitor/markirovka_i_integratsiya).

Подпунктом «н» пункта 98 Постановления Правительства РФ от 31.05.2023 № 894 предусмотрено частичное выбытие медицинских изделий при розничной реализации с применением контрольно-кассовой техники (ККТ). В чеке указывается код маркировки разукomплектованной потребительской упаковки и доля фактически проданной продукции из потребительской упаковки.



## 1С:ИТС

Комментарий экспертов 1С к Постановлению Правительства РФ от 31.05.2023 № 894 см. в разделе «Консультации по законодательству» по ссылке [its.1c.ru/db/newscomm#content:484581:hdoc](https://its.1c.ru/db/newscomm#content:484581:hdoc).

## Настройка частичного выбытия маркированной продукции

Для работы с медицинскими изделиями, предполагающими частичное выбытие, в карточке номенклатуры необходимо включить использование упаковок.

Рассмотрим пример отражения в 1С частичного выбытия маркированного товара (медицинских изделий) с индивидуальным набором упаковок.

Для определенности будем считать, что в качестве единицы хранения используется единица, соответствующая маркируемой потребительской упаковке, например «упак».

В таком случае в список упаковок нужно добавить единицу, соответствующую продаже отдельными частями, например «шт (1/10 упак)», которая получается разукomплектованием из единицы хранения.

В группе реквизитов *Маркируемая продукция* карточки номенклатуры в таком случае следует указать в реквизите *Потребительская упаковка* единицу хранения «упак».

Для возможности отражения частичного выбытия необходимо установить флаг *Поштучная продажа* и указать рядом с ним единицу поштучного выбытия из

рис. Д. Полунина



списка упаковок, получаемую разукomплектовкой. В нашем примере это «шт (1/10 упак)», рис. 1.

При использовании общего набора упаковок настройка соответствия упаковкам ГИС МТ производится в карточке набора упаковок, а в карточке номенклатуры это соответствие отображается для сведения без возможности редактирования.

## Отражение выбытия маркированного товара в РМК

При добавлении в формируемый чек в рабочем месте кассира (РМК) кода маркировки товара, для которого предусмотрено частичное выбытие, на экране отобразится форма уточнения данных. В этой форме можно выбрать вариант продажи: *Частично* или *Полностью* (см. рис. 2 на стр. 33).

После вскрытия и отражения первой продажи поштучно при последующих сканированиях данного кода маркировки будет доступна только продажа поштучно, причем не более остатка по результатам предыдущих продаж из этой потребительской упаковки.

Текущий остаток также выводится в форме *Уточнение данных*.

После добавления товаров необходимо отразить оплату (кнопка *Оплатить наличными*, *Оплатить картой*, *Смешанная оплата*) и пробить чек.

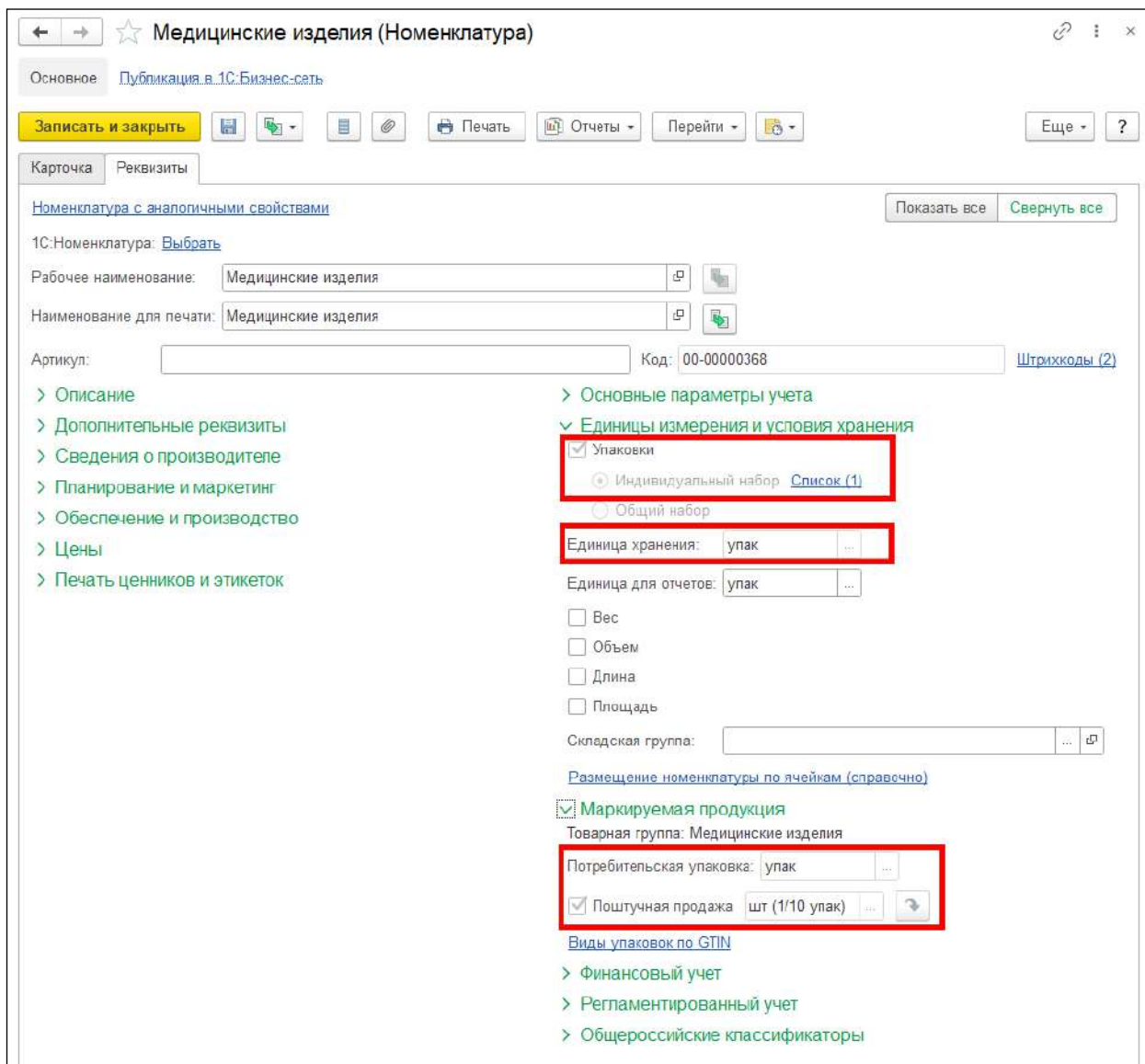


Рис. 1

## Отражение розничных продаж документом «Реализация товаров и услуг»

В случае отражения розничных продаж документом *Реализация товаров и услуг* (на закладке *Основное* документа указан контрагент с видом *Физическое лицо* или предопределенный контрагент *Розничный покупатель*) коды маркировки указываются в форме *Подбор и проверка медицинских изделий* (рис. 3 на стр. 34), которая открывается по соответствующей гиперссылке на закладке *Товары*. При добавлении кода маркировки товара, для которого предусмотрено частичное выбытие, отображается форма уточнения данных, аналогичная рассмотренной выше (см. раздел «Отражение частичного выбытия маркированного товара в РМК»).

Пробитие чека из документа выполняется по гиперссылке *Пробить чек* в нижней части документа *Реализация товаров и услуг*. В случае продажи с одновременной оплатой необходимо дополнительно отразить документ оплаты (*ПКО* или *Эквайринговая операция*).

При частичном выбытии в чеке указывается количество товара «1», а цена и сумма соответствуют общей стоимости продаваемых частей. Дополнительно в электронной форме чека при частичной продаже указывается код маркировки и добавляется информация о частичном выбытии, отражающая количество продаваемых частей и общее количество частей в полной маркируемой потребительской упаковке: `<FractionalQuantity Numerator=«5» Denominator=«10»/>`.

Посмотреть электронную форму чека можно на закладке XML в форме фискальной операции, которую можно открыть из документа продажи по ссылке

← → ★ Продажа (Кассир: Орлов Александр Владимирович, Продавец: Орлов Александр Владимирович) \* ? : ×

Новый чек (Ctrl+F12)    Возврат по чеку (Ctrl+Shift+F5)    Возврат без ч... (Ctrl+Shift+F6)    Штрихкод (F7)    Считать карту (Ctrl+Alt+F7)    Поиск (Ctrl+Shift+F2)    Еще ▾

Медицинские изделия  
остаток 5 шт (1/10 упак);

5 x 500 = 2 500

Всего: 2 500,00  
Скидка: 0.00  
К оплате: 2 500,00

ра ЕГАИС	#	Номенклатура	Количество	Цена
авлено>		Медицинские изделия, шт (1/10 упак)	5,000	500,00

**Уточнение данных** [иконки]

Обработка кода маркировки:  
[\(01\)08717644098714\(21\)5xFY\\_V.onGSF](#)

Продается:  Частично  Полностью

Номенклатура: Медицинские изделия [иконка]

Характеристика: <характеристики не используются> [иконка]

Серия: <серия не указывается> [иконка]

Количество:  шт (1/10 упак), Остаток: 10 шт (1/10 упак)

Емкость упаковки:  шт (1/10 упак)

**Готово**    Отмена

Операции с ККМ (Ctrl+Shift+F11)    Рассчитать скидки (Ctrl+Shift+F4)    Состав набора (Ctrl+Alt+F12)    Ручные скидки (Ctrl+Alt+F11)    Акцизные марки    Оплатить ЭС (ФЗ-491)    Оплатить сертификатом (Ctrl+Shift+F9)    Оплатить наличными (Ctrl+Shift+F7)

Прочие операции (Ctrl+Shift+F12)    Указать серии (Ctrl+Alt+F10)    Смешанная оплата (Ctrl+Shift+F10)    Оплатить картой (Ctrl+Shift+F8)

Рис. 2

*Пробит чек №... или из журнала НСИ и администрирование — Администрирование — РМК и оборудование — Журналы операций — Журнал фискальных операций.*

## Проверка кодов маркировки при частичном выбытии товара

Актуальные данные по частичному выбытию маркированной продукции из потребительской упаковки с указанным кодом маркировки можно получить в форме *Проверка кодов маркировки ГИС МТ*, которую можно открыть из рабочего места *Обмен с ИС МП (обувь, одежда, табак...)* в разделе *См. также* по ссылке *Проверка кодов маркировки*.

После выбытия первой части потребительской упаковки отображается текущий остаток кода маркировки по данным ГИС МТ.

На сайте [buh.ru](http://buh.ru) см. также статью экспертов 1С «[Частичное выбытие маркируемой продукции: порядок отражения в 1С](#)».



### 1С:ИТС

Подробное описание возможностей программ «1С:ERP Управление предприятием» (ред. 2.5), «1С:Комплексная автоматизация 8» (ред. 2.5), «1С:ERP Управление предприятием» (ред. 2.5), «1С:Управление торговлей 8» (ред. 11.5) можно найти в документации к программным продуктам — см. по ссылкам [its.1c.ru/db/erp25doc](http://its.1c.ru/db/erp25doc); [its.1c.ru/db/ka25doc](http://its.1c.ru/db/ka25doc); [its.1c.ru/db/ut115doc](http://its.1c.ru/db/ut115doc).

## Заключение

Если на первых этапах внедрения маркировки товаров у компании возникают вопросы и затруднения, оказать помощь готовы в том числе партнеры фирмы «1С».

Выбрать партнера с соответствующей компетенцией можно на сайте [1c.ru](http://1c.ru) по ссылке [1c.ru/rus/partners](http://1c.ru/rus/partners).

Партнеры 1С помогут запустить маркировку и интеграцию: проконсультируют, подберут решение для автоматизации, подключат к системе, настроят рабочие места.

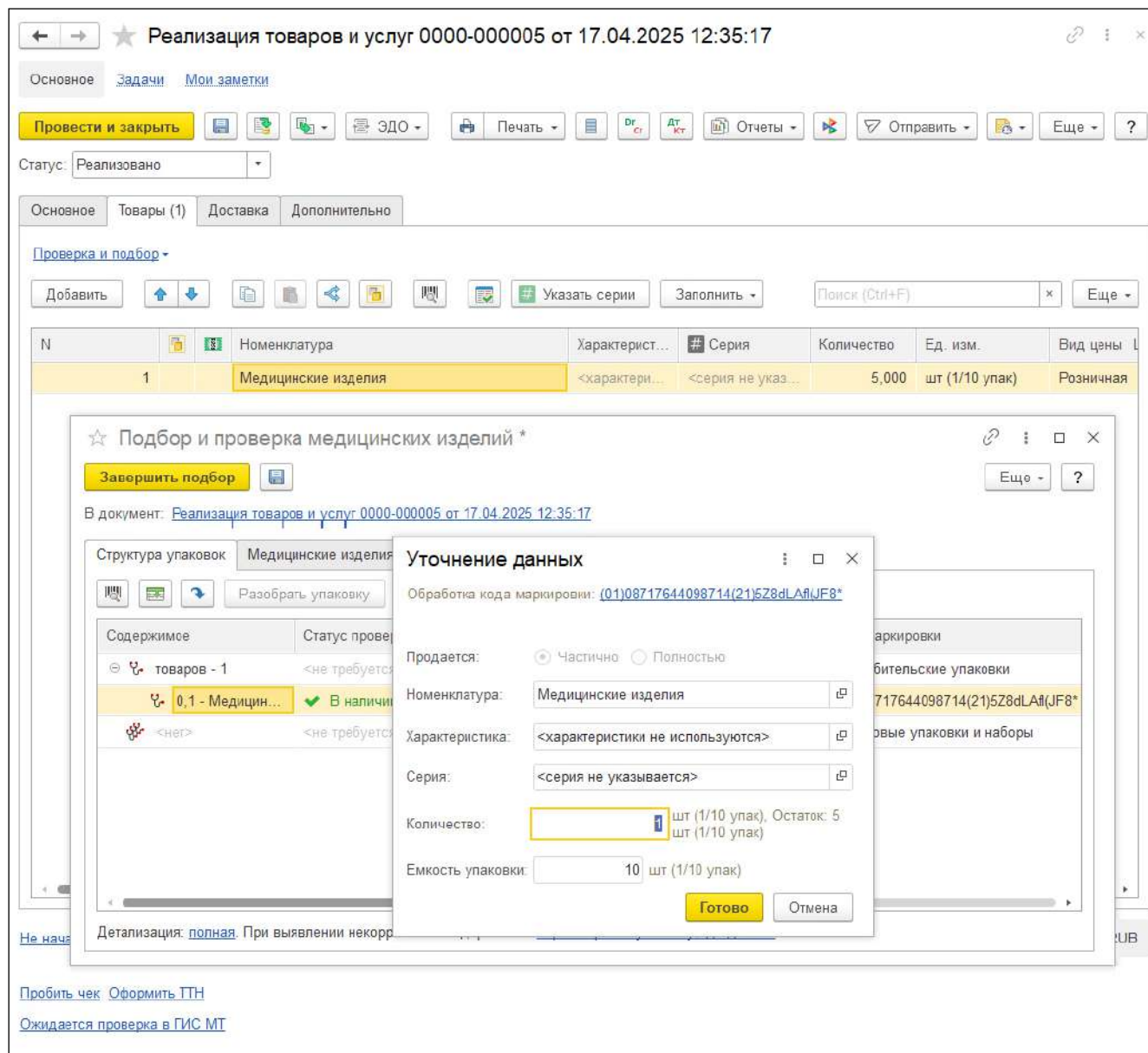


Рис. 3



**1С:ИТС**

В разделе «Консультации по законодательству» по ссылке [its.1c.ru/docs/marking\\_info](https://its.1c.ru/docs/marking_info) можно ознакомиться с полным перечнем продукции, подлежащей обязательной маркировке, и с перечнем товаров, в отношении которых проводятся эксперименты по маркировке (с указанием кодов ТН ВЭД ЕАЭС). См. также специальную подборку «Маркировка товаров» по ссылке [its.1c.ru/db/itsrev#content:896:hdoc](https://its.1c.ru/db/itsrev#content:896:hdoc). В подборке можно найти полезные материалы экспертов 1С о маркировке товаров, в том числе ответы на частые вопросы, инструкции по работе с маркировкой товаров в программах 1С и др.

Еще больше полезных материалов о маркировке товаров и поддержке в 1С можно найти на сайте [buh.ru](https://buh.ru) по ссылке

[buh.ru/articles/tag-markirovka](https://buh.ru/articles/tag-markirovka). В 1С:Лектории регулярно проводятся онлайн-лекции о маркировке и поддержке в 1С. В частности, можно ознакомиться с видеозаписью онлайн-лекции «Разрешительный режим при продаже маркированного товара, новый порядок работы» с участием А. Пронина, эксперта ЦРПТ, и В. Харитоновой, эксперта 1С:

- [А. Пронин. Разрешительный режим, новый порядок работы. Ответы на вопросы;](#)
- [В. Харитонов. Поддержка разрешительного режима и офлайн-модуля в программных продуктах 1С. Ответы на вопросы.](#)

Видеозаписи доступны для просмотра всем желающим. С расписанием мероприятий 1С:Лектория можно ознакомиться на сайте 1С:ИТС на странице 1С:Лектория по ссылке [its.1c.ru/lector](https://its.1c.ru/lector). ■

# Учет НДФЛ и взаиморасчеты с сотрудниками в 1С: на что обратить внимание

По нормам Налогового кодекса РФ при выплате вознаграждения работнику работодатель обязан исчислять, удерживать и уплачивать НДФЛ в бюджет. Датой получения доходов по оплате труда (в частности, заработной платы, премий) является дата фактической выплаты, в том числе за первую половину месяца. Эксперты 1С рассказывают, на что обратить внимание при начислении вознаграждений работникам для корректного ведения учета НДФЛ и формирования 6-НДФЛ на примере программы «1С:Зарплата и управление персоналом 8» редакции 3.

## Настройки исчисления и удержания НДФЛ

В программе «1С:Зарплата и управление персоналом 8» (ред. 3) во всех документах-начислениях (авансы, прочие межрасчетные начисления, начисление зарплаты) автоматически исчисляется НДФЛ на планируемую дату выплаты, указанную в документе.

Планируемая дата выплаты может отличаться от месяца, в котором производится начисление вознаграждения (рис. 1).

Для корректного учета НДФЛ необходимо указывать максимально ожидаемую планируемую дату выплаты дохода. При этом следует соблюдать хронологическую последовательность проведения документов и заполнять документ *Начисление зарплаты и взносов* (раздел *Зарплата*) после всех межрасчетных начислений за месяц.

См. на сайте [buh.ru](http://buh.ru), как в «1С:Зарплате и управлении персоналом 8» (ред. 3) автоматически перенести планируемую дату выплаты с выходного на рабочий день.

### Видео к статье:

В ролике демонстрируется, как в «1С:Зарплате и управлении персоналом 8» (ред. 3) провести частичную выплату зарплаты.

[buh.ru/zp\\_part](http://buh.ru/zp_part)



01:01

Если фактическая дата выплаты дохода отличается от планируемой, следует изменить планируемую дату выплаты в документе и проверить расчет НДФЛ (при необходимости — воспользоваться кнопкой *Пересчитать НДФЛ*, выделив в списке всех сотрудников).

Удержание НДФЛ производится после проведения *Ведомости на выплату зарплаты* (раздел *Выплаты*) по дате документа.

В документе *Ведомость на выплату* устанавливается месяц выплаты, за который выплачивается вознаграждение. Например, если выплачивается зарплата за фев-

рис. Д. Полушина



раль, то месяц выплаты будет указан «февраль», несмотря на то, что дата выплаты (например, 05.03.2025) будет относиться к марту.

## Доначисления и перерасчеты

После проведения *Ведомости на выплату зарплаты* (раздел *Выплаты*), а также после регистрации новых документов-начислений в программе «1С:Зарплата и управление персоналом 8» (ред. 3) не рекомендуется перепроводить документы прошлого периода.

Если после выплаты заработной платы сотруднику необходимо произвести перерасчет (доначислить суммы вознаграждения за прошлый месяц), следует создать новый документ-начисление за следующий месяц.

Но если фактическая выплата вознаграждения не была осуществлена сотруднику, то можно сделать перерасчет в соответствующем документе-начислении.

## Исправление аванса до расчета зарплаты за месяц

Если в программе «1С:Зарплата и управление персоналом 8» (ред. 3) после проведения документа *Начисление за первую половину месяца* (раздел *Зарплата*) и соответ-

← → ☆ Начисление зарплаты и взносов (создание) \*

Провести и закрыть | Записать | Провести | Выплатить

Месяц: **Февраль 2025** | Дата: 28.02.2025 | Номер:

Организация: Крон-Ц

Заполнить | Подбор | Очистить

Начислено: 1 295 970,46 ? | Доначислено: 0,00 | Удержано: 176 089,50 ? | Взносы: 391 383,07 ?

Начисления | Договоры | Пособия | Удержания | НДФЛ | Займы | Взносы | Корректировки выплаты | Доначисления, перерасчеты

Добавить | ↑ ↓ | Найти... | Отменить поиск | Отмена исправлений | Расчетный листок

N	Сотрудник	Подразделение	Начисление
1	Булатов Игорь Виленович	Руководство	Оплата по окладу
2	Минчев Аристотель Борисович	Руководство	Оплата по окладу
3	Солодовникова Мария Пахомовна	Управление бухгалтерского учета и отчетности	Оплата по окладу
4	Мейерсон Софья Карловна	Сметно-штатный отдел	Оплата по окладу
5	Орлова Елена Николаевна	Отдел расчетов по оплате труда	Оплата по окладу
11	Бальцер Герман Эдуардович	Управление маркетинга и обслуживания клиентов	Оплата по окладу
12	Волков Марат Савельевич	Управление установки и эксплуатации оборудования	Оплата по окладу
13	Никаноров Егор Кириллович	Отдел установки и эксплуатации оборудования	Оплата по окладу

Планируемая дата выплаты: **05.03.2025**

Рис. 1

ствующей *Ведомости на выплату* не были своевременно зарегистрированы *Все отсутствия сотрудников* (раздел *Кадры*), следует зарегистрировать *Отсутствия (болезнь, прогул, неявка)*, раздел *Кадры* или *Зарплата*, и пересчитать начисление аванса по работнику (команда *Пересчитать сотрудника*). Это необходимо сделать перед окончательным расчетом заработной платы за месяц (до регистрации документа *Начисление зарплаты и взносов*).

Обратите внимание, ведомость на выплату аванса перепроводить нельзя.

Если документ *Начисление зарплаты и взносов* (раздел *Зарплата*) проведен, но выплата по нему не была осуществлена, то следует снять с проведения документ перед исправлением документа *Начисление за первую половину месяца* (раздел *Зарплата*).

На сайте [buh.ru](http://buh.ru) см., как в «1С:Зарплате и управлении персоналом 8» (ред. 3) [проверить ведение учета](#).

Также см. [ответы на вопросы по оформлению документов и ведению учета НДФЛ](#) в программе «1С:Зарплата и управление персоналом 8» (ред. 3).

## Аналитические отчеты в «1С:Зарплате и управлении персоналом 8»

Проанализировать суммы в бухгалтерском и налоговом учете после проведения взаиморасчетов с сотрудниками в программе «1С:Зарплата и управление персоналом 8» редакции 3 можно с помощью аналитических отчетов:

- *Анализ зарплаты по сотрудникам (в целом за период)* (раздел *Зарплата — Отчеты по зарплате*);
- *Анализ НДФЛ по месяцам налогового периода и месяцам взаиморасчетов с сотрудниками* (раздел *Налоги и взносы — Отчеты по налогам и взносам — НДФЛ*).

При этом в отчете *Анализ НДФЛ по месяцам налогового периода и месяцам взаиморасчетов с сотрудниками* необходимо установить флаг напротив даты *По периоду взаиморасчетов* (вторая строка с периодом), рис. 2

Доходы, которые не относятся к зарплатным, отображаются в одноименном отчете *Незарплатные доходы* (раздел *Выплаты — Отчеты по выплатам*).

← → ☆ Анализ НДФЛ по месяцам налогового периода и месяцам взаиморасчетов с сотрудниками

Период получения дохода: |  Суммы до/с превышения |  Возврат налога

Период взаиморасчетов: 01.01.2025 - 31.12.2025 |  Вычеты по кодам |  Зачет авансовых платежей

Сформировать | Настройки... | 🔍 | 📄 | 📊 | 📁 | 📧

Рис. 2

Также можно настроить *Универсальный отчет* (раздел *Администрирование — Печатные формы, отчеты и обработки*) по *Регистрам накопления*.

См. также на сайте [buh.ru](http://buh.ru), [зачем в 1С включен универсальный отчет и как его использовать](#).

\* \* \*

Для корректного ведения учета НДСЛ и формирования отчета по форме 6-НДФЛ рекомендуем также ознакомиться с видеозаписями онлайн-лекций, состоявшихся в 1С:Лектории:

- 25.03.2025 В.Д. Волкова (ФНС России) «Практика применения НДСЛ, на что обратить внимание при

подготовке отчетности за I квартал 2025 года». А. Гурьева (фирма «1С») ответила на вопросы по НДСЛ в «1С:Зарплате и управлении персоналом 8» редакции 3 — см. [its.1c.ru/lector/21056783](http://its.1c.ru/lector/21056783);

- 03.04.2025 А. Назаровой (фирма «1С») «Особенности расчета НДСЛ в 2025 году на примере „1С:Зарплаты и управления персоналом 8“ (ред. 3)» — см. [its.1c.ru/lector/live/view/21056787](http://its.1c.ru/lector/live/view/21056787);
- 10.04.2025 Е. Погодаевой (компания «Форус») «Как проверить отчет 6-НДФЛ перед сдачей отчетности в „1С:Зарплате и управлении персоналом 8“ редакции 3» — см. [its.1c.ru/lector/21056790](http://its.1c.ru/lector/21056790).

Видеозаписи доступны для просмотра всем желающим. ■

#### Видео к статье:

В этом ролике демонстрируется, как в «1С:Зарплате и управлении персоналом 8» (ред. 3) добавить регистры на панель документа.

[buh.ru/reg\\_doc](http://buh.ru/reg_doc)



00:47

#### Видео к статье:

В ролике демонстрируется, как в «1С:Зарплате и управлении персоналом 8» (ред. 3) проверять расчеты с сотрудниками с помощью аналитических отчетов.

[buh.ru/ot\\_zup](http://buh.ru/ot_zup)



02:48

## Советы Линии консультаций

### «1С:Зарплата и управление персоналом 8» (ред. 3)

#### Как подготовить справку для пособия по безработице с 2025 года?

Новая форма справки о среднем заработке, исчисленном работодателем для назначения пособия по безработице, вступила в силу 11.02.2025 (приказ Минтруда России от 27.11.2024 № 637н). В «1С:Зарплате и управлении персоналом 8» форма справки для пособия по безработице обновлена начиная с версий 3.1.30.152 и 3.1.32.39 программы.

Подготовить *Справку для пособия по безработице (2025)* можно автоматически после проведения документа *Увольнение* (раздел *Кадры — Приемы, переводы, увольнения или Зарплата — Все начисления*) по кнопке *Печать*.

Формула расчета среднего заработка для справки для пособия по безработице не изменилась (Постановление Правительства РФ от 24.06.2023 № 1026): *Заработок за период / Отработанное время в периоде X Норма времени в периоде / Количество учетных месяцев*.

Также уже уволенному сотруднику *Справку для пособия по безработице* можно вывести на печать из справочника *Сотрудники* (раздел *Кадры*).

Подробнее см. видео, по ссылке [buh.ru/spr\\_pbr2025](http://buh.ru/spr_pbr2025) и qr-коду. Видеоролики выпол-



нены в программе «1С:Зарплата и управление персоналом 8» версии 3.1.32.66.

#### Каким образом в программе сдвинуть период оплаты больничного за счет работодателя и СФР?

Начиная с версий 3.1.30.152 и 3.1.32.39 в программу «1С:Зарплата и управление персоналом 8» добавлена возможность управления периодом оплаты больничного за счет работодателя и СФР.

После получения листка нетрудоспособности в программе можно скорректировать период назначения пособия, исключив из расчета больничного дни учебного отпуска или удаленной работы сотрудника. Для этого в настройках расчета зарплаты (раздел *Настройка — Расчет зарплаты*) необходимо установить новый флаг *Сдвинуть оплату больничного при наличии исключаемых периодов*.

Отметим, что в будущих версиях программы «1С:Зарплата и управление персоналом 8» редакции 3 наименование флага может быть изменено.

После закрытия электронного листка нетрудоспособности и получения *Входящего запроса СФР для расчета пособия* (раздел *Кадры — Пособия*) можно скорректировать период назначения пособия.

Для этого в документе *Больничный лист* (раздел *Зарплата или Кадры*) на закладке *Оплата* следует нажать на карандаш.

В появившемся окне *Периоды, исключаемые из расчета больничного*, нужно добавить соответствующие периоды с указанием причины.

Флаг *Регистрировать* отражает больничный лист без оплаты (код в таблице — «Т»).

В данном примере (рассматриваемом в видео) сотруднику положена зарплата за период, поэтому флаг снят.

После добавления периодов по кнопке *Еще* нужно установить флаг *Сдвинуть дату начала оплаты СФР* (становится доступным после установки флага в настройках расчета зарплаты) для оплаты первых трех дней периода нетрудоспособности за счет работодателя.

После применения изменений на закладке *Начислено (подробно)* расчет будет разделен на дни оплаты за счет работодателя и за счет СФР. При этом дата начала оплаты за счет СФР будет сдвинута.

Подробнее см. видео, доступное по ссылке [buh.ru/el\\_n\\_1](http://buh.ru/el_n_1) и qr-коду.



На сайте [buh.ru](http://buh.ru) см. также о поддержке в «1С:Зарплате и управлении персоналом 8» редакции 3 изменения в СЭДО (социальный электронный документооборот) и в учете пособий. Еще больше видеороликов экспертов 1С об отражении хозяйственных ситуаций в «1С:Бухгалтерии 8» и в «1С:Зарплате и управлении персоналом 8» редакции 3 см. по ссылке [buh.ru/video](http://buh.ru/video).



# ИЗУЧАЙТЕ «1С:БУХГАЛТЕРИЮ 8» И ДРУГИЕ ПРОГРАММЫ «1С» В ЦЕНТРАХ СЕРТИФИЦИРОВАННОГО ОБУЧЕНИЯ

[1c.ru/cso](http://1c.ru/cso)

1. Удобный график занятий в будни и выходные
2. Сертифицированные фирмой «1С» преподаватели
3. Учебные пособия, разработанные специалистами фирмы «1С»
4. Свидетельство фирмы «1С»
5. Более 50 курсов:
  - для начинающих и опытных пользователей
  - для бухгалтеров, кадровиков, менеджеров
  - для программистов и внедренцев
  - для администраторов и ИТ-специалистов

## Москва

1С-Архитектор бизнеса .....(495) 994-7277  
 1С-Учебный центр №3 .....(495) 373-0007  
 1С:Первый БИТ —  
 Центральный офис .....(495) 748-0606  
 АВФ-Информ .....(499) 409-0475  
 Бухгалтерская фирма ЗНАК .....(495) 147-0314  
 ВЕГА Центр проектных технологий... (495) 988-8637  
 Дело Системы .....(495) 728-0254  
 ОЧУ ДПО Специалист .....(495) 780-4848  
 Учебно-консалтинговый центр  
 «РАЗОБРАТЬСЯ В НАЛОГАХ».....(499) 938-8155

## Зеленоград

БЦ ПРОФИТ .....(495) 944-7323

## Московская область

### Домодедово

Альфа Аудит+ .....(495) 509-2899

### Клин

ГК Софт .....(903) 173-2185

### Кашира

Адинэкс .....(495) 234-3463

### Мытищи

АВФ-ГРУПП .....(905) 508-2541

ИЦ «Логос-К» .....(495) 583-8888

### Одинцово

Внедренческий центр «Б-Софт» .....(499) 110-2022

ИП Замятин Филипп Александрович .....(985) 786-6131

### Подольск

1С:Франчайзинг. ВЦ ЭКСПЕРТ .....(495) 787-0316

### Сергиев Посад

Бизнес-Эксперт .....(496) 547-6506

### Солнечногорск

БУХГАЛТЕР + .....(901) 530-0063

### Павловский Посад

Правильный Учет .....(925) 299-5779

### Электросталь

Системы Управления+ .....(925) 391-0020

## Санкт-Петербург

1С:Первый БИТ Санкт-Петербург —

Центральный офис .....(812) 244-8585

1С:ФРАНЧАЙЗИНГ Софт-Маркет .....(812) 610-0505

Группа компаний 1С-MSSOFT.RU .....(812) 385-9099

Группа компаний «СофтБаланс» .....(812) 331-0330

Диалог Информационные

Технологии .....(812) 317-0007

Лоза .....(812) 655-5605

Учебный центр ЭКОС .....(812) 324-7070

## Алтайский край

### Барнаул

Алтайский филиал РАНХиГС .....(385) 250-3514

IT-Решения .....(385) 255-7355

Компания Мэйпл .....(385) 266-8879

## Архангельская область

### Архангельск

НордИС .....(818) 265-2253

## Брянская область

### Карачев

Карачевского филиала ОГУ

им. И. С. Тургенева .....(920) 846-2770

## Владимирская область

### Владимир

Компания

«Лощман Бизнес-Технологий» .....(4922) 22-2385

Фирма «КИЖИ» .....(492) 277-9801

## Волгоградская область

### Волгоград

АВИКО .....(844) 275-8383

АНО ДПО «ВИПО» .....(844) 226-3275

Эккаунтинг Сервис .....(844) 249-3063

### Волжский

Инженер-Центр .....(844) 330-0801

## Вологодская область

### Вологда

ЛОГАСОФТ .....(8172) 23-1020

## Воронежская область

### Воронеж

1С:Первый БИТ, Воронеж .....(473) 233-3335

Центр Компьютерной Бухгалтерии .....(473) 243-4364

## Ивановская область

### Иваново

Группа компаний «Альфа-С» .....(493) 232-7762

Группа Компаний «Ардис» .....(493) 258-1939

## Иркутская область

### Иркутск

Группа компаний «Форус» .....(395) 278-1991

Лаборатория С .....(3952) 94-0000

ИП Исмиянова

Галина Николаевна .....(924) 711-4529

## Калужская область

### Калуга

Фирма «КАМИН» .....(484) 257-0170

### Обнинск

Центр Автоматизации .....(484) 396-5555

## Калининградская область

### Калининград

БЮРО АЙТИ .....(401) 299-2299

Центр бухгалтерии

и автоматизации .....(401) 299-9388

## Кемеровская область

### Новокузнецк

Фирма «АНВИК Софт» .....(384) 372-2435

## Кировская область

### Киров

Группа компаний «МастерСофт» .....(8332) 22-2244

## Костромская область

### Кострома

Гелиос-С .....(494) 232-2599

## Краснодарский край

### Анапа

Система+ .....(861) 333-1420

### Краснодар

Глобал-Софт .....(861) 210-2626

Интерсофт .....(861) 298-0670

Учебный центр «Портал-Юг» .....(861) 205-8080

## Красноярский край

### Красноярск

ВЦ «ТехноСофт» .....(391) 222-2220

Собиз .....(391) 205-1110

## Курская область

### Курск

Мера-Ком .....(471) 273-5566

## Липецкая область

### Липецк

Информ-Сити .....(474) 272-0011

Компания Автоматизация .....(474) 220-0385

## Магаданская область

### Магадан

ISSC .....(413) 262-8161

**Мурманская область****Мурманск**

Группа компаний «Корунд» .....(8152) 44-2442  
 Группа компаний «ЦБИБ».....(815) 223-4841

**Нижегородская область****Нижний Новгород**

ІС:Апрель Софт.....(831) 202-1515  
 ІС:Первый БИТ  
 Н. Новгород пл. Минина.....(831) 220-7777  
 ІС:Франчайзинг.  
 ИНФОРМПОВОЛЖЬЕ .....(831) 274-8080  
 ІС:Франчайзи ЦЕНТР.....(831) 282-0820

**Княгинино**

ГБОУ ВО НГИЭУ .....(831) 664-0905

**Новгородская область****Великий Новгород**

СОФТ-СЕРВИС.....(816) 273-1414

**Новосибирская область****Новосибирск**

ИнфоСофт.....(383) 383-5521

**Омская область****Омск**

Автоматизация .....(381) 230-8888  
 АНО ДПО «Лидер».....(381) 233-1510

**Оренбургская область****Оренбург**

ІС:БИЗНЕС РЕШЕНИЯ .....(353) 294-9517

**Орск**

Диалог-М.....(353) 734-0034

**Пензенская область****Пенза**

Бизнес Архитектор .....(8412) 20-4411  
 Группа компаний  
 Алгоритм-Сервис.....(8412) 44-5491  
 Макссофт .....(8412) 29-0329

**Пермский край****Пермь**

ІС:Франчайзи «АДМ-Сервис» .....(342) 212-1012  
 Группа компаний  
 «Автоматизация учета» .....(342) 207-4905  
 ДиС-КОМ .....(342) 270-0646  
 Проектные решения .....(342) 215-5455

**Приморский край****Владивосток**

Владивостокский государственный  
 университет экономики и сервиса.....(423) 240-4240

**Псковская область****Псков**

ИНФОКОМ.....(811) 266-0500  
 Псковагроинформ .....(811) 253-8111

**Республика Башкортостан****Уфа**

Велс.....(347) 293-0533  
 ГК Онлайн.....(347) 223-8228

**Республика Бурятия****Улан-Удэ**

Группа компаний «Стэк».....(301) 221-6911

**Республика Дагестан****Дербент**

БУХ СОФТ.....(928) 504-0554

**Махачкала**

ІС:Франчайзинг. Фирма «КИН».....(8722) 56-0570  
 ВЦ «ДжигИТ».....(963) 797-3877  
 ИНТЕХ-СОФТ.....(872) 261-0031

**Республика Карелия****Петрозаводск**

Неосистемы Северо-Запад ЛТД.....(8142) 67-2120

**Республика Коми****Ухта**

Центр занятости населения  
 города Ухты.....(821) 674-7885

**Республика Крым****Симферополь**

Лаборатория Форт Крым.....(989) 129-0132

**Республика Марий Эл****Йошкар-Ола**

ІС-Рарус, Йошкар-Ола .....(8362) 46-9900

**Республика Саха (Якутия)****Якутск**

Компьютерный Центр  
 «Гармония Плюс».....(411) 250-0202

**Республика Северная Осетия — Алания****Владикавказ**

IT ProfClub.....(867) 295-7585

**Республика Татарстан****Казань**

ІС:Первый БИТ, Казань.....(843) 239-9977  
 Центр профессионального  
 программирования .....(843) 247-0500

**Набережные Челны**

Группа компаний «ЛИСТ» .....(8552) 53-4680  
 Внедренческий Центр СТИВ .....(8552) 47-7190

**Республика Хакасия****Абакан**

Хакасия.ру.....(390) 222-4674  
 ЦПБ .....(390) 222-6712

**Ростовская область****Ростов-на-Дону**

ГЭНДАЛЬФ.....(863) 300-1010

**Рязанская область****Рязань**

Промавтоматика .....(491) 276-4754

**Самарская область****Самара**

ІС:Первый Бит, Самара .....(846) 255-6070  
 Современные технологии .....(846) 222-9000

**Сызрань**

Компьютерные технологии .....(846) 491-6164

**Тольятти**

ПрограмМастер.....(8482) 52-6070

**Саратовская область****Саратов**

ІС:Первый БИТ, Саратов .....(845) 353-8038  
 Учебный центр «Трайтек» .....(845) 224-7786

**Сахалинская область****Южно-Сахалинск**

Информационные Технологии.....(424) 223-5050

**Свердловская область****Екатеринбург**

ІС:Франчайзи. ЦЕНТР ПОДДЕРЖКИ  
 ПОЛЬЗОВАТЕЛЕЙ.....(343) 228-5910  
 БухгалтерПрофиОнлайн .....(982) 663-2777  
 Группа компаний «АСП».....(343) 222-1622  
 Прайм-ІС-Екатеринбург.....(343) 222-0345  
 РИЦ-ІС .....(343) 351-7676  
 Технологии автоматизации.....(343) 247-8545  
 УЦ Сервис-Центр .....(343) 350-0052  
 Эрикос .....(343) 370-6206

**Севастополь**

ІС-Рарус.....(978) 574-2225  
 ІС-РАРУС Севастополь ВЦ.....(978) 555-4777  
 Центр автоматизации «Кугузов».....(978) 230-7555

**Смоленская область****Смоленск**

Простые решения.....(481) 230-2606

**Ставропольский край****Ставрополь**

Бизнес ИТ.....(865) 299-1000  
 БЕТСОФТ.....(865) 222-6600  
 ГК Статус .....(865) 299-8000  
 Инфа-образование.....(865) 248-7738

**Тульская область****Тула**

СофтЭксперт.....(4872) 70-0270  
 Центр автоматизации учета.....(487) 223-1982

**Тюменская область****Нижневартовск**

ІС:Франчайзинг.  
 Сервисный центр МКС.....(346) 649-1574

**Тюмень**

Дист АйТи .....(345) 268-0979  
 ИТЭС-Консалтинг .....(345) 259-3461  
 Тюмень-Софт .....(3452) 68-0960  
 Учебный центр «Дельфа» .....(345) 246-3318

**Удмуртская республика****Ижевск**

Баланс-Сервис.....(3412) 65-5655  
 СИТЕК .....(341) 295-6801

**Ульяновская область****Ульяновск**

Учебный центр «Горизонт».....(8422) 30-1682

**Хабаровский край****Комсомольск-на-Амуре**

ІС:Франчайзи Бухгалтер.....(421) 754-3777

**Хабаровск**

Логия.....(421) 235-8188  
 Софт-Сервис Амур.....(421) 279-9699

**Челябинская область****Челябинск**

ІС-Рарус Челябинск.....(351) 771-8811  
 Микос .....(351) 225-6404

**Чеченская республика****Грозный**

Веб Мастер 95.....(871) 229-6230

**Чувашская Республика — Чувашия****Чебоксары**

АПИС.....(8352) 460-620

**Ярославская область****Ярославль**

Ярософт.....(485) 259-4546

**Расписание по всем курсам см. [1c.ru/cso/rasp](http://1c.ru/cso/rasp)**

# Оплата диспансеризации и отражение периода в форме ЕФС-1 в 1С

*В соответствии со статьей 214 ТК РФ работодатель обязан организовать безопасные условия труда и его охрану, в том числе за счет собственных средств проводить комплексный медосмотр для проверки состояния здоровья работника и выявления риска развития заболевания. Согласно статье 185.1 ТК РФ, для прохождения диспансеризации сотрудник освобождается от работы с сохранением места работы и среднего заработка. Эксперты 1С рассказывают об оформлении периода прохождения диспансеризации на примере программы «1С:Зарплата и управление персоналом 8» редакции 3.*

## Нормативное регулирование

Согласно статье 185.1 ТК РФ, раз в три года сотрудник в возрасте от 18 до 39 лет имеет право на освобождение от работы на один день для прохождения диспансеризации — комплекса мероприятий по профилактическому медосмотру и дополнительному обследованию для оценки состояния здоровья (ч. 4 ст. 46 Федерального закона от 21.11.2011 № 323-ФЗ, далее — Закон № 323-ФЗ). При этом за работником сохраняется его место работы (должность) и средний заработок.

Другая периодичность прохождения диспансеризации представлена для работников старше 40 лет:

- сотрудники, достигшие возраста 40 лет (кроме работников предпенсионного возраста и работающих пенсионеров), раз в год имеют право на освобождение от работы на один день для прохождения диспансеризации;
- сотрудники предпенсионного возраста и работающие пенсионеры раз в год имеют право на освобождение от работы на два дня для прохождения диспансеризации.

У работников любой профессии есть право на прохождение диспансеризации. Однако прохождение диспансеризации в обязательном порядке установлено, например (ч. 6 ст. 46 Закона № 323-ФЗ):

- для государственных служащих (п. 4 ч. 1 ст. 16 Федерального закона от 27.07.2004 № 79-ФЗ);
- муниципальных служащих (п. 4 ч. 1 ст. 13 Федерального закона от 02.03.2007 № 25-ФЗ);
- работников, занятых на работах с вредными и (или) опасными условиями труда по добыче и переработке угля (горючих сланцев) (п. 1 ст. 19 Федерального закона от 20.06.1996 № 81-ФЗ).

Напомним, что формы первичных учетных документов, содержащиеся в альбомах унифицированных форм первичной учетной документации, не обязательны к применению, но могут использоваться для ведения бухгалтерского учета (см. информацию Минфина России № ПЗ-10/2012).

★

рис. Д. Полушина



**ЗДОРОВЬЕ  
И ЗАРПЛАТА  
НА ОДНУ  
БУКВУ  
НАЧИНАЮТСЯ!**

Для прохождения диспансеризации работнику необходимо предоставить заявление в свободной форме, на основании которого формируется приказ.

После прохождения диспансеризации сотрудник должен подтвердить правомерность отсутствия, предоставив справку из медицинской организации, если это закреплено правилами в локальных нормативных актах (ЛНА) организации (ч. 5 ст. 185.1 ТК РФ).

В Табеле рабочего времени, утв. постановлением Госкомстата России от 05.01.2004 № 1\*, отсутствие работника можно отразить буквенным кодом «ОВ» (код «27» — Дополнительные выходные дни (оплачиваемые)) либо утвердить любые другие коды в ЛНА организации. Буквенные и цифровые коды для отражения отсутствия работника в связи с диспансеризацией не установлены законодательством.

Среднедневной заработок для оплаты периода прохождения диспансеризации исчисляется путем деления суммы фактической заработной платы за расчетный период, в том числе премий и вознаграждений, учитываемых в соответствии с Постановлением Правительства РФ от 24.12.2007 № 922, на количество фактически отработанных дней за расчетный период. Средний заработок на период прохождения диспансеризации облагается НДФЛ (ст. 210 НК РФ) и страховыми взносами (ст. 420 НК РФ, ст. 20.1 Федерального закона от 24.07.1998 № 125-ФЗ).

Отсутствие с сохранением оплаты (создание)\*

Провести и закрыть | Записать | Провести | Выплатить | Создать на основании | Печать

Месяц: Апрель 2025 | Организация: Крон-Ц | Дата: 10.04.2025 | Номер:

Сотрудник: Волков Марат Савельевич

Главное | Оплата | Начислено (подробно) | Дополнительно

Вид времени (Д)  
Диспансеризация

Дата начала: 10.04.2025 | Дата окончания: 11.04.2025  
Дата начала периода сохранения заработка: 10.04.2025

Диспансеризация (Вид использования рабочего времени)

Записать и закрыть | Записать | Еще

Наименование: Диспансеризация  
Буквенный код: Д  
Цифровой код: 40  
Полное наименование:  
Основное время: Отстранение от работы  
 Вид времени больше не используется

Рис. 1. Заполнение документа «Отсутствие с сохранением оплаты» в «1С:Зарплата и управлении персоналом 8» (ред. 3)

Рассчитанная сумма среднего заработка за прохождение диспансеризации выплачивается вместе с ближайшей после диспансеризации выплатой заработной платы (аванса) (письмо Минтруда России от 25.09.2019 № 14-2/ООГ-6492).

Дни прохождения диспансеризации включаются в страховой стаж работника. При наличии оснований для заполнения подраздела 1.2 Раздела 1 Формы ЕФС-1 в графе 7 указывается специальный код — «ДИСПР» (ст. 11 Федерального закона от 01.04.1996 № 27-ФЗ, приказ СФР от 17.11.2023 № 2281).

За непредставление работнику дня (дней) для прохождения диспансеризации работодателя могут привлечь к административной ответственности в виде предупреждения или штрафа (ч. 1 ст. 5.27 КоАП РФ):

- для должностных лиц, индивидуальных предпринимателей — в размере от 1 000 до 5 000 руб.;
- для организаций — от 30 000 до 50 000 руб.



#### 1С:ИТС

Подробнее о диспансеризации и порядке предоставления работникам дня (дней) для ее прохождения см. в разделе «Консультации по законодательству» по ссылке [its.1c.ru/db/staff#content:35066:hdoc](https://its.1c.ru/db/staff#content:35066:hdoc).

## Оформление оплаты за период прохождения диспансеризации в 1С

В программе «1С:Зарплата и управление персоналом 8» (ред. 3) предусмотрена возможность оформления расчета по среднему заработку за время прохождения диспансеризации.

Начисление производится с помощью документа *Отсутствие с сохранением оплаты* (*Отсутствие с сохране-*

*нием оплаты* списком). Оформить документ можно в разделе *Кадры* по ссылке *Все отсутствия сотрудников* или в разделе *Зарплата* по ссылке *Все начисления*.

Документ становится доступным после создания нового вида *Начисления* (раздел *Настройка*) с назначением *Оплата времени сохраняемого среднего заработка*.

В открытом окне документа *Отсутствие с сохранением оплаты* нужно выбрать сотрудника. На закладке *Главное* следует создать или выбрать требуемый вид использования рабочего времени для обозначения времени отсутствия в таблице учета рабочего времени и в аналитических отчетах, а также указать *Дату начала* и *Дату окончания* прохождения диспансеризации (рис. 1).

При установке флага *Учитывать МРОТ при оплате по среднему заработку* на закладке *Оплата* программа сравнит средний заработок сотрудника с МРОТ (минимальный размер оплаты труда). Если среднемесячный заработок меньше МРОТ, при расчете будет использован МРОТ вместо рассчитанного среднего заработка. Напомним, с 01.01.2025 МРОТ составляет 22 440 руб. в месяц (Федеральный закон от 29.10.2024 № 365-ФЗ).

Начисление оплаты за период прохождения диспансеризации создается в программе «1С:Зарплата и управление персоналом 8» (ред. 3) вручную.



#### 1С:ИТС

Подробнее о настройке начисления в программе «1С:Зарплата и управление персоналом 8» (ред. 3) см. в разделе «Инструкции по учету в программах 1С» по ссылке [its.1c.ru/db/staff1c/content/34921/zup30](https://its.1c.ru/db/staff1c/content/34921/zup30).

Начисление необходимо выбрать в одноименной строке. Если формулой начисления предусмотрено указание процента оплаты по среднему заработку, после выбора начисления появится строка *Процент оплаты*.

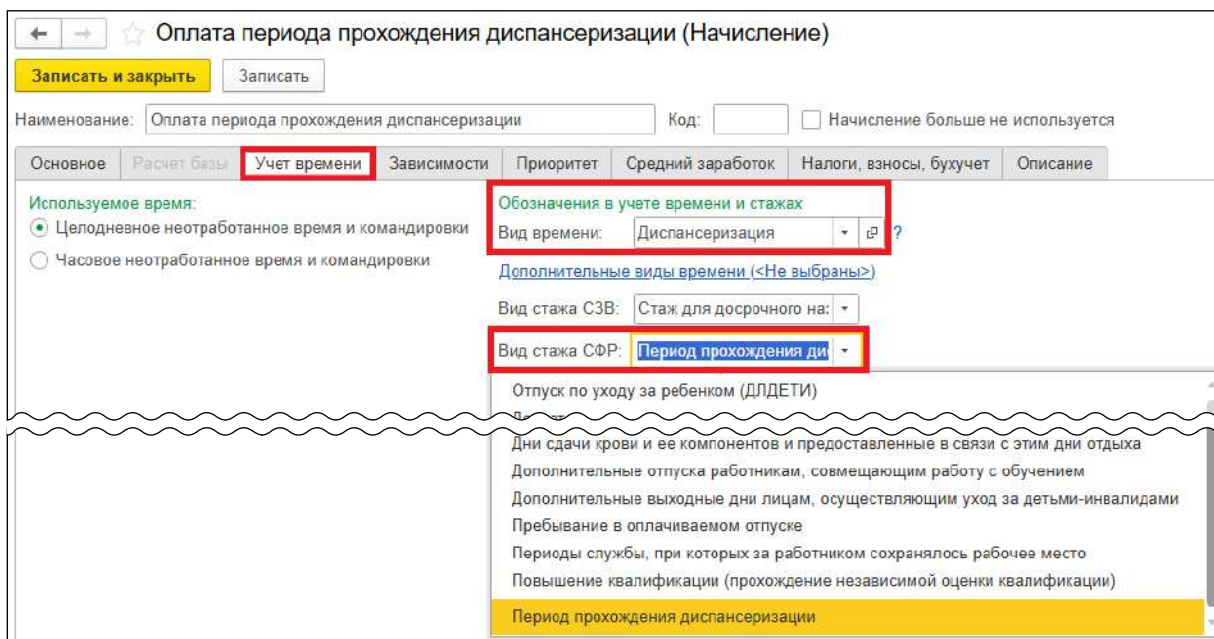


Рис. 2. Новый «Вид стажа СФР» в «1С:Зарплате и управлении персоналом 8» (ред. 3)

Посмотреть [подробности расчета](#) можно на закладке *Начислено (подробно)*.

Приказ об оплате можно распечатать по кнопке *Печать*.

В документе *Табель* (раздел *Зарплата — Учет времени*) период прохождения медицинского осмотра будет обозначен соответствующим буквенным кодом, согласно установленному виду времени по документу *Отсутствие с сохранением оплаты* (см. рис. 1) и в карточке *Начисления*.

## Заполнение периода диспансеризации в ЕФС-1 в 1С

Начиная с версий 3.1.30.152 и 3.1.32.39 в программе «1С:Зарплата и управление персоналом 8» (ред. 3) реализовано автоматическое заполнение периода прохождения диспансеризации (код «ДИСПР») в подразделе 1.2 Раздела 1 формы ЕФС-1, утв. приказом СФР от 17.11.2023 № 2281.

Для этого в список *Вид стажа СФР* (раздел *Настройка — Начисления — Учет времени — Обозначения в учете времени и стажах*) добавлен новый *Период прохождения диспансеризации* (рис. 2).

Для автоматического отражения данных в подразделе 1.2 Раздела 1 формы ЕФС-1 при заполнении документа *Отсутствие с сохранением оплаты* в карточке выбранного *Начисления* на закладке *Учет времени* должен быть установлен новый *Вид стажа СФР*. При этом сведения о периоде прохождении диспансеризации по умолчанию отображаются только по сотрудникам, подпадающим под критерии, перечисленные в случаях представления формы ЕФС-1 (есть вредность, особые условия и т. д.).

На сайте [buh.ru](http://buh.ru) см. полезные материалы, как в «1С:Зарплате и управлении персоналом 8» (ред. 3):

- [отразить оплату медосмотра;](#)
- [сформировать подраздел 1.2 формы ЕФС-1 по всем сотрудникам.](#)

Также см. [об ошибках в ЕФС-1, как их найти и исправить](#), в «1С:Зарплате и управлении персоналом 8» редакции 3. ■

### Видео к статье:

В ролике демонстрируется, как в «1С:Зарплате и управлении персоналом 8» (ред. 3) настроить оплату отсутствия сотрудника в связи с диспансеризацией.

[buh.ru/dispan1](http://buh.ru/dispan1)



▶ 01:38

### Видео к статье:

В этом ролике демонстрируется, как в «1С:Зарплате и управлении персоналом 8» (ред. 3) зарегистрировать отсутствие сотрудника в связи с диспансеризацией.

[buh.ru/dispan2](http://buh.ru/dispan2)



▶ 01:00

### Видео к статье:

В предлагаемом ролике демонстрируется, как в «1С:Зарплате и управлении персоналом 8» (ред. 3) отразить периоды стажа в ЕФС-1.

[buh.ru/kody\\_efs\\_1](http://buh.ru/kody_efs_1)



▶ 02:42

**От редакции.** О диспансеризации и отражении в «1С:Зарплате и управлении персоналом 8» (ред. 3) эксперт 1С А. Гурьева рассказывала на онлайн-лекции 29.05.2025. Подробнее см. на сайте 1С:ИТС на странице 1С:Лектория по ссылке [its.1c.ru/lector](http://its.1c.ru/lector).

# Промежуточная бухгалтерская отчетность: кто должен составлять в 2025 году

*Начиная с отчетности за 2025 год действуют новые правила подготовки бухгалтерской отчетности. I квартал был первым промежуточным отчетным периодом в 2025 году. Какие организации и при каких условиях должны составить бухгалтерскую отчетность в соответствии с ФСБУ 4/2023 «Бухгалтерская (финансовая) отчетность» (утв. приказом Минфина России от 04.10.2023 № 157н, далее — ФСБУ 4/2023, Приказ № 157н) уже по итогам первого квартала? Каков объем информации, который требует раскрывать ФСБУ 4/2023? Эксперты 1С подготовили 5 фактов о промежуточной бухгалтерской отчетности с ответами на эти вопросы.*

## Кто и при каких условиях составляет в 2025 году промежуточную бухотчетность

**i** Обязанность составлять промежуточную бухгалтерскую отчетность обусловлена требованиями законодательства, исходя из специфики деятельности организации.

Обязанность составлять промежуточную бухгалтерскую отчетность не является обязанностью любой организации. Она может быть установлена федеральным законом и нормативно-правовыми актами во исполнение федерального закона (ч. 4 ст. 13 Федерального закона от 06.12.2011 № 402-ФЗ «О бухгалтерском учете», далее — Закон № 402-ФЗ). Например, для субъектов страхового дела обязанность установлена Федеральным законом от 27.11.1992 № 4015-1 «Об организации страхового дела в Российской Федерации», а для эмитентов ценных бумаг — Федеральным законом от 22.04.1996 № 39-ФЗ «О рынке ценных бумаг».

В ГИРБО (Государственный информационный ресурс бухгалтерской отчетности, см. [nalog.gov.ru/rn77/bo/](http://nalog.gov.ru/rn77/bo/)) предоставляется только обязательный экземпляр годовой бухгалтерской отчетности (ч. 3 ст. 18 Закона № 402-ФЗ). С 2026 года планируется ввести требование о предоставлении в ГИРБО обязательного экземпляра промежуточной бухгалтерской отчетности, но только для организаций, которые ее готовят в силу закона.

Законопроект о внесении изменений в статью 18 Закона № 402-ФЗ и статью 8 Федерального закона от 29.12.2012 № 275-ФЗ «О государственном оборонном заказе» рассматривается Правительством РФ.

**i** Добровольное решение собственников организации о подготовке промежуточной бухгалтерской отчетности закрепляется учредительными документами.

рис. Д. Полушина



У БУХГАЛТЕРА  
ЕСТЬ  
ПРОМЕЖУТОЧНЫЙ  
ДЕНЬ  
РОЖДЕНИЯ!

Если законодательно обязанность не предусмотрена, она может вытекать из добровольно взятого на себя обязательства по решению учредителей организации (ч. 4 ст. 13 Закона № 402-ФЗ).

Высший орган управления акционерного общества, общества с ограниченной ответственностью или некоммерческой организации может установить обязанность руководителя организации составлять и представлять ему промежуточную отчетность, о чем должно быть сказано в уставе организации или ином документе, утверждающем это решение.

Промежуточная бухгалтерская отчетность может охватывать любой период менее года (ч. 5 ст. 13 Закона № 402-ФЗ). Решение о ее составлении может предполагать как регулярную подготовку за любой период внутри отчетного года, так и подготовку отчетности, приуроченную к какому-либо событию.

Например, если один из участников общества с ограниченной ответственностью принимает решение выйти из состава участников, то для определения действительной стоимости доли этого участника потребуются сформировать отчетные данные на момент его выхода, что может приходиться на любой день года (ч. 2 ст. 23 Федерального закона от 08.02.1998 № 14-ФЗ «Об обществах с ограниченной ответственностью», далее — Закон № 14-ФЗ).

**i Промежуточная бухгалтерская отчетность по форме и содержанию соответствует годовой отчетности и актуализирует ее.**

Промежуточная бухгалтерская отчетность составляется с целью актуализировать данные годовой отчетности и информировать пользователей обо всех существенных изменениях. Поэтому она составляется в полном объеме, аналогично годовой бухгалтерской отчетности, и дополнительно должна содержать информацию с учетом того, что полный год не завершен (п. 57 ФСБУ 4/2023).

Поскольку одним из условий достоверности бухгалтерской отчетности является существенность информации в ней (подп. «д» п. 69 ФСБУ 4/2023), то несущественные показатели промежуточной отчетности разрешается не приводить или объединять. Существенные изменения, наоборот, могут выделяться. Согласно новым правилам, показатели могут расшифровываться в отчетах не только на всю сумму отчетной строки («в том числе»), но и в части существенной составляющей («из них»), когда несущественные составляющие могут не приводиться (подп. «б»–«г» п. 56 ФСБУ 4/2023).

Форма и содержание промежуточной бухгалтерской отчетности должны соответствовать выбранным форме и содержанию для годовой отчетности (подп. «а» п. 56, подп. «в» п. 69 ФСБУ 4/2023). Это означает, что в составе отчетности приводятся бухгалтерский баланс, отчет о финансовых результатах, приложения и пояснения к ним с теми же показателями, которые организация раскрывает в годовой бухгалтерской отчетности.

В качестве учетной политики организация может выбрать возможность в промежуточной бухгалтерской отчетности привести только информацию о существенных фактах хозяйственной жизни за промежуточный отчетный период, актуализирующую данные бухгалтерской отчетности за год, предшествовавший этому периоду (подп. «а» п. 56 ФСБУ 4/2023).

**i Промежуточная бухгалтерская отчетность необходима при выплате промежуточных дивидендов.**

Дивиденды (для общества с ограниченной ответственностью — часть прибыли, распределяемая между участниками) выплачиваются из чистой прибыли (п. 2 ст. 42 Федерального закона от 26.12.1995 № 208-ФЗ «Об акционерных обществах», п. 1 ст. 28 Закона № 14-ФЗ). Величина чистой прибыли определяется по данным бухгалтерской отчетности, а ее распределение утверждается высшим органом управления организацией (общим собранием акционеров, собственников или решением собственника в единственном числе) на основании бухгалтерской отчетности.

Если распределяется чистая прибыль за квартал, полугодие или год, то и бухгалтерская отчетность должна быть промежуточной. Даже при наличии чистой прибыли к распределению на момент принятия решения могут существовать ограничения для этого решения. Например, величина чистых активов может стать меньше суммы

уставного капитала и резервного фонда в результате этого распределения (ч. 1 ст. 29 Закона № 14-ФЗ). Величина чистых активов определяется на основании бухгалтерской отчетности.

Для целей выплаты дивидендов промежуточная бухгалтерская отчетность может составляться за I квартал, полугодие и 9 месяцев отчетного года или любой из этих периодов.

**i Фрагменты бухгалтерской отчетности, например бухгалтерский баланс и отчет о финансовых результатах, промежуточной бухгалтерской отчетностью не являются.**

Отчетность — это целостный документ, который должен содержать только существенную информацию. Любое изъятие делает отчетность недостоверной. Представление недостоверной информации может привести к принятию ее пользователями экономических решений с риском для их интересов, что обуславливает ответственность руководителя экономического субъекта.

Отдельно бухгалтерский баланс, отчет о финансовых результатах, приложения и пояснения к ним могут давать информацию самостоятельно только для пользователей, которые не ограничены в доступе к бухгалтерской отчетности целиком, что возможно преимущественно для внутренних целей управления организацией.

## Поддержка ФСБУ 4/2023 в 1С

О сроках поддержки ФСБУ 4/2023 в 1С можно узнать в «Мониторинге законодательства» в разделе «Бухгалтерская отчетность»:

- [Формы отчетности по ФСБУ 4/2023;](#)
- [Заполнение баланса и отчета о финансовых результатах по данным информационной базы по образцам из ФСБУ 4/2023 «Бухгалтерская \(финансовая\) отчетность»;](#)
- [Заполнение ОИК, ОДДС по образцам из ФСБУ 4/2023 «Бухгалтерская \(финансовая\) отчетность»;](#)
- [Заполнение ОЦИС по образцам из ФСБУ 4/2023 «Бухгалтерская \(финансовая\) отчетность»;](#)
- [Заполнение пояснений в составе бухгалтерской отчетности по образцам из ФСБУ 4/2023 «Бухгалтерская \(финансовая\) отчетность», часть 1;](#)
- [Заполнение пояснений в составе бухгалтерской отчетности по образцам из ФСБУ 4/2023 «Бухгалтерская \(финансовая\) отчетность», часть 2;](#)
- [Формы упрощенной отчетности по ФСБУ 4/2023;](#)
- [Форматы представления экземпляров бухгалтерской \(финансовой\) отчетности для ГИРБО.](#)

В связи с вступлением в силу ФСБУ 4/2023 в «1С:Бухгалтерии 8» реализованы следующие возможности начиная с версий:

- 3.0.166.25 от 18.12.2024 — в состав форм регламентированной отчетности добавлены формы бухгалтерской отчетности, утв. Приказом № 157н;

← → Бухгалтерская отчетность за Январь - Март 2025 г. (Ромашка ООО) \*

Записать Заполнить - Расшифровать Проверка - Печать Выгрузить

**Бухгалтерский баланс**

Отчет о финансовых результатах

Отчет об изменениях капитала

Отчет о движении денежных средств

Отчет о целевом использовании средств

Пояснения 3. Нематериальные активы

Пояснения 4. Основные средства

Пояснения 5. Финансовые вложения

Пояснения 6. Запасы

Пояснения 7. Дебиторская задолженность

+ Добавить строку

	Прочие внеоборотные активы	1190	-	-	-
	в том числе:				
x	Биологические активы		-	-	-
x	Расходы будущих периодов		-	-	-
	+ Добавить строку				
	Итого по разделу I	1100	209 757	210 959	209 276
	<b>II. Оборотные активы</b>				
	Запасы	1210	139 235	140 082	131 548
	в том числе:				
	Сырье и материалы		115 688	116 348	116 738
x	Готовая продукция		623	1 447	1 447
x	Товары		5 327	5 620	4 250
x	Товары отгруженные		432	432	330
x	Незавершенное производство		17 165	16 235	8 782
x	Расходы будущих периодов		-	-	-
	+ Добавить строку				
		1210	-	-	-

Детализация группы

Нажмите, чтобы удалить показатель, если он признается несущественным

Рис. 1. Заполнение бухгалтерского баланса с детализацией

- 3.0.171 от 28.02.2025 — добавлено автозаполнение бухгалтерского баланса по форме, разработанной на основе образца, приведенного в ФСБУ 4/2023;
- 3.0.172 от 18.03.2025 — реализовано заполнение бухгалтерского баланса по ФСБУ 4/2023 с детализацией (рис. 1) и настройка заполнения отчета о финансовых результатах по образцу из ФСБУ 4/2023;
- 3.0.173 от 27.03.2025 — автозаполнение отчета об изменениях капитала (рис. 2); 3.0.173.31 от 03.04.2025 — отчета о движении денежных средств (рис. 3) по образцам из ФСБУ 4/2023;
- 3.0.173.37 от 09.04.2025 — реализовано автозаполнение пояснений к балансу по образцам из ФСБУ 4/2023 в части таблиц:
  - 3.1. Наличие и движение нематериальных активов;
  - 3.2. Нематериальные активы, созданные организацией;
  - 4.1. Наличие и движение основных средств (ОС);
  - 4.2. Наличие и движение прав пользования активами;
  - 6.1. Наличие и движение запасов;
- 3.0.174.30 от 22.04.2025 — добавлено автозаполнение пояснений к балансу по образцам из ФСБУ 4/2023 в части таблиц:
  - 3.5. Капитальные вложения в нематериальные активы;
  - 4.5. Капитальные вложения в основные средства (за исключением инвестиционной недвижимости);
  - 7.1. Наличие и движение дебиторской задолженности;
  - 10. Расходы по обычным видам деятельности;
- 3.0.174.30 от 22.04.2025 — добавлена расшифровка итоговых показателей пояснений к балансу по ФСБУ 4/2023, заполнение которых автоматизи-

← → Бухгалтерская отчетность за Январь - Март 2025 г. (РОМАШКА ООО) \*

Записать Заполнить - Расшифровать Проверка - Печать Выгрузить

Все отчеты

Текущий отчет

Нажмите, чтобы заполнить отчет

**Отчет об изменениях капитала**  
за январь - март 2025 г.

Форма по ОКУД 0710004

Отчетная дата (число, месяц, год) 31 03 2025

Организация: Общество с ограниченной ответственностью "РОМАШКА" по ОКПО 98765432

Единица измерения тыс. руб. по ОКЕИ 384

Пояснения	Наименование показателя	Код	Уставный капитал	Собственные акции, принадлежащие обществу, задолженность акционеров по оплате акций	Накопленная доценка внеоборотных активов
	На 31 декабря 2023 г.	3100	10	-	-
	Корректировка в связи с изменением учетной политики	3110	-	-	-
	исправлением ошибок	3120	-	-	-

Рис. 2. Автозаполнение отчета об изменениях капитала

← → Бухгалтерская отчетность за Январь - Март 2025 г. (Ромашка ООО) \*

Записать Заполнить - Расшифровать Проверка - Печать Выгрузить

Бухгалтерский баланс  
 Отчет о финансовых результатах  
 Отчет об изменениях капитала  
**Отчет о движении денежных средств**  
 Отчет о целевом использовании средств  
 Пояснения 3. Нематериальные активы  
 Пояснения 4. Основные средства  
 Пояснения 5. Финансовые вложения  
 Пояснения 6. Запасы  
 Пояснения 7. Дебиторская задолженность

Нажмите, чтобы посмотреть его расшифровку

**Отчет о движении денежных средств за январь - март 2025 г.**

Организация: Общество с ограниченной ответственностью "Ромашка"  
 Единица измерения тыс. руб.

Форма по ОКУД 0710005  
 Отчетная дата (число, месяц, год) 31 03 2025  
 по ОКПО по ОКЕИ 384

Пояснения	Наименование показателя	Код	За январь - март 2025 г.	За январь - март 2024 г.
	<b>Денежные потоки от текущих операций</b>			
	Поступления - всего	4110	6 000	44
	в том числе:			
	от продажи продукции, товаров, выполнения работ, оказания услуг	4111	6 000	44
	арендных платежей, роялти, комиссионных и иных аналогичных платежей	4112		
	от перепродажи финансовых вложений	4113		

Укажите показатель

Рис. 3. Расшифровка показателей отчета о движении денежных средств

ровано. Эта расшифровка остается полной, если после автозаполнения пояснений удалить строки с несущественными показателями;

- 3.0.174.30 от 22.04.2025 – добавлена расшифровка до стандартных отчетов пояснений к балансу по запасам, ОС и НМА по ФСБУ 4/2023 (рис. 4);
- 3.0.174.30 от 22.04.2025 – в пояснениях к балансу по ФСБУ 4/2023 различается цвет ячеек, в которых

показатели рассчитываются автоматически, и ячеек, в которых показатели при необходимости потребуются заполнить самостоятельно.

Кроме того, в программе «1С:Бухгалтерия 8» планируются к реализации следующие возможности:

- заполнение пояснений в составе бухгалтерской отчетности по образцам из ФСБУ 4/2023 в части таблиц (ориентировочно с версии 3.0.177.50 от 26.06.2025):

← → Бухгалтерская отчетность за Январь - Март 2025 г. (Ромашка ООО) \*

Записать Заполнить - Расшифровать Проверка - Печать Выгрузить

Бухгалтерский баланс  
 Отчет о финансовых результатах  
 Отчет об изменениях капитала  
 Отчет о движении денежных средств  
 Отчет о целевом использовании средств  
 Пояснения 3. Нематериальные активы  
**Пояснения 4. Основные средства**  
 Пояснения 5. Финансовые вложения  
 Пояснения 6. Запасы  
 Пояснения 7. Дебиторская задолженность  
 Пояснения 8. Обязательства  
 Пояснения 9. Обеспечения обязательств  
 Пояснения 10. Расходы по обычным видам деятельности  
 Пояснения 11. Государственная помощь  
 Дополнительные файлы

Нажмите, чтобы его расшифровать

**4. Основные средства**  
**4.1. Наличие и движение основных средств**

Наименование показателя	Период	На начало года			поступило	списано		
		первоначальная (переоцененная) стоимость	накопленные амортизация и обесценение	ИЗ		первоначальная (переоцененная) стоимость	накопленные амортизация и обесценение	амортизация
Основные средства (за исключением инвестиционной недвижимости) - всего	За январь - март 2025 г.	223 029	(31 258)				(2 615)	
	За январь - март 2024 г.	220 129					(2 498)	
в том числе:								
Здания	За январь - март 2025 г.	203 000	(22 094)				(1 903)	
	За январь - март 2024 г.	203 000	(14 483)				(1 903)	
Сооружения	За январь - март 2025 г.	6 150	(4 650)				(279)	
	За январь - март 2024 г.	5 750	(2 093)				(269)	
Машины и оборудование (кроме офисного)	За январь - март 2025 г.	5 819	(420)				(64)	
	За январь - март 2024 г.	5 819	(164)				(64)	
Офисное оборудование	За январь - март 2025 г.	260	(260)				-	
	За январь - март 2024 г.	260	(260)				-	
Транспортные средства	За январь - март 2025 г.	7 750	(3 798)				(365)	
	За январь - март 2024 г.	5 250	(2 478)				(257)	

Укажите показатель

Рис. 4. Расшифровка пояснений к балансу

- 3.3. Амортизируемые и неамортизируемые нематериальные активы;
  - 4.3. Амортизируемые и неамортизируемые основные средства;
  - 4.4. Основные средства, в отношении которых имеются ограничения использования;
  - 6.2. Запасы, в отношении которых имеются ограничения имущественных прав;
  - 7.2. Просроченная дебиторская задолженность;
  - 8.1. Наличие и движение обязательств (за исключением оценочных обязательств);
  - 8.2. Просроченные обязательства (за исключением оценочных обязательств);
  - 8.3. Оценочные обязательства;
  - 9. Обеспечения обязательств;
  - заполнение форм упрощенной отчетности на основе образцов, приведенных в ФСБУ 4/2023 (ориентировочно с версии 3.0.188 от 07.11.2025);
  - форматы представления экземпляров годовой бухгалтерской (финансовой) отчетности для ГИРБО (ориентировочно с версии 3.0.179 от 18.07.2025). На сайте [buh.ru](http://buh.ru) см. о поддержке ФСБУ 4/2023 в «1С:ERP Управлении предприятием» и заполнении промежуточной отчетности в 2025 году.
- В 1С:Лектории 24.04.2025 состоялась онлайн-лекция «ФСБУ 4/2023 „Бухгалтерская отчетность“, поддержка в 1С», лекторы — эксперт 1С, государственный советник РФ 3 класса Т. Максимова и эксперт 1С Е. Кудинова. Видеозапись доступна для просмотра всем желающим по ссылке [its.1c.ru/lector/21056794](https://its.1c.ru/lector/21056794). См. также видеозапись онлайн-лекций эксперта 1С, государственного советника РФ 3 класса Т. Максимовой, состоявшихся в 1С:Лектории:
- Актуальные вопросы подготовки к применению ФСБУ 4/2023 «Бухгалтерская (финансовая) отчетность»;
  - Обзор ФСБУ 4/2023 и подготовка к применению. ■

## Советы Линии консультаций

### «1С:Зарплата и управление персоналом 8» (ред. 3)

#### Где указать гражданство физического лица для корректного заполнения данных в зарплатных отчетах?

Для корректного заполнения данных в зарплатных отчетах в программе необходимо своевременно указывать гражданство физического лица.

Указать соответствующие сведения о гражданстве можно в карточке сотрудника (раздел *Кадры — Сотрудники — Личные данные*) или физического лица (раздел *Кадры — Физические лица — вкладка Главное*).

Поле *Гражданство страны* заполняется в соответствии с «Общероссийским классификатором стран мира (ОКСМ)».

По умолчанию в программе физическое лицо является гражданином России. Для лица без гражданства устанавливается одноименный флаг. Например, в подразделе 1.1 Раздела 1 Формы ЕФС-1 в поле «Гражданство (код страны)» будет указан код «000».

Сведения о гражданстве действуют с установленной даты. Посмотреть историю изменения гражданства можно по одноименной ссылке.

Подробнее см. видео, доступное по ссылке [buh.ru/grazhdn\\_fl](http://buh.ru/grazhdn_fl) и qr-коду.



На сайте [buh.ru](http://buh.ru) см. также ответы экспертов 1С (+ видео), как в «1С:Зарплата и управлении персоналом 8» (ред. 3):

- указать статус налогоплательщика;
- указать статус застрахованного лица.

#### Как настроить выполнение начисления по районному коэффициенту в межрасчетных документах, например в документе «Премия»?

В программе для predetermined видов начислений *Районный коэффициент* и *Северная надбавка* (РК и СН) (раздел *Настройка — Начисления*) на закладке *Основное* предусмотрена возможность установки флага *Выполнять в документах разовых начислений*.

Если флаг установлен, то на разовое начисление, выплачиваемое в межрасчетный период, будет рассчитываться районный коэффициент и северная надбавка.

Разовое начисление должно входить в расчет базы начислений *Районный коэффициент* и *Северная надбавка*.

После записи изменений в документах *Премия*, *Разовое начисление*, *Отпуск*, *Материальная помощь*, *Доход в натуральной форме* при начислении вознаграждения будут рассчитаны РК и СН (закладка *Зависимые начисления*).

Подробнее см. видео, доступное по ссылке [buh.ru/rk\\_sn1](http://buh.ru/rk_sn1) и qr-коду.



Видеоролики выполнены в программе «1С:Зарплата и управление персоналом 8» версии 3.1.32.66.

На сайте [buh.ru](http://buh.ru) см., как в «1С:Зарплата и управлении персоналом 8» (ред. 3):

- отобразить доли РК и СН в аналитических отчетах по зарплате;
- автоматически создать начисления для оплаты долей РК и СН;

- работать с помощником перехода на новые начисления оплат по среднему.

#### Как предоставить вычеты НДФЛ по долгосрочным накоплениям?

Начиная с версий 3.1.30.197 и 3.1.33.19 в программе «1С:Зарплата и управление персоналом 8» автоматизировано предоставление вычетов НДФЛ по долгосрочным накоплениям:

- код 515 — *Взносы в НПФ на негосударственную пенсию;*
- код 516 — *Взносы в НПФ на долгосрочные сбережения.*

Для этого в справочник *Удержания* (раздел *Настройка*) и в документ *Удержание добровольных взносов в НПФ* (раздел *Зарплата — Алименты и другие удержания*) добавлены новые виды удержаний для их назначения:

- *Взносы в НПФ на долгосрочные сбережения;*
- *Взносы в НПФ на негосударственную пенсию.*

Для регистрации добровольных удержаний в *Настройке состава начислений и удержаний* (раздел *Настройка — Расчет зарплат*) необходимо установить флаг *Добровольные страховые взносы в негосударственные ПФ*.

После проведения документа-удержания налоговый вычет (код 515 и/или 516) будет предоставлен автоматически в документе-начислении при очередном расчете удержания и НДФЛ, например, в документе *Начисление зарплат* и *взносов* за месяц (раздел *Зарплата*), а также отобразится в *Регистре налогового учета по НДФЛ* (раздел *Налоги и взносы — Отчетность по налогам и взносам*).

# Представление отчетности в Росстат: что поменялось и кого коснулись изменения

*С 01.05.2025 для организаций и предпринимателей изменен порядок представления обязательной статистической отчетности в органы Росстата. Изменения обусловлены поэтапным переходом бизнеса на обязательное применение машиночитаемых доверенностей (МЧД). В то же самое время изменения затронули только часть респондентов, обязанных отчитываться в Росстат, а для других был предоставлен переходный период сроком на 1 месяц. Рассказываем об изменениях в порядке сдачи статистической отчетности. В программах 1С регистрация МЧД, отправка отчетности и обмен другими документами с их применением поддерживаются через сервис «1С-Отчетность».*

## Представление отчетности в Росстат с 1 мая 2025 года

С 01.05.2025 органы Росстата перешли на обязательные проверки МЧД, оформляемые от имени респондентов, обязанных сдавать статистическую отчетность. Принимая отчеты, ведомство теперь контролирует, представляют ли компании вместе с отчетностью электронные доверенности — МЧД, подтверждающие соответствующие полномочия.

До 1 мая отчетность в Росстат разрешалось представлять без обязательного оформления МЧД. Статистические данные респонденты могли направлять либо при помощи сертификата электронной подписи физического лица (работника компании) без доверенности, либо на основании обычных бумажных доверенностей.

По новым правилам наличие МЧД является обязательным условием для представления отчетности в Росстат. Ведомство прекратило принимать бумажные доверенности, а также отчеты, достоверность подписей в которых не подтверждены МЧД. Вместе с тем данные правила пока распространяются только на ограниченную группу респондентов, обязанных отчитываться в Росстат.

С 01.05.2025 сдавать отчетность в Росстат на основании МЧД обязаны филиалы и представительства российских организаций. Для прочих респондентов предоставлен переходный период на 1 месяц, в рамках которого они должны подготовиться к сдаче отчетности в Росстат с МЧД.

Кроме того, с 1 мая Росстат не принимает статистическую отчетность, представляемую на основании МЧД, в которых предусмотрена возможность передоверия полномочий.

Ограничение, касающееся МЧД с передоверием, носит временный характер, и такие электронные доверенности скоро смогут подтверждать полномочия работников на представление статистических сведений.



рис. Д. Полушина

## Переходный период до 1 июня 2025 года

Период, в течение которого российские компании (кроме филиалов и представительств) могут отчитываться в Росстат без МЧД, установлен сроком на 1 месяц и продлится до 31 мая включительно.

С 01.06.2025 перейти на обязательное применение МЧД при сдаче статистической отчетности должны все российские организации и ИП, которые представляют отчетность в Росстат через представителей (штатных работников или аутсорсеров).

Это значит, что к 1 июня компаниям (кроме филиалов и представительств) потребуется оформить на представителей, отчитывающихся в Росстат, электронную доверенность. Для представления отчетности в Росстат на сотрудников, ответственных за сдачу такой отчетности, требуется оформить МЧД по формату 003 (EMCHD\_1). Это универсальный формат электронной доверенности, позволяющий сдавать обязательную отчетность не только в Росстат, но также в ФНС, Росприроднадзор, ФТС и Росалкогольтабакконтроль.

Также универсальную МЧД можно использовать в таких информационных системах, как «Честный знак» и ЕГАИС.

Электронная доверенность для сдачи статистической отчетности может предусматривать в том числе и возможность передоверия.

Но в период с 01.05.2025 по 01.06.2025 Росстат не осуществляет проверки МЧД с передоверием и не принимает отчетность, представляемую на основе таких доверенностей. Сдавать статистические сведения на основании МЧД с передоверием организации и ИП смогут не ранее, чем с 1 июня текущего года. До указанной даты МЧД на представление отчетности в Росстат не должна содержать условия о передоверии, иначе ведомство откажет в принятии сведений и привлечет компанию к ответственности за их непредставление.

В решениях «1С:Предприятие 8» поддержан формат 003 МЧД. Также поддержана возможность передоверия машиночитаемых доверенностей в соответствии с единым форматом МЧД 003. Необходимые изменения, связанные с представлением отчетности в Росстат с 01.05.2025, будут реализованы с выходом очередных версий. Для филиалов выпущен патч EF\_70113391.



### 1С:ИТС

В разделе «Инструкции по учету в программах 1С» см. подробнее: о едином формате МЧД для государственных органов, создании, регистрации и отмене МЧД в *1С-Отчетности* — по ссылке [its.1c.ru/db/elreps#content:158:hdoc](https://its.1c.ru/db/elreps#content:158:hdoc); об отправке отчетности в Росстат — по ссылкам [its.1c.ru/db/elreps#content:160:hdoc](https://its.1c.ru/db/elreps#content:160:hdoc) и [its.1c.ru/db/elreps/content/134/hdoc](https://its.1c.ru/db/elreps/content/134/hdoc).

## На кого не распространяются новые правила

Требование о наличии МЧД для представления обязательной отчетности в Росстат не распространяется на следующих респондентов:

- организации, в которых отчетность в Росстат сдает директор;
- ИП, самостоятельно подписывающих и сдающих отчетность в Росстат;
- организации и ИП, которые не включены в выборку Росстата и не представляют статистические сведения в 2025 году;
- самозанятых, поскольку всю статистическую отчетность за них в Росстат представляют налоговые органы (письмо Минфина России от 04.12.2024 № 03-11-11/122074);
- представительства иностранных организаций (для них сроки перехода на обязательное применение МЧД законодательством в настоящее время не установлены).

Если организации и ИП не относятся к вышеперечисленным субъектам, при сдаче отчетности в Росстат через представителей, в том числе штатных работников, они должны в обязательном порядке выдать таким представителям МЧД формата 003. На сайте [buh.ru](https://buh.ru) см. также, как сдавать статотчеты с МЧД из 1С.

## Что будет за несоблюдение новых правил представления отчетности в Росстат

Если с 01.05.2025 филиалы и представительства российских организаций (все прочие респонденты — с 01.06.2025) проигнорируют новые требования и не оформят на сотрудников (представителей), ответственных за сдачу отчетности, электронные доверенности, то представленная без МЧД отчетность станет считаться несданной.

Росстат не примет статистические сведения без надлежаще оформленной МЧД и наложит на компанию административный штраф по статье 13.19 КоАП РФ (непредставление первичных статистических данных). Штрафы по указанной статье назначают в следующих размерах:

- от 10 000 до 20 000 руб. — для индивидуальных предпринимателей;
- от 10 000 до 20 000 руб. — для должностных лиц организаций;
- от 20 000 до 70 000 руб. — для организаций.

Повторное представление статистической отчетности без МЧД повлечет наложение административных штрафов в повышенном размере:

- от 30 000 до 50 000 руб. — для ИП ;
- от 30 000 до 50 000 руб. — для должностных лиц организаций;
- от 100 000 до 150 000 руб. — для организаций.

В программах 1С доступны *Помощник создания МЧД для госорганов* и помощник *Настройки рабочего места для работы с 1С-Отчетностью*. Подробнее см. на [стр 19](#).

О помощниках 1С создания машиночитаемых доверенностей для госорганов и настройки рабочего места также в ходе онлайн-лекции «Отчетность за I квартал 2025 года: на что обратить внимание» рассказывала эксперт 1С О. Лаврентьева. Видеозапись доступна для просмотра всем желающим, см. по ссылке [its.1c.ru/video/lector20250417-1](https://its.1c.ru/video/lector20250417-1) (метка времени 02:13:09).



### 1С:ИТС

В подборке «МЧД» по ссылке [its.1c.ru/db/itsrev#content:2023:hdoc](https://its.1c.ru/db/itsrev#content:2023:hdoc) можно найти статьи по законодательству об МЧД, обзоры писем с разъяснениями уполномоченных органов, судебной практики, инструкции по работе с МЧД в программах и сервисах 1С, видеозаписи онлайн-лекций, состоявшихся в 1С:Лектории, и др. Информацию об МЧД в 1С см. также в разделе «Инструкции по разработке 1С» по ссылке [its.1c.ru/db/bed1912doc#content:1782:hdoc](https://its.1c.ru/db/bed1912doc#content:1782:hdoc).

Рекомендуем всем желающим также ознакомиться с видеозаписью онлайн-лекции «МЧД: нормативное правовое регулирование, как использовать на практике, ответы на часто задаваемые вопросы», состоявшейся в 1С:Лектории с участием Р.Ю. Чубарова, начальника отдела управления электронного документооборота ФНС России, см. [its.1c.ru/lector/21056676](https://its.1c.ru/lector/21056676). ■

# Методика учета в 1С продаж товаров по договору комиссии

*В соответствии с законодательством РФ учреждения вправе заключать договоры комиссии. По договору комиссии одна сторона (комиссионер) обязуется по поручению другой стороны (комитента) за вознаграждение совершить одну или несколько сделок от своего имени, но за счет комитента. В предлагаемой статье эксперты 1С рассказывают о нормативном правовом регулировании продаж товаров по договору комиссии, порядке отражения операций в бухгалтерском и налоговом учете у комиссионера и о методике учета в «1С:Бухгалтерии государственного учреждения 8» редакции 2 продаж товаров по договору комиссии (позиция комиссионера).*

## Нормативное регулирование продаж товара по договору комиссии

В соответствии со статьей 990 Гражданского кодекса РФ по договору комиссии одна сторона (комиссионер) обязуется по поручению другой стороны (комитента) за вознаграждение совершить одну или несколько сделок от своего имени, но за счет комитента. По исполнению поручения комиссионер обязан представить комитенту отчет о проделанной работе, а комитент — уплатить комиссионеру вознаграждение за работу, предусмотренное договором (ст.ст. 991, 999 ГК РФ).

Товары, поступившие к комиссионеру от комитента, являются собственностью комитента (ст. 996 ГК РФ).

### БУХГАЛТЕРСКИЙ УЧЕТ

Товары, полученные от комитента, могут учитываться у комиссионера (в бюджетном, автономном учреждении) на забалансовом счете 02 «Материальные ценности на хранении» для контроля за их сохранностью и движением (п. 335 Инструкции по применению Единого плана счетов бухгалтерского учета, утв. приказом Минфина России от 01.12.2010 № 157н, далее — Инструкция № 157н). Возможность применения этого счета бюджетным, автономным учреждением как комиссионером следует закрепить в учетной политике. Товары списываются со счета 02 по мере их реализации.

Для отражения расчетов по договорам комиссии применяется счет 210 05 «Расчеты с прочими дебиторами» (п. 235 Инструкции № 157н). На этом счете учитываются расчеты с дебиторами по операциям, для которых не предусмотрены иные счета.

Согласно пункту 2.1 Инструкции по применению Плана счетов бухгалтерского учета бюджетных учреждений (утв. приказом Минфина России от 16.12.2010 № 174н, далее — Инструкция № 174), по счетам аналитического учета счета 0 210 05 000 «Расчеты с прочими дебиторами» в 1–4 разрядах номера счета отражается код вида функции, услуги (работы) учреждения, по которой



рис. Д. Полухина

в целях обеспечения проведения конкурса по исполнению договоров на оказание услуг (работ) будет отражаться доход, получаемый учреждением в результате оказанного им вида услуги (работы), в 15–17 разрядах — аналитический код поступления, соответствующий коду аналитической группы вида источников финансирования дефицитов бюджетов 510 «Поступление на счета бюджетов».

Аналогичное положение закреплено в пункте 3 Инструкции по применению Плана счетов бухгалтерского учета автономных учреждений (утв. приказом Минфина России от 23.12.2010 № 183н, далее — Инструкция № 183н).

Расчеты с кредиторами по операциям, не предусмотренным для отражения на иных счетах бухгалтерского учета, учитываются на счете 304 06 «Расчеты с прочими кредиторами» (п. 281 Инструкции № 157н, письмо Минфина России от 14.09.2020 № 02-06-10/80922).

Сумма вознаграждения по договору комиссии рассматривается как доходы от выполнения платных услуг (работ). Для учета расчетов по доходам используется счет 205 31 «Расчеты по доходам от оказания платных услуг (работ)» (п. 197 Инструкции № 157н).

Операции по договору комиссии не предусмотрены Инструкциями № 174н, 183н, поэтому их следует согласовать в порядке, установленном пунктом 4 Инструкции № 174н, пунктом 5 Инструкции № 183н.

Доходы, полученные от комитента в качестве вознаграждения, начисляются корреспонденциями в соответствии с пунктом 93 Инструкции № 174н, пунктом 96

Инструкции № 183н: начисление иных доходов за реализованную продукцию, выполненные работы, оказанные услуги в рамках видов деятельности учреждения, предусмотренных уставными документами, отражается по дебету соответствующих счетов аналитического учета счета 2 205 00 000 «Расчеты по доходам» и кредиту соответствующих счетов аналитического учета счетов 2 401 10 100 «Доходы экономического субъекта», 0 401 40 100 «Доходы будущих периодов».

### УЧЕТ НДС

При реализации комиссионером товаров (работ, услуг) НДС в бюджет платит комитент, а не комиссионер. Однако на комиссионера возлагаются обязанности комитента по выставлению счетов-фактур в адрес покупателя:

- при отгрузке товаров (работ, услуг), передаче имущественных прав;
- при получении от покупателя (заказчика) предоплаты в счет предстоящей реализации товаров (работ, услуг), имущественных прав.

Такой порядок действует также, если комиссионер не является плательщиком НДС. Он обязан выставить счета-фактуры в адрес покупателя и регистрировать их в том же порядке, что и посредник — плательщик НДС (письмо Минфина России от 25.06.2014 № 03-07-РЗ/30534).

Объектом обложения НДС для комиссионера является вознаграждение. Если комиссионер получает вознаграждение после того, как поручение им выполнено, он начисляет НДС только один раз — на дату утверждения отчета комитентом. В течение 5 календарных дней после этого он должен выставить счет-фактуру (п. 1 ст. 154, пп. 1 п. 1 ст. 167, п. 3 ст. 168 НК РФ).

## Учет продажи комиссионных товаров в «1С:Бухгалтерии государственного учреждения 8»

В программе «1С:Бухгалтерия государственного учреждения 8» редакции 2 (далее — БГУ 2) товары, полученные от комитента, учитываются у комиссионера на забалансовом счете 02.33 «Товары на комиссии — иное движимое имущество на хранении».

На счете 02.33 ведется аналитический учет по партиям товаров (субконто *Партии*), по номенклатуре товарно-материальных ценностей (ТМЦ) (субконто *Номенклатура* типа справочник *Номенклатура*).

Для учета расчетов с комитентом за реализованный товар применяется счет 304.06 «Расчеты с прочими кредиторами». На этом счете дополнительно ведется аналитический учет по договорам (субконто *Договоры* типа справочник *Договоры и иные основания возникновения обязательств*). Для учета комиссионного вознаграждения комиссионера применяется счет 205.31 «Расчеты по доходам от оказания платных услуг (работ)».

Для учета расчетов по договорам комиссии с покупателями используется счет 210.05 «Расчеты с прочими дебиторами». Для включения функционала по реализации товаров и услуг комитента в настройках параметров учета (раздел *Администрирование*, команда *Настройка параметров учета*) на странице *Специализированные подсистемы* необходимо установить флаг *Продажа товаров или услуг комитентов (принципалов)*.

В результате в подсистеме *Материальные запасы* появится группа команд *Учет по договорам комиссии*.

Поступление МЗ БУ00-000003 от 02.02.2025 0:00:00

Основное: [Присоединенные файлы](#)

Провести и закрыть | Записать | Провести | Архив | Создать на основании | Печать | Отчеты | Еще | ?

Вид поступления: Поступление комиссионных товаров | Номер: БУ00-000003 | Дата: 02.02.2025 0:00:00

Счет учета: 02.33.Товары на комиссии - иное движимое имущество на | Организация: ГБУ "Музей-заповедник"

Отправитель | Первичный документ:

Контрагент: ООО "Народные сувениры" | Получатель

Договор: Договор от 30.01.2025 № 1 | МОЛ/Место хранения: Макаров А. Г. - Склад

НДС: включен в сумму, не принимается к вы... | Подразделение:

Материальные запасы (1) | Возвратная тара | Дополнительно | Драгоценные материалы | Бухгалтерская операция

Добавить | Подобрать | Изменить реквизиты | Заполнить по договору | Еще

N	Номенклатура	Уч. ед.	КПС	КФО	Счет учета	КЭК	Ед. изм.		К-во в уч.ед.	
							К-во мест	К-во в 1 месте		
1	Сувенирная продукция	шт	<не используется>	2	02.33	<не использ	шт	13,000	1,000	13,000

Рис. 1

← → ☆ Накладная на отпуск материалов на сторону БУ00-000003 от 10.02.2025 16:00:00

Основное [Присоединенные файлы](#)

Провести и закрыть Записать Провести Аг Создать на основании Печать Отчеты Еще ?

Основание: [ ] Номер: БУ00-000003 Дата: 10.02.2025 16:00:00

Вид движения: Реализация Организация: ГБУ "Музей-заповедник"

Счет учета: 105.00, 113.00, 02.33. Материальные запасы Первичный документ: [ ]

КОО: 2 Тип цен: <Не выбран> НДС вк... Перевозчик: [ ]

Отправитель: МОЛ/Место хранения: Макаров А. Г. - Склад Получатель: ООО "Стиль"

Подразделение: [ ] Договор: Договор от 03.02.2025 № 1

Реализация по ставке 0%

Материалы Возвратная тара Драгоценные материалы Дополнительно Бухгалтерская операция

Добавить Подобрать Заполнить КПС

N	Номенклатура	%	Ед. изм.	Счет учета	КПС	КЭК	Количество	Сумма
1	Сувенирная продукция	✓	шт	02.33	<не используется>	<не испо...	5,000	50 000,00
				Поступление МЗ БУ00-000003 от 02.02.2025 0:00:00			10 000,00	

Рис. 2

**ПОСТУПЛЕНИЕ ТОВАРОВ ОТ КОМИТЕНТА**

Поступление товаров от комитента отражается документом *Поступление МЗ*. Для оформления поступивших комиссионных товаров в документе применяется вид поступления *Поступление комиссионных товаров* (рис. 1).

При установке в документе *Вида поступления* «Поступление комиссионных товаров» в качестве *Счета учета* будет указан счет «02.33. Товары на комиссии — иное движимое имущество на хранении». В табличной части также будет виден флаг *Товар на комиссии* (отражается в графе с пиктограммой «процент»).

Флаг *Товар на комиссии* будет включен, если номенклатура учитывается на счете 02.33.

Документ позволяет оформить операцию *Поступление комиссионных товаров*. При проведении формируются бухгалтерские записи по дебету счета 02.33.

**РЕАЛИЗАЦИЯ КОМИССИОННЫХ ТОВАРОВ**

Реализация товаров комитентов отражается документом *Накладная на отпуск материалов на сторону* (рис. 2). Документом можно оформить реализацию и собственного, и комиссионного товара, учитываемого на забалансовом счете 02.33. Для таких позиций при выборе *Вида движения* «Реализация» в табличной части в графе с пиктограммой «процент» виден флаг *Товар на комиссии*.

Документ позволяет оформить операцию *Реализация материальных запасов, биологических активов (401.10.172) и/или комиссионных товаров (210.05–304.06)*. При проведении документа формируются бухгалтерские записи:

**Дебет 2.210.05.56X Кредит 2.304.06.73X**

— начислен доход от реализации;

**Кредит 2.02.33**

— списаны комиссионные товары.

**ОФОРМЛЕНИЕ СЧЕТА-ФАКТУРЫ ПРИ РЕАЛИЗАЦИИ КОМИССИОННЫХ ТОВАРОВ**

Для оформления счета-фактуры при реализации товаров на основании документа *Накладная на отпуск материалов* можно создать документ *Счет-фактура выданный* (рис. 3). В сформированном документе устанавливается *Причина налогообложения* «Реализация».

В табличной части также будет виден флаг *Товар на комиссии* (отражается в графе с пиктограммой «процент»).

Флаг *Товар на комиссии* будет включен, если он включен у номенклатуры в документе-основании.

При включенном флаге *Товар на комиссии* группы реквизитов *Начисление (Дт)* и *Счет 303.04* будут заблокированы, так как при продаже комиссионного товара НДС не начисляется, бухгалтерские записи по начислению НДС не формируются.

В итогах табличной части будут также указаны итоги *НДС по комиссии* и *Всего по комиссии*, отражающие сумму по комиссионным товарам в документе.

Поступление выручки за реализованные комиссионные товары оформляется документом *Кассовое поступление с бухгалтерской операцией Поступление доходов по договорам комиссии, агентским договорам (210.05)*.

**ФОРМИРОВАНИЕ ОТЧЕТА КОМИТЕНТУ**

Для подготовки отчета комитенту (принципалу) о товарах, реализованных в рамках договора комиссии, и выставления комитенту (принципалу) комиссионного

← → ☆ **Счет-фактура выданный БУ00-00000005 от 10.02.2025 16:00:00**

Основное | Присоединенные файлы

Провести и закрыть | Записать | Провести | | Создать на основании | Печать | Отчеты | Еще | ?

Контрагент: ООО "Стиль" | Номер: БУ00-00000005 | Дата: 10.02.2025 16:00:00

Договор: Договор от 03.02.2025 № 1 | Организация: ГБУ "Музей-заповедник"

КФО: 2 | Подразделение: | Идентификатор госконтракта:

Причина налогообложения: Реализация

Товары, работы, услуги (1) | Документы - основания (1) | Платежные документы | Дополнительно | Бухгалтерская операция

Добавить | | Еще

N	Товар, работа, услуга	%	Маркируемые упаковки	Ед. изм.	Кол-во	Цена без НДС	Сумма без НДС	Акциз	Ставка	НДС	Всего	Начисление (Дт)			Счет 303.04	
												Счет	КЭК	Субконто 1		Счет
													КПС		Субконто 2	КПС
														Субконто 3		
1	Сувенирная продукция	✓	Не используется	шт	5,000	8 333,33	41 666,67		20%	8 333,33	50 000,00	Не исполь...	Не исп...	Не исп...	Не исп...	Не исп...
Сумма без НДС: 41 666,67   НДС: 8 333,33   Всего: 50 000,00												НДС по комиссии: 8 333,33		Всего по комиссии: 50 000,00		

Рис. 3

(агентского) вознаграждения предназначен документ *Отчет комитенту*.

Документ позволяет оформить операцию *Начисление вознаграждения комиссионера (205–401.10)*. При проведении документа формируются бухгалтерские записи:

**Дебет 2.205.31.56X Кредит 2.401.10.131**

— начислены доходы от оказания услуг по договору комиссии;

**Дебет 2.304.06.83X Кредит 2.205.31.66X**

— зачтены взаимные требования.

Из документа можно сформировать печатную форму *Отчет комитенту* (рис. 4) и *Акт об оказании услуг*.

### РЕГИСТРАЦИЯ СЧЕТА-ФАКТУРЫ НА ВОЗНАГРАЖДЕНИЕ КОМИССИОНЕРА

Для отражения НДС по комиссионному вознаграждению на основании документа *Отчет комитенту* необходимо создать документ *Счет-фактура выданный*. Реквизиты закладки *Товары, работы, услуги* заполняются автоматически на основании данных документа

← → **Отчет комитенту БУ00-000001 от 28.02.2025 0:00:00**

Печать | Копий:  | | 0 |

**Отчет комитенту № БУ00-000001 от 28 февраля 2025 г.**

Комитент: ООО "Народные сувениры"  
Комиссионер: ГБУ "Музей-заповедник"

№	Товар	Количество	Дата продажи	Цена продажи	Сумма продажи
<b>Реализация товаров и услуг</b>					
Покупатель: ООО "Торговый дом" Адрес: ИНН/КПП покупателя: 5727267052/478885701					
Выдан покупателю счет-фактура № 3 от 10.02.2025					
1	Сувенирная продукция	10 шт	10.02.2025	10 000,00	100 000,00
		Всего по покупателю:			100 000,00
Покупатель: ООО "Стиль" Адрес: ИНН/КПП покупателя: 1254705013/079171424					
Выдан покупателю счет-фактура № 5 от 10.02.2025					
2	Сувенирная продукция	5 шт	10.02.2025	10 000,00	50 000,00
		Всего по покупателю:			50 000,00

Всего наименований 2, на сумму 150 000,00 RUB

**Сто пятьдесят тысяч рублей 00 копеек** **Итого: 150 000,00**

Сумма комиссионного вознаграждения составляет Пятнадцать тысяч рублей 00 копеек

Рис. 4

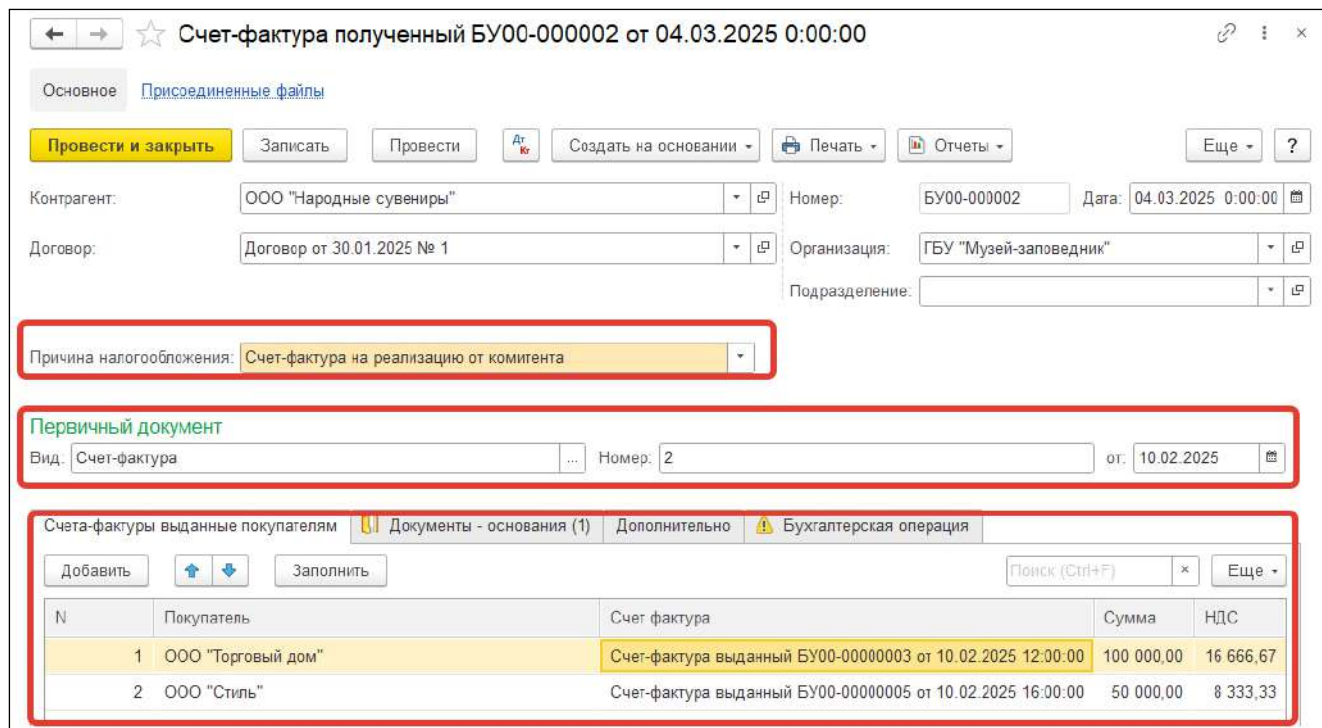


Рис. 5

**Отчет комитенту.** Для формирования бухгалтерских записей следует указать:

- Причина налогообложения — «Реализация»;
- Счет дебета — 401.10;
- Счет кредита — 303.04.

Остальные реквизиты заполняются в обычном порядке. При проведении документа формируются бухгалтерские записи по начислению НДС с суммы вознаграждения: **Дебет 2.401.10.131 Кредит 2.303.04.731.**

**РЕГИСТРАЦИЯ СЧЕТА-ФАКТУРЫ, ПОЛУЧЕННОГО ОТ КОМИТЕНТА**

На основании документа *Отчет комитенту* можно сформировать документ *Счет-фактура полученный* от комитента (рис. 5).

В документе автоматически будет установлена *Причина налогообложения* — «Счет-фактура на реализацию от комитента» и станет доступна табличная часть *Счета-фактуры выданные покупателям*, которая автоматически заполнится данными документов *Счет — фактура выданный* за дату, указанную в группе реквизитов *Первичный документ*.

Перечисление комитенту денежных средств от выручки от реализации комиссионного товара оформляется до-

кументом *Заявка на кассовый расход* с бухгалтерской операцией *Перечисление денежных средств комитенту (304.06)*.

**ФОРМИРОВАНИЕ ОТЧЕТНОСТИ ПО ПРОДАЖЕ КОМИССИОННЫХ ТОВАРОВ**


По данным документов *Счет-фактура выданный* и *Счет-фактура полученный* можно сформировать отчет *Журнал учета полученных, выставленных счетов-фактур* (раздел *Налоги*, группа *Отчеты*).

Также по данным отчета *Журнал учета полученных, выставленных счетов-фактур* заполняются разделы 10 и 11 регламентированного отчета *Декларация по НДС*.




**1С:ИТС**

В разделе «Инструкции по учету в программах 1С» по ссылке [its.1c.ru/db/metbud81#content:8440:hdoc](https://its.1c.ru/db/metbud81#content:8440:hdoc) см. Пример 1 о реализации комиссионных товаров в случае, если есть авансы (позиция комиссионера). На конкретном примере рассмотрен порядок оформления в БГУ 2 документов комиссионером: от приема товаров на комиссию, оформления отчета комитенту до возврата нереализованного товара комитенту. ■



Книги по 1С:Предприятию –  
печатные издания и электронные версии  
[buh.ru/books](http://buh.ru/books)



# Календарь бухгалтера на период с 16 июня по 15 июля 2025 года

Полные версии налогового и производственного календарей доступны на сайте [buh.ru](http://buh.ru).

См. о настройке производственного календаря в 1С. В своей программе 1С вы можете настроить календарь бухгалтера в соответствии с законодательством РФ. Календарь напомнит о важных именно для вашей компании датах сдачи отчетов и уплаты налогов и взносов. В «1С:Бухгалтерии 8» доступен Календарь отчетности для дополнительного контроля наличия и состояния отчетности, в том числе уведомлений по налогам и взносам. См. об отражении налоговых требований в календаре отчетности «1С:Бухгалтерии 8».

## Июнь 2025

							1	Календарных дней — 30
2	3	4	5	6	7	8	9	Рабочих дней — 19
								Выходных и праздничных дней — 11
9	10	11	12	13	14	15	16	Рабочих часов при 40-часовой рабочей неделе — 151
16	17	18	19	20	21	22	23	12 июня — День России
23	24	25	26	27	28	29	30	

## Июнь

- 16 Страховые взносы на травматизм
- 17 1С:Лекторий о работе с персданными в 2025 году
- 19 1С:Лекторий о проверке ЕФС-1, РСВ, 6-НДФЛ перед сдачей отчетности в «1С:Зарплате и управлении персоналом 8» редакции 3
- 20 Косвенные налоги
- 20 ЕНС и ЕНП (Косвенные налоги)
- 24 1С:Лекторий об оптимизации работы бухгалтерии с помощью сервисов 1С
- 25 ЕНС и ЕНП
- 25 Налог на прибыль, НДС, Акцизы, Налог на игорный бизнес
- 25 Персонифицированные сведения о физических лицах, Сведения о трудовой деятельности (ЕФС-1), Сведения о заработной плате и условиях осуществления деятельности работников государственных (муниципальных) учреждений (ЕФС-1)

- общеустановленный срок представления отчетной формы
- представление уведомления об исчисленных налогах по единому налоговому платежу (ЕНП) для учета на едином налоговом счете (ЕНС) в соответствии со статьей 11.3 НК РФ. В 1С:ИТС см. подробнее: о сроках подачи уведомлений об исчисленных налогах (взносах) в 2025 году — по ссылке [its.1c.ru/docs/repdata/notifications](https://its.1c.ru/docs/repdata/notifications); как подать уведомление в налоговую инспекцию — по ссылке [its.1c.ru/db/taxenp/content/5/hdoc](https://its.1c.ru/db/taxenp/content/5/hdoc)
- 1С:Лекторий проводится в формате онлайн-трансляций и видеозаписей для всех желающих. Актуальное расписание см. на сайте [its.1c.ru/lector](https://its.1c.ru/lector)

\* Обратите внимание, в связи с тем, что 15 июня является выходным днем, срок уплаты страховых взносов на травматизм, выпадающий на указанную дату, перенесен на первый рабочий день — 16.06.2025 (п. 7 ст. 6.1 НК РФ)

Календарь бухгалтера интегрирован в «1С:Бухгалтерию 8». Перечень событий настраивается бухгалтером под себя. Список задач отражает напоминания только о тех отчетах, которые организация обязана представлять, и только о тех налогах и взносах, которые организация обязана уплачивать.

Действующие формы отчетности доступны в учетных программах «1С:Предприятие 8» в рабочем месте 1С-Отчетность.

На сайте 1С:ИТС в Календаре бухгалтера ([its.1c.ru/calendar](https://its.1c.ru/calendar)) можно найти полезные статьи об исчислении и уплате налогов и взносов и о формировании отчетности.

В разделе «Инструкции по учету в программах 1С» ([its.1c.ru/#i1c](https://its.1c.ru/#i1c)) при-

Задачи организации		
Организация:	Современные Технологии ООО	Поиск (Ctrl+F)
Календарь на ИТС	Задачи в архиве	1С-Отчетность
3 июня, вторник	НДФЛ за сотрудников, уведомление по налогу, удержанному с 23 по 31 мая 2025 г.	Осталось 2 недели
5 июня, четверг	НДФЛ за сотрудников, уплата налога, удержанного с 23 по 31 мая 2025 г.	Осталось 2 недели
10 июня, вторник	Зарплата за май 2025 г.	Выплачено
16 июня, понедельник	Взносы за сотрудников, уплата взносов на травматизм за май 2025 г.	Остался месяц
25 июня, среда	Взносы за сотрудников, персонифицированные сведения о физических лицах за май 2025 г.	
25 июня, среда	Уведомление о налогах в июне 2025 г.	
25 июня, среда	Зарплата, аванс за июнь 2025 г.	Выплачено
30 июня, понедельник	Единый налоговый платеж в июне 2025 г.	

ведена информация о порядке составления отчетности, а также о составле-

нии и представлении отчетности в программах 1С.

# 1С-ОТЧЕТНОСТЬ

Подготовка и сдача отчетности из программы 1С без переключения в другие программы, выгрузки/загрузки файлов и без повторного заполнения форм

## БЕСПЛАТНО ДЛЯ ПОЛЬЗОВАТЕЛЕЙ 1С:ИТС

Сдача отчетности одного юридического лица или индивидуального предпринимателя в рамках договора 1С:ИТС уровня ПРОФ без дополнительной оплаты.

## ВЫГОДНЫЕ ТАРИФЫ И СКИДКИ

Тест-драйв – **новым клиентам первый месяц бесплатно**. Комплексный тариф включает отчетность во все контролирующие органы без доплат. Акционные предложения при переходе на «1С-Отчетность», **скидки при подключении групп компаний (до 80%)**.

## КОНТРОЛЬ СОСТОЯНИЯ ЕНС В 1С БЕЗ ПЕРЕХОДА НА САЙТ ФНС

Контроль списания средств с ЕНС в счет уплаты конкретных налогов, **автоматическое выявление расхождений между данными учета и ФНС** по платежам и начислениям налогов, пеней и штрафов – в программе 1С, без перехода в Личный кабинет налогоплательщика на сайте ФНС.

## ПОМОЩЬ С ОТВЕТАМИ НА ТРЕБОВАНИЯ ФНС И СФР

При получении требования **сервис вовремя предупредит о поступившем запросе** и автоматически рассчитает срок для ответа. Удобные инструменты помогут сравнить данные ФНС по НДС с данными в программе 1С, обнаружить расхождения, подготовить ответ и отправить его.

на правах рекламы



*Подключите отчетность  
во все контролирующие  
органы из программы 1С.*

[portal.1c.ru/app/report](https://portal.1c.ru/app/report)