

## Отчетность за I квартал 2025 года: на что обратить внимание

▶ 34, 42, 46, 51

Изменения в применении  
онлайн-касс в 2025 году

▶ 6

МЧД в 2025 году:  
ответы на частые вопросы

▶ 22

Новое в сервисе 1С:Кабинет сотрудника —  
заявки, вычет, отпуска, СОУТ

▶ 30



**2** АПРЕЛЯ 2025 ГОДА  
НАЧАЛО В 10:00



# ЕДИНЫЙ ОНЛАЙН-СЕМИНАР 1С ДЛЯ БУХГАЛТЕРОВ И РУКОВОДИТЕЛЕЙ

---

- Поддержка изменений законодательства в «1С:Бухгалтерии 8»
  - НДС на УСН — практика применения (учет, счета-фактуры, ККТ)
  - Изменения в порядке работы с ККТ в 2025 году, поддержка в 1С
  - Искусственный интеллект и другие сервисы ИТС в помощь бухгалтеру
  - Отчетность за I квартал 2025 года — на что обратить внимание
  - «Зарплата» отчетность в условиях налоговой реформы
  - ФСБУ 28/2023 «Инвентаризация» стал обязательным — применение, поддержка в 1С
  - Новые возможности «1С:Бухгалтерии 8» — проценты по полученным займам, инвентаризация объектов права, учет НИОКР и др.
  - Практика работы с ЭДО в 1С
  - Изменения в работе с персональными данными в 2025 году — что надо учесть, чтобы избежать штрафов
- 

Проводят партнеры фирмы «1С» по всей стране

Регистрация на сайте [es.1c.ru](https://es.1c.ru)

Участие в семинаре  
**БЕСПЛАТНОЕ**



на правах рекламы

# Содержание:

**НОВОСТИ** ..... 2

## наши комментарии

Изменения в применении онлайн-касс в 2025 году (эксперты фирмы «1С»)..... 6

## автоматизация учета

Возврат товара в «1С:Бухгалтерии 8» с 2025 года при УСН и ставке НДС 20 % (эксперты фирмы «1С») ..... 10

Отражение в 1С отгрузки пива и перемещения между МОД (эксперты фирмы «1С»)..... 18

МЧД в 2025 году: ответы на частые вопросы (эксперты фирмы «1С»). ..... 22

Новое в сервисе 1С:Кабинет сотрудника — заявки, вычет, отпуска, СОУТ (эксперты фирмы «1С»)..... 30

## отчетность

Отчетность за I квартал 2025 года: на что обратить внимание (эксперты фирмы «1С») ..... 34

Как заполнить декларацию по налогу на прибыль с 2025 года в «1С:Бухгалтерии 8» (эксперты фирмы «1С») ... 42

Особенности подготовки в 1С «зарплатной» отчетности за I квартал 2025 года (эксперты фирмы «1С»). ..... 46

Новое в «1С:Бухгалтерии 8» для бухгалтерской отчетности по ФСБУ 4/2023 (эксперты фирмы «1С»)..... 51

## справочная информация

Советы Линии консультаций ..... 9, 27, 33

Изучение программы «1С:Бухгалтерия 8» в Центрах сертифицированного обучения ..... 28

Календарь бухгалтера на период с 16 апреля по 15 мая 2025 года ..... 3-я обложка

---

## Бухгалтерский ежемесячник фирмы «1С» «БУХ.1С» № 4 (апрель), 2025 г.

---

**Редакция** Ольга Филимонова (и.о. главного редактора),

Ольга Жеребина

**Верстка, дизайн** Алексей Васильев

**Прием рекламы** [reklama@1c.ru](mailto:reklama@1c.ru)

**Почтовый адрес:** 123056, г. Москва, а/я 64

**Сайт:** [buh.ru](http://buh.ru) **e-mail:** [buh@1c.ru](mailto:buh@1c.ru)

**Телефон редакции:** (495) 681–02–21

**Цена свободная.**

*Редакция уважает мнение авторов, но не всегда разделяет его. Мы будем благодарны за ваши замечания и предложения по содержанию и оформлению ежемесячника. Однако редакция не принимает на себя обязательств вступить в переписку с читателями.*

© ООО «1С-Пабблишинг», 2025.

*Перепечатка и иное полное или частичное воспроизведение и размножение материалов ежемесячника возможны только с письменного разрешения редакции.*

## 2 апреля состоится бесплатный Единый семинар 1С

Фирма «1С» приглашает в среду, 2 апреля 2025 года, на Единый семинар для бухгалтеров и руководителей.

В ходе семинара эксперты фирмы «1С» расскажут о важных изменениях законодательства с 2025 года и их поддержке в программах системы «1С:Предприятие 8»: НДС на УСН — практика применения (учет, счета-фактуры, ККТ); изменения в порядке работы с ККТ в 2025 году; искусственный интеллект и другие сервисы ИТС в помощь бухгалтеру; отчетность за I квартал 2025 в условиях налоговой реформы; ФСБУ 28/2023 «Инвентаризация», практика работы в 1С-ЭДО; изменения в работе с персональными данными (152-ФЗ).

С программой Единого семинара можно ознакомиться на 2-й стр. обложки.

Единый семинар начнется в 10:00 по местному времени. Участие бесплатное.

Подробная информация и регистрация — по ссылке [es.1c.ru](https://es.1c.ru).

## Стартует новый сезон конкурса «Лучший пользователь 1С»

Фирма «1С» объявляет о старте 2 апреля 2025 года Всероссийского конкурса «Лучший пользователь 1С».

Конкурс является преемником конкурса «Лучший пользователь 1С:ИТС», который фирма «1С» проводила 12 лет.

Соревнование проводится в двух номинациях: «Бухгалтерия организации» и «Бухгалтер-аутсорсер».

Конкурс «Лучший пользователь 1С» — это отличная возможность:

- проверить и подтянуть профессиональные знания;
- интересно и с пользой провести время;
- побороться за призы.

К участию приглашаются бухгалтеры коммерческих организаций, руководители и специалисты бухгалтерских (аутсорсинговых) компаний, бухгалтеры-аутсорсеры, бухгалтеры-фрилансеры, ИТ-специалисты, консультанты по бухгалтерскому учету и любые другие пользователи 1С.

В финале примут участие 20 лучших конкурсантов: 15 — в номинации «Бухгалтер организации» и 5 — в номинации «Бухгалтер-аутсорсер». Победители получат денежные призы и подарки.

Приз за первое место — 300 000 руб. и ноутбук.

Конкурс проводится в три этапа:

- со 2 апреля по 31 июля — отборочный тур;
- в сентябре — региональный тур (1 день, о точной дате мы сообщим дополнительно, следите за новостями на сайте [thebest.1c.ru](https://thebest.1c.ru));
- финал — в октябре в г.Тюмень (поездку оплачивает фирма «1С»).

Участие бесплатное. Зарегистрироваться могут все желающие (за исключением сотрудников фирмы «1С» и фирм-франчайзи «1С») на официальном сайте конкурса «Лучший пользователь 1С» по ссылке [thebest.1c.ru](https://thebest.1c.ru).

Всем участникам предоставляется полный доступ к Информационной системе 1С:ИТС ([its.1c.ru](https://its.1c.ru)).

## Изменены форматы книг покупок и продаж\*

ФНС России внесла изменения в электронные форматы книги покупок, книги продаж и дополнительных листов к ним, утв. приказом от 08.06.2021 № ЕД-7-26/547@ (приказ от 03.02.2025 № ЕД-7-26/69@, действует с 01.07.2025). ФНС России в письме от 18.03.2025 № ЕА-4-26/2905@ поручила налоговым органам обеспечить прием документов по новому формату с 01.04.2025.

Напомним, указанные форматы необходимы для представления книг покупок, продаж при истребовании ИФНС документов в рамках налоговой проверки.

## Уточнены КС для декларации по УСН\*

В письме от 28.12.2024 № СД-4-3/14759@ ФНС России уточнила контрольные соотношения (КС) показателей для декларации по УСН, утв. приказом от 02.10.2024 № ЕД-7-3/813@, с учетом изменений законодательства — 2025, согласно которым организации и ИП, применяющие УСН, становятся плательщиками НДС и освобождаются от уплаты этого налога только в случае, если сумма доходов за предшествующий год не превысила в совокупности 60 млн руб. Также с 01.01.2025 для ИП, применяющих УСН с объектом налогообложения «доходы минус расходы», изменился порядок уменьшения единого налога на фиксированные страховые взносы (Федеральный закон от 08.08.2024 № 259-ФЗ).

## Изменения в правилах маркировки и новые эксперименты\*

Правительство РФ внесло поправки в правила маркировки отдельных видов технических средств реабилитации (ТСР), утв. Постановлением от 31.05.2024 № 744 (Постановление от 25.02.2025 № 221).

Нереализованные остатки ТСР, которые были произведены (ввезены) и введены в оборот до 01.10.2024, можно промаркировать до 31.08.2025 (включительно). Ранее — до 28.02.2025 (включительно).

В правила маркировки упакованной воды, утв. Постановлением Правительства РФ от 31.05.2021 № 841 (с изменениями и дополнениями), внесены изменения, которые смягчают требования к переходу на поземплярную прослеживаемость упакованной воды (Постановление от 28.02.2025 № 245). Переход на поземплярный учет планировался с 01.03.2025. Согласно поправкам, сведения в поземплярном формате передаются в отношении упакованной воды, произведенной с 01.03.2025. Если упакованная вода произведена до 28.02.2025 (включительно), сохраняется действующий режим передачи сведений — в рамках объемно-сортового учета.

Правительство РФ решило запустить эксперименты по маркировке отдельных видов:

- автомобильных запасных (сменных) частей — с 25.02.2025 по 28.02.2026 (Постановление от 22.02.2025 № 202);
- сладостей и кондитерских изделий, упакованных в потребительскую упаковку, — с 01.03.2025 по 31.08.2025 (Постановление от 22.02.2025 № 203). Напомним также, что с 01.03.2025:
- установлена позземплярная прослеживаемость в отношении продукции в кегах, произведенной или ввезенной в РФ с указанной даты (Постановление Правительства РФ от 01.06.2024 № 746). При этом в универсальном передаточном документе указывается в том числе информация о месте осуществления деятельности (МОД);
- вступили в силу требования по обязательной проверке офлайн в рамках разрешения продаж по товарным группам (молоко и молочная продукция, антисептики, духи, шины и др.).

В «1С:Предприятии 8» поддерживается маркировка товаров в соответствии с законодательством РФ. О поддержке измене-

\* О сроках реализации изменений законодательства в программах «1С:Предприятие 8» см. в «Мониторинге законодательства» по ссылке [v8.1c.ru/lawmonitor](https://v8.1c.ru/lawmonitor).

ний и сроках реализации см. в [«Мониторинге законодательства»](#).

Об отражении в 1С отгрузки пива и перемещения между МОД см. на [стр. 18](#).

### Новое в применении онлайн-касс с 1 марта

С 01.03.2025 вступили в силу поправки в Федеральный закон от 22.05.2003 № 54-ФЗ (Закон № 54-ФЗ) о применении контрольно-кассовой техники (ККТ), которые изменили правила применения онлайн-касс и [порядок выдачи кассовых чеков для организаций и ИП](#) (Федеральный закон от 08.08.2024 № 274-ФЗ, далее — Закон № 274-ФЗ).

Согласно новым нормам, пользователи ККТ могут передавать покупателям кассовые чеки, в том числе через специальный электронный сервис ФНС «Мои чеки онлайн».

В программах 1С возможность отправки чека в личный кабинет пользователя сервиса «Мои чеки онлайн» реализована давно. Каким-либо дополнительных настроек в программах в связи с принятием Закона № 274-ФЗ делать не требуется.

Также по новым правилам применять ККТ теперь нужно при расчетах с использованием СБП (система быстрых платежей).

Пользователи онлайн-касс в сфере общественного питания с 01.03.2025 должны выдавать покупателю бумажные чеки до момента расчета. В связи с этим ФНС подготовила [рекомендации](#) по формированию кассовых чеков на предприятиях общественного питания.

ФНС России до обновления внешнего программного обеспечения учетных систем общепита (3–4 месяца) поручила налоговым органам не наказывать организации и ИП сферы общепита за ошибки при применении ККТ по новым правилам (письмо от 25.02.2025 № АБ-4-20/1906@).

*Обращаем внимание*, новые требования Закона № 54-ФЗ [поддержаны в решении «1С:Ресторан»](#) начиная с версии 2.3.21.37 от 24.02.2025.

Новый функционал позволяет [выдать кассовый чек клиенту до момента расчета](#). Такой чек подтверждает предстоящий прием денежных средств за оказание услуг общественного питания.

Об изменениях в применении онлайн-касс с 2025 года см. на [стр. 6](#).

Рекомендуем всем желающим ознакомиться с видеозаписью онлайн-лекции А.А. Сорокина (ФНС России) «Практика применения ККТ, изменения в работе с 1 марта

2025 года» — см. в 1С:ИТС на странице 1С:Лектория по ссылке [its.1c.ru/lector/21056782](https://its.1c.ru/lector/21056782).

### Утвержден единый электронный формат счета на оплату\*

ФНС России утвердила для организаций и ИП единый формат представления счета на оплату в электронной форме (приказ от 20.01.2025 № ЕД-7-26/29@, действует с 20.03.2025). Документ содержит XML-формат представления счета на оплату в электронной форме (версия 1.01).

Как ранее [пояснили](#) в ФНС, единый формат счета разработан, в частности, в целях:

- предоставления налогоплательщикам возможности реализации права на представление документов в электронной форме по телекоммуникационным каналам связи в неизменном виде;
- сокращения документооборота, времени на ведение учета и контрольных процедур;
- улучшения взаимодействия налогоплательщиков и налоговых органов.

В программах системы «1С:Предприятие 8» единый электронный формат счета на оплату поддержан давно, по проекту приказа ФНС России.

### Сокращен перечень оснований для проверки достоверности сведений в ЕГРЮЛ

Приказом от 10.12.2024 № ЕД-7-14/1119@ ФНС России сократила количество оснований для проведения проверки достоверности сведений, включаемых в Единый государственный реестр юридических лиц (ЕГРЮЛ), утв. приказом от 28.12.2022 № ЕД-7-14/1268@.

Так, с 14.03.2025 адрес массовой регистрации не является основанием для проверки достоверности сведений в ЕГРЮЛ.

См. на сайте [buh.ru](http://buh.ru) подробнее, как ФНС [проверяет сведения в ЕГРЮЛ с 14.03.2025](#).

### Формат уведомления о сдаче единой декларации по налогу на имущество\*

В письме от 14.02.2025 № БС-4-21/1511 ФНС России привела рекомендуемый электронный формат представления уведомления о порядке представления налоговой декларации по налогу на имущество организации, утв. приказом от 19.06.2019 № ММВ-7-21/311@.

Напомним, представлять такие уведомления должны организации, состоящие на учете в нескольких налоговых инспекциях

в пределах одного региона по месту нахождения принадлежащих им объектов недвижимого имущества, налоговая база по которым определяется как их среднегодовая стоимость.

В уведомлении организация информирует региональное УФНС о выбранной инспекции в пределах региона, куда будет представляться единая налоговая декларация по всем объектам.

### Новая форма декларации по акцизам на нефтепродукты\*

Приказом от 31.01.2025 № ЕД-7-3/65@ ФНС России утвердила новую форму, формат представления и порядок заполнения декларации по акцизам на бензин, дизтопливо, моторные масла, прямогонный бензин, средние дистилляты и пр.

Необходимость внесения поправок связана в том числе с введением с 01.01.2025 новых ставок акциза в отношении прямогонного бензина и изменением порядка применения вычета акциза налогоплательщиками, имеющими свидетельство на переработку прямогонного бензина (Федеральный закон от 29.10.2024 № 362-ФЗ).

По новой форме нужно отчитываться с представления декларации по акцизам на нефтепродукты за июнь 2025 года.

### Уточнен перечень услуг международных аэропортов со ставкой НДС 0 %

Правительство РФ Постановлением от 26.02.2025 № 231 (действует с 01.04.2025) внесло изменения в перечень услуг международных аэропортов, к которым применяется нулевая ставка НДС (утв. Постановлением от 10.06.2019 № 749).

В обновленной редакции перечень включает услуги:

- по обеспечению взлета, посадки и стоянки воздушных судов;
- предоставлению аэровокзала (терминала);
- обеспечению транспортной безопасности;
- наземному обслуживанию воздушных судов, пассажиров, экипажей воздушных судов, обработке багажа, грузов и почты;
- техническому обслуживанию воздушных судов.

### Самые последние новости

об изменениях в учете, налогообложении и автоматизации — на сайте [buh.ru](http://buh.ru)

## Информация об обновлениях программных продуктов «1С:Предприятие»

Актуальную информацию о текущих релизах программных продуктов фирмы «1С» см. [releases.1c.ru/total](https://releases.1c.ru/total).

Зарегистрированные пользователи «1С:Предприятия 8», имеющие действующий договор 1С:ИТС (информационно-технологического сопровождения, [its.1c.ru/db/aboutitsnew](https://its.1c.ru/db/aboutitsnew)), могут получить обновления:

- в сервисе *1С:Обновление программ* на портале 1С:ИТС ([portal.1c.ru](https://portal.1c.ru));
- у партнеров фирмы «1С» (см. список официальных партнеров на сайте [1c.ru/partners](https://1c.ru/partners)).

Без договора 1С:ИТС обновления предоставляются только зарегистрированным пользователям базовых версий «1С:Предприятия 8».

Подробнее об условиях и вариантах поддержки см. [1c.ru/rus/support/support.htm](https://1c.ru/rus/support/support.htm).

Пользователи программ «1С:Предприятие 8» (кроме базовых версий) имеют право на поддержку только по линии информационно-технологического сопровождения. Подробнее о тарифах ИТС см. [v8.1c.ru/its/tarify](https://v8.1c.ru/its/tarify).

В стоимость продуктов включен период льготного обслуживания, которое входит в стоимость поставки. По окончании этого периода обновление программ возможно только после оформления платного договора 1С:ИТС.

Пользователи программ в сервисе «1С:Предприятие через Интернет» ([1cfresh.com](https://1cfresh.com)) получают автоматические обновления в рамках своих тарифов и всегда работают в актуальных версиях приложений, т. к. их обновление выполняет провайдер сервиса — фирма «1С».

Информацию об обновлении вашей программы «1С:Предприятие 7.7» см. в личном кабинете на сайте 1С:ИТС по ссылке [its.1c.ru/update](https://its.1c.ru/update).

*Обращаем ваше внимание*, в силу технических ограничений в типовых конфигурациях «1С:Предприятия 7.7» невозможно реализовать все изменения законодательства начиная с 2024 года. Планируется обновлять формы регламентированной отчетности для сдачи отчетности только в 2025 году.

Также будет поддержана возможность сдачи годовой отчетности только за 2025 год, но автоматическое заполнение показателей отчетности не гарантируется. С 2026 года не планируется обновлять формы регламентированной отчетности для сдачи отчетности. Рекомендуется перейти на современные прикладные решения системы «1С:Предприятие 8». Подробнее см. в Инфописьме от 25.10.2024 № 32303 по ссылке [1c.ru/news/info.jsp?id=32303](https://1c.ru/news/info.jsp?id=32303).

Название	Номер редакции
<b>1С:ПРЕДПРИЯТИЕ 8</b>	
<a href="#">Технологическая платформа «1С:Предприятие»</a>	8.3
<a href="#">Мобильная платформа «1С:Предприятие»</a>	8.3
<a href="#">«1С:ERP Управление предприятием»</a>	2.5
<a href="#">«1С:ERP. Управление холдингом»</a>	3.1
<a href="#">«Управление производственным предприятием»</a>	1.3
<a href="#">«Комплексная автоматизация»</a>	2.5
<a href="#">«Управление холдингом»</a>	3.2
<a href="#">«Управление торговлей» (ПРОФ, базовая)</a>	11.5
<a href="#">«Управление нашей фирмой» (ПРОФ, базовая)</a>	3.0
<a href="#">«Розница» (ПРОФ, базовая)</a>	3.0
<a href="#">«Розница» (ПРОФ, базовая)</a>	2.3
<a href="#">«Документооборот КОРП»</a>	3.0
<a href="#">«Документооборот» (КОРП, ПРОФ)</a>	2.1
<a href="#">«Документооборот КОРП» (русский и английский интерфейс)</a>	3.0
<a href="#">«Документооборот КОРП» (русский и английский интерфейс)</a>	2.1
<a href="#">«Документооборот государственного учреждения»</a>	3.0
<a href="#">«Документооборот государственного учреждения»</a>	2.1
<a href="#">«Документооборот государственного учреждения КОРП. Регион»</a>	3.0
<a href="#">«Документооборот государственного учреждения КОРП. Регион»</a>	2.1
<a href="#">«Деньги»</a>	2.0
<a href="#">«1С:Касса»</a>	4.0
<a href="#">«Мобильная касса»</a>	3
<a href="#">«1С:Бухгалтерия КОРП МСФО»</a>	3.2
<a href="#">«1С:Налоговый мониторинг. Бухгалтерия КОРП МСФО»</a>	3.2
<a href="#">«Бухгалтерия предприятия» (ПРОФ, КОРП, базовая)</a>	3.0
<a href="#">«1С:Аналитика»</a>	1
<a href="#">«Садовод» (ПРОФ, базовая)</a>	3.0
<a href="#">«1С:Гаражи»</a>	3.0
<a href="#">«Зарплата и управление персоналом» (ПРОФ, КОРП, базовая)</a>	3.1
<a href="#">«Зарплата и кадры государственного учреждения» (ПРОФ, КОРП, базовая)</a>	3.1
<a href="#">«Бухгалтерия государственного учреждения» (ПРОФ, КОРП, базовая)</a>	2.0
<a href="#">«Бухгалтерия некоммерческой организации» (ПРОФ, КОРП, базовая)</a>	3.0
<a href="#">«Свод отчетов ПРОФ»</a>	3.4
<a href="#">«Бюджет муниципального образования»</a>	1.3
<a href="#">«Бюджетная отчетность»</a>	1.1
<a href="#">«Государственные и муниципальные закупки»</a>	1.1
<a href="#">«Вещевое довольствие»</a>	2.0
<a href="#">«Бюджет поселения» (ПРОФ, базовая)</a>	1.3
<a href="#">«Платежные документы»</a>	1.0
<a href="#">«Налогоплательщик»</a>	3.0

**1С** ЛУЧШИЙ  
ПОЛЬЗОВАТЕЛЬ  
2025

ВСЕРОССИЙСКИЙ  
ПРОФЕССИОНАЛЬНЫЙ КОНКУРС

# ЛУЧШИЙ ПОЛЬЗОВАТЕЛЬ 1С



Покажите, что вы ЛУЧШЕ ВСЕХ знаете программы и сервисы 1С,  
и выиграйте суперпризы от фирмы «1С»

- > 2 номинации:  
«Бухгалтер организации»  
и «Бухгалтер-аутсорсер»
- > Отборочный тур  
2 апреля – 31 июля 2025 года
- > Денежные призы для победителей  
региональных туров и призеров  
финала  
**Первое место – 300 000 рублей  
и ноутбук**
- > Финал-2025 в Тюмени  
Поездку в финал оплачивает  
фирма «1С» (проезд, проживание,  
питание и культурную программу)



на правах рекламы

[thebest.1c.ru](http://thebest.1c.ru)

# Изменения в применении онлайн-касс в 2025 году

*В 2025 году действуют значимые изменения законодательства РФ, касающиеся организаций и предпринимателей, применяющих онлайн-кассы. По новым правилам с 01.01.2025 для организаций и ИП, применяющих УСН, которые стали плательщиками НДС и применяют ставки 5 и 7 %, эти ставки должны указываться в кассовых чеках. С 01.03.2025 значительно изменились правила применения онлайн-касс. Поправки затронули в том числе работу с онлайн-кассами на рынках, ярмарках, выставках, при выдаче кассовых чеков в общепите. Уточнен порядок регистрации и снятия с регистрации контрольно-кассовой техники (ККТ). В этой статье эксперты 1С рассказывают о наиболее важных новшествах. О поддержке изменений законодательства о применении ККТ можно узнать в «Мониторинге законодательства» по ссылке [v8.1c.ru/lawmonitor/kkt](http://v8.1c.ru/lawmonitor/kkt).*

## Новые ставки НДС в кассовом чеке для упрощенцев с 2025 года

С 01.01.2025 организации и предприниматели на УСН с доходом за 2024 год более 60 млн руб. становятся плательщиками НДС (кроме лиц, освобожденных от НДС) (Федеральный закон от 12.07.2024 № 176-ФЗ). Уплачивать НДС при реализации товаров (работ, услуг) упрощенцы вправе по общей ставке НДС 20 % (10 %) или по пониженной ставке 5 % (7 %). ФНС России утвердила поправки в форматы фискальных документов, утв. приказом от 14.09.2020 № ЕД-7-20/662@ (приказ от 15.11.2024 № ЕД-7-20/1038@).

Так, с 01.01.2025 реквизит «ставка НДС (тег 1199)» дополнен новыми значениями — 7 («НДС 5 %»), 8 («НДС 7 %»), 9 («НДС 5/105»), 10 («НДС 7/107»).

Кроме того, предусмотрены новые реквизиты кассового чека — «суммы НДС чека (тег 1115)», «сумма НДС чека (тег 1119)», «сумма НДС (тег 1120)».

В реквизите «суммы НДС чека (тег 1115)» упрощенцы указывают применяемую при расчете ставку НДС («НДС 5 %», «НДС 7 %», «НДС 5/105», «НДС 7/107»), а также сумму НДС по каждой ставке. Для этого предназначены реквизиты «ставка НДС (тег 1199)», «сумма НДС чека (тег 1119)», «сумма НДС (тег 1120)».

Реквизит «суммы НДС чека (тег 1115)» включается в печатный кассовый чек (БСО) в случаях расчетов между организациями и (или) ИП и может не включаться в иных случаях.

Ранее ФНС России отметила, что если разработчики к 01.01.2025 не выпустят обновленное программное обеспечение для ККТ, поддерживающее льготные ставки по НДС, то пользователи вправе продолжить формировать кассовые чеки с использованием реквизитов «сумма расчета по чеку без НДС (тег 1105)» и «сумма расчетов без НДС (тег 1183)» до выхода обновления. Сумма расчета при этом должна включать НДС по ставке 5 или 7 %. После выхода обновления для ПО пользователи должны формировать кассовые чеки

рис. Д. Полунина



с указанием пониженных ставок НДС (письмо ФНС России от 17.10.2024 № СД-4-3/11815@).

В программах системы «1С:Предприятие 8» необходимые изменения, связанные с указанием ставки НДС в чеках, реализованы.

О сроках см. в «Мониторинге законодательства» по ссылке [v8.1c.ru/lawmonitor/fc33cf5f-bdf1-11ef-8cde-005056bea45e.htm](http://v8.1c.ru/lawmonitor/fc33cf5f-bdf1-11ef-8cde-005056bea45e.htm).

Обратите внимание, чтобы соблюсти требования законодательства о применении ККТ, необходимо не только обновить версию программы 1С, но и установить подготовленную разработчиком ККТ обновленную прошивку на применяемую модель кассового аппарата, а также установить соответствующий интеграционный драйвер 1С.

Всем ли нужно обновлять прошивку ККТ для указания в чеках ставок НДС 5 и 7 %, что делать, если производитель ККТ не поддержал последние изменения ПФД, см. в видеозаписи онлайн-лекции от 13.03.2025 А.А. Сорокина, заместителя начальника Управления оперативного контроля ФНС России, «Практика применения ККТ, изменения в работе с 1 марта 2025 года» по ссылке [its.1c.ru/lector/21056782](http://its.1c.ru/lector/21056782).

Также см. видеозапись онлайн-лекции от 23.01.2025 А.А. Сорокина (ФНС России) «ККТ, ответы на частые вопросы, применение ставок 5 и 7 % на УСН» по ссылке [its.1c.ru/lector/21056763](http://its.1c.ru/lector/21056763). Видеозаписи доступны для просмотра всем желающим.

## Новое в применении кассовой техники с 1 марта 2025 года

С 01.03.2025 правила использования онлайн-касс изменились: поправки включают особенности применения онлайн-касс на розничных рынках и ярмарках, а также при выдаче кассовых чеков в общепите. Рассмотрим подробнее эти и другие изменения (Федеральные законы от 08.08.2024 № 273-ФЗ, 274-ФЗ, 284-ФЗ, далее — Законы № 273-ФЗ, 274-ФЗ, 284-ФЗ).

### ПРИМЕНЕНИЕ ОНЛАЙН-КАСС НА РЫНКАХ, ЯРМАРКАХ, ВЫСТАВКАХ

До 01.03.2025 работать без ККТ можно было при торговле на рынках, ярмарках, в выставочных комплексах, а также на других территориях, отведенных для торговли. Исключение составляет торговля через находящиеся в этих местах магазины, павильоны, киоски, палатки, автолавки, автомагазины, автофургоны, помещения контейнерного типа и другие торговые места, аналогично обустроенные и обеспечивающие показ и сохранность товара (п. 2 ст. 2 Федерального закона от 22.05.2003 № 54-ФЗ, далее — Закон № 54-ФЗ в ред. до 01.03.2025).

Это правило с 01.03.2025 отменилось. С указанной даты работать без онлайн-кассы на розничном рынке, ярмарке, выставке могут торгующие в розницу организации и ИП на ЕСХН с условием, что передача товара происходит сразу. При этом продажа должна осуществляться не более чем на трех торговых местах, совокупная площадь которых (включая места хранения) не может превышать 15 кв. м (п. 2 ст. 2 Закона № 54-ФЗ). Льгота не касается тех, кто торгует с использованием автоматического устройства для расчетов (например, торговый автомат), а также продает маркированные или подакцизные товары (п.п. 8, 8.1 ст. 2 Закона № 54-ФЗ).

Кроме того, не применять онлайн-кассу вправе (п.п. 2.3, 2.4 ст. 2 Закона № 54-ФЗ):

- сельскохозяйственные потребительские кооперативы (кроме сельскохозяйственных кредитных потребительских кооперативов) при торговле в розницу, при которой передача товара происходит в момент заключения договора (с 02.09.2025 льгота отменяется) (п. 3 ст. 3 Закона № 273-ФЗ);
- ИП на ПСН, торгующие на ярмарках выходного дня (число торговых мест не более 50), которые занимаются:
  - изготовлением и ремонтом металлической галантереи, ключей, номерных знаков, указателей улиц;
  - изготовлением изделий народных художественных промыслов;
  - производством и реставрацией ковров и ковровых изделий;
  - деятельностью в области звукозаписи и издания музыкальных произведений;
  - охотой, отловом и отстрелом диких животных;
  - розничной торговлей (через объекты без торгового зала) или общепитом (через объекты с залом обслуживания и без него);

- производством кожи и изделий из кожи;
- сбором и заготовкой пищевых лесных ресурсов, недревесных лесных ресурсов и лекарственных растений;
- переработкой и консервированием фруктов и овощей;
- производством молочной продукции;
- растениеводством (в т. ч. оказывают услуги в этой области);
- производством хлебобулочных и мучных кондитерских изделий;
- рыболовством и рыбоводством;
- животноводством (в т. ч. оказывают услуги в области животноводства);
- помолом зерна, производством муки и крупы из зерен пшеницы, ржи, овса, кукурузы или прочих хлебных злаков.

Остальные налогоплательщики, которые до 01.03.2025 были вправе не применять ККТ при торговле на рынках (ярмарках, выставках), с 01.03.2025 должны оформлять кассовые чеки. Организации (ИП), до 01.03.2025 правомерно не применявшие ККТ при торговле, могут не указывать в кассовом чеке наименование товара и его количество до 01.01.2026 (п. 2 ст. 3 Закона № 273-ФЗ).



### 1С:ИТС

О применении онлайн-касс при торговле на розничных рынках и ярмарках см. в разделе «Консультации по законодательству» по ссылке [its.1c.ru/db/kkt/content/178/hdoc](https://its.1c.ru/db/kkt/content/178/hdoc).

### НОВЫЕ ОБЯЗАННОСТИ УПРАВЛЯЮЩИХ РЫНКОМ КОМПАНИЙ

Управляющие рынком компании при заключении договоров о предоставлении торговых мест с 01.03.2025 должны требовать у продавца копию карточки регистрации онлайн-кассы (если кассовая техника должна применяться). Предоставление и (или) использование торговых мест без зарегистрированной (перерегистрированной) по адресу рынка ККТ запрещается (пп. «б», «г» п. 2 ст. 2 Закона № 273-ФЗ).

Кроме того, ежемесячно на сайте ФНС России управляющая рынком компания обязана проверять наличие у продавцов зарегистрированной (перерегистрированной) по адресу рынка ККТ. Если ККТ у продавца нет, его следует уведомить о необходимости устранить нарушение. С момента выявления нарушения управляющая рынком компания должна запретить организации (ИП) вести торговлю.

Если нарушение не устранено в течение 15 рабочих дней, управляющая рынком компания должна в одностороннем порядке расторгнуть договор о предоставлении торгового места (пп. «б» п. 1 ст. 2 Закона № 273-ФЗ).

За невыполнение этих требований с 01.03.2025 для управляющих рынками компаний вводится административная ответственность. Возможно предупреждение или штраф (п. 2 ст. 1, ст. 2 Закона № 284-ФЗ):

- для должностных лиц — в размере от 40 000 до 50 000 руб. (за повторное нарушение — от 50 000 до 80 000 руб.);
- для организаций — от 100 000 до 300 000 руб. (за повторное нарушение — от 300 000 до 1 млн руб.).

### ОБРАЗОВАТЕЛЬНЫЕ И СПОРТИВНЫЕ УСЛУГИ ОСВОБОЖДЕНЫ ОТ ККТ

С 01.03.2025 работать без ККТ могут ИП, основным видом деятельности которых является оказание образовательных услуг (необходима лицензия) или услуг в области физической культуры и спорта (п. 13 ст. 2 Закона № 54-ФЗ). До 01.03.2025 льгота была ориентирована только на организации. Как и ранее, льгота применяется только по расчетам в безналичном порядке, без предъявления электронного средства платежа. При наличных расчетах и безналичных расчетах с предъявлением электронного средства платежа нужно применять ККТ.

### ПЕРЕДАЧА КАССОВОГО ЧЕКА ПОКУПАТЕЛЮ

При расчетах с покупателем необходимо выдать ему бумажный кассовый чек и (или) направить его в электронном виде на предоставленный до момента расчета абонентский номер либо e-mail (п. 2 ст. 1.2 Закона № 54-ФЗ).

В то же время закон разрешает вместо электронного кассового чека направить покупателю сведения, идентифицирующие кассовый чек (регистрационный номер ККТ, сумму, дату и время расчета, ФПД (фискальный признак документа)), и адрес сайта, где кассовый чек можно скачать бесплатно (п. 3 ст. 1.2 Закона № 54-ФЗ).

Дополнительно с 01.03.2025 с согласия покупателя продавец также вправе передать кассовый чек через сервис ФНС России «Мои чеки онлайн». Для этого до момента расчета необходимо узнать у покупателя его абонентский номер или e-mail. Пройдя регистрацию, покупатель сможет получить кассовый чек из хранилища через сайт налоговой службы или мобильное приложение «Мои чеки». В результате у покупателя будет информация обо всех направленных на его абонентский номер (или e-mail) кассовых чеках (пп. «б» п. 2 ст. 1, п. 1 ст. 3 Закона № 274-ФЗ).

В программах 1С возможность отправки чека в личный кабинет пользователя сервиса «Мои чеки онлайн» реализована давно. Каких-либо дополнительных настроек в программах в связи с принятием Закона № 274-ФЗ делать не требуется.

### КАССОВЫЕ ЧЕКИ В ОБЩЕПИТЕ

Для организаций (ИП) общепита с 01.03.2025 изменился порядок применения ККТ при расчетах в присутствии клиента. Пользователю придется печатать кассовый чек и выдавать его клиенту еще до момента оплаты, а именно — после того, как последний согласится оплатить счет (п. 5.11 ст. 1.2 Закона № 54-ФЗ). Таким образом, кассовый чек подтверждает предстоящий прием денежных средств. Сама кассовая техника может находиться на месте размещения наличных

денежных средств, используемых пользователем для выдачи (возврата) покупателям (клиентам).

К примеру, в случае обслуживания потребителя за прилавком сначала формируется заказ и выдается бумажный кассовый чек (на «полный расчет»), а затем происходит оплата и выдача заказа. Примеры оформления кассовых чеков в общепите можно найти на [сайте ФНС России](#).

На сайте [buh.ru](#) см. также о [новом порядке выдачи кассовых чеков с 01.03.2025](#). Также обращаем внимание, что новые правила применения ККТ в сфере общепита, действующие с 01.03.2025, [поддержаны](#) в программе «1С:Ресторан» начиная с версии 2.3.21.37 от 24.02.2025.

### РАСЧЕТЫ ЧЕРЕЗ СБП С ПРИМЕНЕНИЕМ ОНЛАЙН-КАСС

С 01.03.2025 обязанность применять ККТ при расчетах в безналичном порядке с предъявлением электронного средства платежа распространяется также на расчеты, осуществляемые путем перевода денежных средств с использованием СБП (система быстрых платежей) (включая расчеты с применением автоматического устройства) (п. 2.2 ст. 1.2 Закона № 54-ФЗ).

Таким образом, если физлицо производит оплату товаров, работ, услуг через СБП, то продавец должен применять ККТ. Ранее на это указывал Минфин России (письмо от 02.12.2022 № 30-01-15/118261).

Что касается расчетов между организациями (ИП), отметим следующее. По закону не оформлять кассовый чек разрешается при расчетах между организациями (ИП) в безналичном порядке без предъявления электронного средства платежа (например, платежной карты) (п. 9 ст. 2 Закона № 54-ФЗ).

Из поправок, внесенных Федеральным законом от 08.08.2024 № 274-ФЗ, не совсем ясно, касаются ли они только применения ККТ при расчетах через СБП с предъявлением электронных средств платежа (ЭСП) или же распространяются на все расчеты через СБП (в т. ч. без предъявления ЭСП).

Напомним, ранее у ФНС России была следующая позиция: при расчетах через СБП без предъявления ЭСП ККТ можно не применять. Однако если расчет производится с предъявлением ЭСП, необходимо оформить кассовый чек (письмо ФНС России от 15.06.2022 № ЗГ-3-20/6261@).

### НОВЫЕ ПРАВИЛА РЕГИСТРАЦИИ ОНЛАЙН-КАССЫ

До 01.03.2025 при регистрации онлайн-кассы пользователь должен направить в налоговую инспекцию соответствующее заявление. Затем необходимо сформировать отчет о регистрации и направить в налоговый орган содержащиеся в нем сведения (п. 3 ст. 4.2 Закона № 54-ФЗ).

С 01.03.2025 при регистрации ККТ разрешается не представлять в налоговый орган сведения из отчета о регистрации, если такой отчет направлен контролерам через оператора фискальных данных (ОФД). Это возможно только при регистрации кассовой техники, которая передает сведения контролерам через ОФД в онлайн-режиме. Кроме того, при перерегистрации ККТ пользователь вправе не подавать в налоговую инспек-

цию заявление о перерегистрации, а вместо этого направить через ОФД отчет об изменении параметров регистрации (п.п. 3.1, 4.1 ст. 4.2 Закона № 54-ФЗ).

Карточку регистрации ККТ (о снятии с регистрации ККТ) с 01.03.2025 налоговая инспекция направит пользователю в течение 5 рабочих дней (ранее срок составлял 10 рабочих дней) (п. 7 ст. 4.2 Закона № 54-ФЗ).

Отметим, что в «1С:Бухгалтерии 8» начиная с версии 3.0.152 упрощен порядок подключения и настройки всех видов ККТ.

Помощник подключения кассы доступен из карточки склада по гиперссылке *Добавить кассу*; из списка подключенных касс по кнопке *Добавить кассу*; из баннера *Касса не подключена* (простой интерфейс, раздел *Товары — Продажи — Розничные продажи*).

### ДОПОЛНИТЕЛЬНОЕ ОСНОВАНИЕ ДЛЯ СНЯТИЯ ОНЛАЙН-КАССЫ С РЕГИСТРАЦИИ

Налоговая инспекция вправе снять с регистрации онлайн-кассу в одностороннем порядке (без заявления пользователя), если истек срок действия ФН или организация (ИП) прекращает деятельность (внесена запись в ЕГРЮЛ (ЕГРИП)) (п.п. 16, 18 ст. 4.2 Закона № 54-ФЗ).

С 01.03.2025 снять ККТ с регистрации в одностороннем порядке инспекторы также смогут, если пользователь не предоставил доступ к ККТ при проведении кон-

трольных мероприятий. Повторно зарегистрировать такую ККТ можно будет только после предоставления доступа к ней (п. 19 ст. 4.2 Закона № 54-ФЗ, действующих с 01.03.2025).

На сайте [buh.ru](http://buh.ru) см. также полезные материалы о применении ККТ:

- [Новый порядок выдачи кассовых чеков с 1 марта 2025 года](#);
- [Новые правила применения ККТ на розничных рынках с 1 марта 2025 года](#);
- [ФНС объяснила, как предприятиям общепита применять ККТ с 1 марта 2025 года](#);
- [Как подключить и настроить онлайн-кассу в «1С:Бухгалтерии 8»](#);
- [Упрощение подключения и настройки всех видов ККТ в «1С:Бухгалтерии 8»](#);
- [Ответы на вопросы по применению онлайн-касс.](#)



### 1С:ИТС

В подборке «Онлайн-кассы» по ссылке [its.1c.ru/db/itsrev#content:877:hdoc](https://its.1c.ru/db/itsrev#content:877:hdoc) можно найти еще больше полезных материалов экспертов 1С о регистрации и применении ККТ, комментарии законодательства, обзоры писем и судебной практики, инструкции по подключению и работе с онлайн-кассами в 1С, ответы аудиторов на вопросы по онлайн-кассам, видеозаписи онлайн-лекций о ККТ и др. ■

## Советы Линии консультаций

### «1С:Бухгалтерия 8»

#### Как организациям и ИП на УСН настроить ставки НДС в карточке номенклатуры?

Если организация (ИП), применяющая УСН, признается плательщиком НДС, то в форме настроек и отчетов (раздел *Главное — Налоги и отчеты*) на закладке *Система налогообложения* следует установить флаг *НДС* и указать дату начала исполнения обязанности плательщика НДС. На закладке *Налог на добавленную стоимость (НДС)* следует указать выбранную ставку НДС, установив переключатель *Начислять НДС по ставке* в одно из положений:

- «5 % (при доходе до 250 млн рублей)»;
- «7 % (при доходе до 450 млн рублей)»;
- «20 % (при доходе свыше 450 млн рублей или добровольно с правом на вычет)».

При этом упрощенец может осуществлять операции, облагаемые по другим ставкам (0, 10 %) или не подлежащие налогообложению (освобождаемые от налогообложения) операции.

Для автоматической подстановки нужной ставки НДС в документы реализации достаточно один раз выполнить настройку

ставки НДС в карточке номенклатуры (раздел *Справочники — Номенклатура*).

Начиная с версии 3.0.167 программы в поле % *НДС* карточки номенклатуры доступны значения:

- «20 % (5 %, 7 % при УСН)»;
- «20/120»;
- «10 % (5 %, 7 % при УСН)»;
- «10/110»;
- «0 %»;
- «Без НДС».

Предположим, в поле % *НДС* карточки номенклатуры выбрано значение «20 % (5 %, 7 % при УСН)». Если на 01.01.2025 в настройках НДС указана ставка 5 %, то в документах реализации для данной номенклатуры заполняется ставка 5 %. При изменении с 01.07.2025 в настройках ставки НДС на 7 %, в документах реализации начиная с 01.07.2025 для данной номенклатуры будет заполняться ставка 7 %.

Если в поле % *НДС* карточки номенклатуры выбрано значение «10 % (5 %, 7 % при УСН)», то в документах реализации для данной номенклатуры заполняется ставка НДС:

- 5 или 7 % — когда в настройках НДС указана ставка НДС 5 или 7 %;

- 10 % — когда в настройках НДС указана ставка НДС 20 %.

Если в поле % *НДС* карточки номенклатуры выбрано значение «Без НДС» или «0 %», то в документах реализации для данной номенклатуры будет заполняться ставка «Без НДС» или нулевая ставка независимо от настроек НДС.

Напомним, при применении пониженных ставок НДС 5 и 7% начислять НДС по нулевой ставке можно только в отдельных случаях, например, при продаже товаров на экспорт, оказании услуг международной перевозки и некоторых других операций (п. 9 ст. 164 НК РФ).

*Обратите внимание*, что программа не проверяет правомерность применения нулевой и других ставок, указанных в карточке номенклатуры. При этом ставку НДС всегда можно изменить непосредственно при отражении реализации товаров (работ, услуг), а также при поступлении авансов от покупателя.

Подробнее см. видео, доступное по ссылке [buh.ru/nds\\_kn](http://buh.ru/nds_kn) и qr-коду.

Видеоролик выполнен в программе «1С:Бухгалтерия 8» версии 3.0.168.19.



# Возврат товара в «1С:Бухгалтерии 8» с 2025 года при УСН и ставке НДС 20 %

По нормам НК РФ с 01.01.2025 организации и предприниматели на УСН должны уплачивать НДС, выставлять счета-фактуры, в том числе корректировочные, вести книги покупок и продаж и сдавать декларацию по НДС при превышении 60 млн руб. дохода за 2024 год. В зависимости от величины дохода применяются пониженные ставки НДС 5 или 7 %, а также общие ставки 20 % (10 %). При основных ставках 20 % (10 %) налогоплательщики УСН имеют право на все виды налоговых вычетов, предусмотренные главой 21 НК РФ, в том числе и на вычет суммы налога, предъявленной покупателю и уплаченной в бюджет при реализации товаров, в случае возврата этих товаров (в том числе в течение действия гарантийного срока) или отказа от них. В этой статье эксперты 1С рассказывают об отражении в программе «1С:Бухгалтерия 8» возврата товара при применении УСН и ставки НДС 20 %.

В прошлых номерах 1 (январь), 2 (февраль) на стр. 22 и 14 «БУХ.1С» за 2025 год рассматривались вопросы отражения в «1С:Бухгалтерии 8» операций приобретения и реализации товаров при применении УСН и ставки НДС 5 % (7 %) и 20 % (10 %). Ознакомиться с указанными статьями можно также на сайте [buh.ru](http://buh.ru):

- [Покупка и продажа товаров на УСН при применении НДС 5 или 7 %;](#)
- [Учет в «1С:Бухгалтерии 8» товаров с 2025 года при УСН и ставке НДС 20 %.](#)

## Отражение возврата товара от покупателя при УСН и ставке НДС 20 %

Порядок отражения в программе «1С:Бухгалтерия 8» операций по возврату товара от покупателя при применении УСН и ставки НДС 20 % рассмотрим на примере.



### Пример 1


Организация ООО ФИРМА «Электротовары» (продавец), применяющая с 01.01.2025 УСН и основные ставки НДС (20, 10 %), согласно договору с организацией ООО «Стиль» (покупатель), применяющей общий режим налогообложения (ОСНО), совершила следующие хозяйственные операции:

- 03.02.2025 получила от покупателя предварительную оплату в размере 50 %;
- 10.02.2025 реализовала товары покупателю на сумму 117 600,00 руб. (в т. ч. НДС 20 % — 19 600,00 руб.);
- 14.02.2025 получила окончательную оплату за товары.

О реализации товаров покупателю и об учете поступившей оплаты см. в № 2 (февраль), стр. 19 «БУХ.1С» за 2025 год и на сайте [buh.ru](http://buh.ru).

15.02.2025 покупатель вернул часть товаров по причине выявления брака. Последовательность операций приведена в таблице 1.

рис. Д. Полукина



Согласно пункту 5 статьи 171, пункту 4 статьи 172 НК РФ, суммы налога, предъявленные продавцом покупателю и уплаченные продавцом в бюджет при реализации товаров, принимаются к вычету в случае возврата этих товаров (в том числе в течение действия гарантийного срока) продавцу или отказа от них. Такие вычеты производятся в полном объеме после отражения в учете соответствующих операций по корректировке в связи с возвратом товаров или отказом от товаров (работ, услуг), но не позднее одного года с даты возврата или отказа.

В соответствии с пунктом 1.4 письма ФНС России от 23.10.2018 № СД-4-3/20667@ при возврате с 01.01.2019 всей партии (либо части) товаров, как принятых, так и не принятых на учет покупателями, продавцу — налогоплательщику НДС рекомендуется выставлять корректировочные счета-фактуры на стоимость товаров, возвращенных покупателем.

Организации (ИП), применяющие УСН и основные ставки НДС (20, 10 %), имеют право на вычет исчисленной суммы НДС при возврате покупателем товаров или отказа от товаров (работ, услуг). В этом случае они регистрируют в книге покупок выставленные корректировочные счета-фактуры. Сведения из книги покупок выгружаются в декларацию по НДС (п. 17 Методических

Таблица 1

№ п/п	Дата	Операция	Дебет	Кредит	Сумма, руб.	Документ 1С	Регистр НДС	Пакет документов
1		Возврат товаров от покупателя						
1.1	15.02.2025	Корректировка выручки от продажи товаров	62.01	90.01.1	-10 800,00			
1.2	15.02.2025	Корректировка себестоимости товаров	90.02.1	41.01	-7 000,00			
1.3	15.02.2025	Учет образовавшейся предоплаты	62.02	62.01	-10 800,00	Возврат товаров от покупателя → Реализация (акт, накладная, УПД)	~ НДС Покупки	↓ Товарная накладная (или УПД)
1.4	15.02.2025	Корректировка начисленного НДС	90.03	19.03	-1 800,00			
1.5	15.02.2025	Предъявление к вычету НДС по возвращенным товарам	68.02	19.03	1 800,00			
1.6	15.02.2025	Выставление корректировочного счета-фактуры	---	---	10 800,00	Корректировочный счет-фактура выданный → Возврат товаров от покупателя	~ Журнал учета счетов-фактур	↑ Корректировочный счет-фактура

где знак «↓» означает входящий документ, знак «↑» — исходящий, знак «→» — «создать на основании», знак «■» — внутренний, знак «---» — прочерк, знак «+» (плюс) перед названием регистра означает увеличение по «Регистру НДС», знак «-» (минус) — уменьшение, знак «~» — запись.

рекомендаций по НДС для УСН, направленных письмом ФНС России от 17.10.2024 № СД-4-3/11815@).



### 1С:ИТС

Комментарий к методическим рекомендациям ФНС России по НДС для УСН, приведенным в письме от 17.10.2024 № СД-4-3/11815@, см. в разделе «Консультации по законодательству» по ссылке от 17.10.2024 № СД-4-3/11815@. В этом же разделе по ссылке [its.1c.ru/db/answerstax/content/4777/hdoc](https://its.1c.ru/db/answerstax/content/4777/hdoc) см. ответы на частые вопросы об уплате НДС при УСН с 2025 года.

Для отражения возврата товаров от покупателя (операции 1.1 «Корректировка выручки от продажи товаров», 1.2 «Корректировка себестоимости товаров», 1.3 «Учет образовавшейся предоплаты», 1.4 «Корректировка начисленного НДС», 1.5 «Предъявление к вычету НДС по возвращенным товарам») необходимо создать документ *Возврат товаров от покупателя* (рис. 1) (раздел *Продажи* — подраздел *Продажи*).

Документ *Возврат товаров от покупателя* можно сформировать из документа *Реализация (акт, накладная, УПД)* по кнопке *Создать на основании*.

На закладке *Товары* необходимо указать количество возвращенных товаров.

Также следует проверить правильность указания счетов расчетов на закладке *Расчеты*.

На закладке *НДС* необходимо установить, какой счет-фактура будет служить основанием для внесения записи в книгу покупок в части исчисленной при отгрузке суммы НДС, приходящейся на возвращенные товары. На основании рекомендаций ФНС России (письмо от 23.10.2018 № СД-4-3/20667@) следует установить пере-

ключатель в положение *Корректировочный счет-фактура, выданный покупателю (рекомендуется)*.

При таком положении переключателя внизу документа *Возврат товаров от покупателя* появляется возможность составления корректировочного счета-фактуры (рис. 1).

После проведения документа в регистр бухгалтерии вводятся следующие бухгалтерские записи:

**Дебет 90.02.1 Кредит 41.01**

— сторно на себестоимость возвращенных бракованных товаров;

**Дебет 62.01 Кредит 90.01.1**

— сторно на продажную стоимость возвращенных бракованных товаров;

**Дебет 62.02 Кредит 62.01**

— сторно на сумму засчитываемой предоплаты;

**Дебет 90.03 Кредит 19.03**

— сторно на сумму НДС, начисленную при отгрузке бракованных товаров;

**Дебет 68.02 Кредит 19.03**

— на сумму НДС, начисленную при отгрузке бракованных товаров и подлежащую налоговому вычету.

При выставлении покупателю корректировочного счета-фактуры на уменьшение стоимости товаров (в том числе в связи с возвратом части товаров) продавец принимает разницу в сумме НДС к вычету в налоговом периоде корректировки.

Поэтому в результате проведения документа *Возврат товаров от покупателя* выполняется запись в регистр накопления *НДС предъявленный*.

Приход в этот регистр — это потенциальная запись в книге покупок, расход — предъявление НДС к вычету либо списание налога по другим основаниям (например,

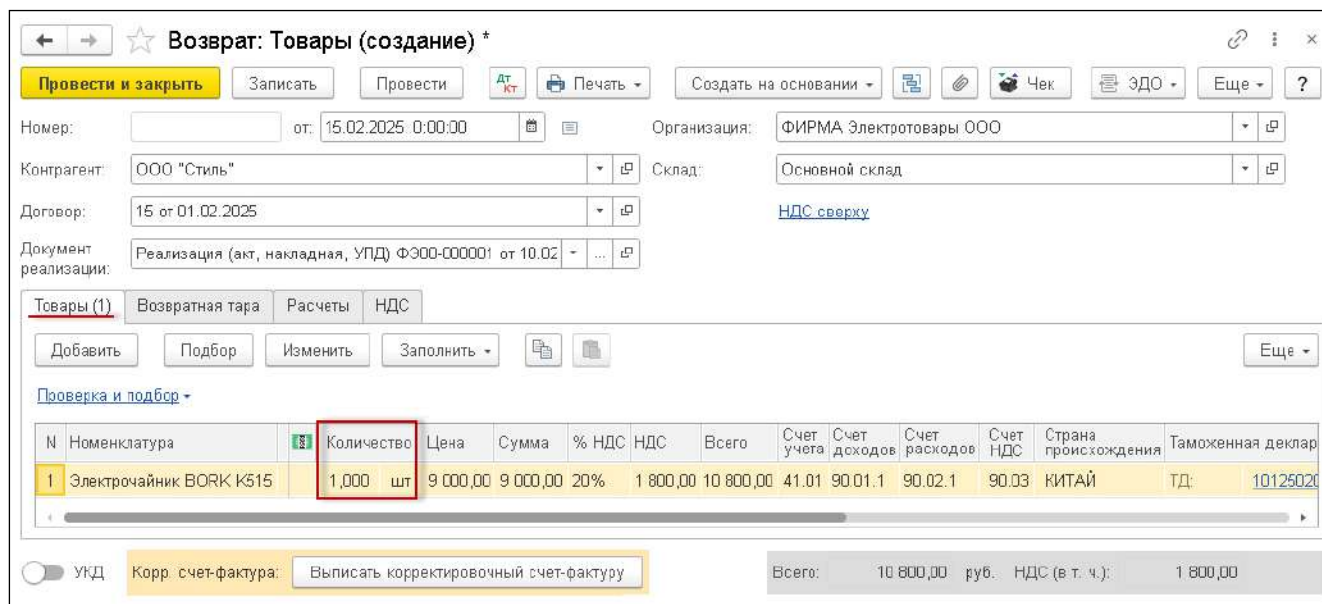


Рис. 1. Отражение возврата товара от покупателя

сумма налога может быть включена в стоимость товаров, списана за счет чистой прибыли организации и т. п.).

Для предъявления к налоговому вычету суммы НДС, исчисленной при отгрузке возвращенных товаров, вносится запись в регистр накопления НДС Покупки (раздел Покупки — подраздел НДС).

Также вносится запись в регистр Книга учета доходов и расходов (раздел I). Сумма в поле Расходы отражает уменьшение суммы, признанной в расходах по УСН, на стоимость возвращенных товаров.

Одновременно вносятся записи с видом движения «Приход» в регистр Расходы при УСН.

Также вносится запись в регистр Возвраты товаров.

Для выставления корректировочного счета-фактуры на возвращенные товары (операция 1.6 «Выставление корректировочного счета-фактуры») необходимо нажать на кнопку *Выписать корректировочный счет-фактуру* внизу документа *Возврат товаров от покупателя* (рис. 1). При этом автоматически создается документ *Корректировочный счет-фактура выданный*, а в форме документа-основания появляется гиперссылка на созданный счет-фактуру.

Если в документе *Возврат товаров от покупателя* (рис. 1) переключатель под табличной частью будет находиться в состоянии УКД, то документ *Корректировочный счет-фактура выданный* будет автоматически сформирован после проведения документа *Возврат товаров от покупателя*. Перейти в новый документ *Корректировочный счет-фактура выданный* в этом случае можно:

- из списка связанных документов документа *Возврат товаров от покупателя*;
- по гиперссылке *Все реквизиты* формы *Универсальный передаточный документ*, которая открывается по гиперссылке строки УКД документа *Возврат товаров от покупателя*.

В новом проведенном документе *Корректировочный счет-фактура выданный* (рис. 2), который можно открыть по гиперссылке, все поля будут заполнены автоматически на основании данных документа *Корректировка реализации*.

Кроме того:

- в строке *Документы-основания* будет стоять гиперссылка на соответствующий документ возврата товаров от покупателя;
- в поле *Код вида операции* (КВО) — значение «18», которое соответствует составлению корректировочного счета-фактуры в связи с изменением стоимости отгруженных товаров в сторону уменьшения, в том числе в случае уменьшения их количества (Приложение к приказу ФНС России от 14.03.2016 № ММВ-7-3/136@);
- переключатель *Составлен* будет стоять на значении *На бумажном носителе*, если с продавцом отсутствует действующее соглашение об обмене счетами-фактурами в электронной форме. Если соглашение есть, то переключатель будет стоять в положении *В электронном виде*;
- в строке *Выставлен (передан контрагенту)* будет проставлен флаг и указана дата регистрации документа *Корректировка реализации*, которую при необходимости следует заменить на дату фактического выставления корректировочного счета-фактуры. Если с покупателем заключено соглашение об обмене счетами-фактурами в электронной форме, то в поле будет проставлена дата отправки файла электронного счета-фактуры оператору электронного документооборота (ЭДО), указанная в его подтверждении.

В результате проведения документа *Корректировочный счет-фактура выданный* вносится регистрационная запись в регистр *Журнал учета счетов-фактур*

← → ☆ **Корректировочный счет-фактура выданный 3 от 15.02.2025**

**Записать и закрыть** | Записать | **ДТ** | **КТ** | Печать | Создать на основании | ЭДО | Еще | ?

Корр. счет-фактура №: ФЭ00-0000003 от: 15.02.2025 12:00:02

К счету-фактуре: 2 от 10.02.2025  
(корректируется строка №1)

Организация: ФИРМА Электротовары ООО

Контрагент: ООО "Стиль" КПП 773301001

Документы-основания: Возврат товаров от покупателя ФЭ00-000002 от 15.02.2025 12:0... Изменить

Договор: 15 от 01.02.2025

Идентификатор госконтракта:

Сумма документа после корректировки 10 800 руб., в т.ч. НДС 1 800

Увеличение суммы: 0,00 руб. НДС (в т.ч.): 0,00 Уменьшение суммы: 10 800,00 руб. НДС (в т.ч.): 1 800,00

из них по комиссии: 0,00 руб. НДС (в т.ч.): 0,00 из них по комиссии: 0,00 руб. НДС (в т.ч.): 0,00

Код вида операции: 01 Код вида операции: 18

Составлен:  На бумажном носителе  В электронном виде

Выставлен (передан контрагенту): 15.02.2025

Состояние ЭДО: Не начат

Руководитель: Крымов Денис Юрьевич Главный бухгалтер: Савельева Светлана Николаевна

Комментарий:

Рис. 2. Выставление корректировочного счета-фактуры покупателю

для хранения необходимой информации о выставленном покупателю корректировочном счете-фактуре.

С помощью кнопки *Печать* документа *Корректировочный счет-фактура выданный* (рис. 2) можно просмотреть и распечатать корректировочный счет-фактуру (см. рис. 3).

В книге покупок за I квартал 2025 года (утв. Постановлением Правительства РФ от 26.12.2011 № 1137, далее — Постановление № 1137) (раздел *Отчеты* — подраздел

*НДС*) (рис. 4) будет зарегистрирован выставленный корректировочный счет-фактура № 3 от 15.02.2025 с кодом вида операции «18», который соответствует составлению корректировочного счета-фактуры в связи с изменением стоимости отгруженных товаров (работ, услуг), переданных имущественных прав в сторону уменьшения, в том числе в случае уменьшения цен (тарифов) и (или) уменьшения количества (объема) отгруженных товаров (работ, услуг), переданных имущественных прав

← → **Счет-фактура выданный ФЭ00-0000003 от 15.02.2025 12:00:02**

**Печать** | Копий: 2 | Подпись и печать? | Стравить по ЭДО | 0 | Σ -

Приложение № 2 к постановлению Правительства Российской Федерации от (в редакции постановления Правительства Российской Федерации от

Корректировочный счет-фактура № 3 от 15 февраля 2025 г., (1) исправление корректировочного счета-фактуры № -- от --

К счету-фактуре (счетам-фактурам) № 2 от 10 февраля 2025 г., с учетом исправления № -- от --

**Продавец:** ООО ФИРМА Электротовары (2) **Покупатель:** ООО "Стиль"

Адрес: 141075, Московская область, г.о. Королёв, г Королёв, ул Архакова, д. 3 (2а) Адрес: 125459, Москва г, Туристская ул., до

ИНН/КПП продавца: 5018034553/501801001 (2б) ИНН/КПП покупателя: 7733021540/773301001

Валюта: наименование, код Российский рубль, 643

Идентификатор государственного контракта, договора (соглашения) (при наличии):

№ п/п	Наименование товара (описание выполненных работ, оказанных услуг), имущественного права	Показатели в связи с изменением стоимости отгруженных товаров (выполненных работ, оказанных услуг), переданных имущественных прав	Код вида товара	Единица измерения		Количество (объем)	Цена (тариф) за единицу измерения	Стоимость товаров (работ, услуг), имущественных прав без налога - всего	В том числе сумма акциза	Налоговая ставка	Сумма налога	Стоимость товаров (работ, услуг), имущественных прав с налогом - всего
				код	условное обозначение (национальное)							
1	1а	1б	1в	2	2а	3	4	5	6	7	8	9
1	Электрочайник BORK K515	А (до изменения)	--	796	шт	2,000	9 000,00	18 000,00	без акциза	20%	3 600,00	21 600,00
		Б (после изменения)	--	796	шт	1,000	9 000,00	9 000,00	без акциза	20%	1 800,00	10 800,00
		В (увеличение)	--	X	X	X	X	0,00	--	X	0,00	0,00
		Г (уменьшение)	--	X	X	X	X	9 000,00	--	X	1 800,00	10 800,00
Всего увеличение (сумма строк В)								0,00	X	X	0,00	0,00
Всего уменьшение (сумма строк Г)								9 000,00	X	X	1 800,00	10 800,00

Рис. 3. Печатная форма счета-фактуры выданного

← → ☆ Книга покупок за 1 квартал 2025 г.

Период: 31.01.2025 -- 31.03.2025 ФИРМА Электротовары ООО

Сформировать Показать настройки Печать Выгрузить 0,00

Приложение № 4 к постановлению Правительства Российской Федерации от 26 декабря 2011 г. № 1137  
(в редакции постановления Правительства Российской Федерации от 2 апреля 2021 г. № 634)

**КНИГА ПОКУПОК**

Покупатель: ООО ФИРМА Электротовары  
Идентификационный номер и код причины постановки на учет налогоплательщика-покупателя: 5018034553/501801001  
Покупка за период с 01.01.2025 по 31.03.2025

№ п/п	Код вида операции	Номер и дата счета-фактуры продавца	Номер и дата корректировочного счета-фактуры продавца	Номер и дата документа, подтверждающего уплату налога	Дата принятия на учет товаров (работ, услуг), имущественных прав	Наименование продавца	ИНН/КПП продавца	Стоимость покупок по счету-фактуре, разница стоимости по корректировочному счету-фактуре (включая НДС) в валюте счета-фактуры	Сумма НДС по счету-фактуре, разница суммы НДС по корректировочному счету-фактуре, принимаемая к вычету в рублях и копейках	Регистрационный номер декларации на товары или регистрационный номер партии товара, подлежащего прослеживаемости
1	2	3	5	7	8	9	10	14	15	16
1	02	32 от 15.01.2025		14 от 15.01.2025		ООО "Торговый дом"	7724484101/775103001	87 000,00	14 500,00	
2	01	45 от 22.01.2025			22.01.2025	ООО "Торговый дом"	7724484101/775103001	174 000,00	29 000,00	10125020/231124/0012345
3	22	1 от 03.02.2025				ООО ФИРМА Электротовары	5018034553/501801001	58 800,00	9 800,00	
4	18	2 от 10.02.2025	3 от 15.02.2025			ООО ФИРМА Электротовары	5018034553/501801001	10 800,00	1 800,00	10125020/231124/0012345
<b>Всего</b>								<b>55 100,00</b>		

Руководитель организации или иное уполномоченное лицо: Крымов Д. Ю. (подпись) (ф.и.о.)

Рис. 4. Книга покупок за I квартал 2025 года

(Приложение к приказу ФНС России от 14.03.2016 № ММВ-7-3/136@).

Если при возврате товаров образующаяся сумма переплаты не возвращается покупателю, а засчитывается в счет будущих поставок товаров, то такая сумма признается для целей исчисления НДС авансом, облагаемым НДС в соответствии с подпунктом 2 пункта 1 статьи 167 НК РФ (письма Минфина России от 11.07.2013 № 03-07-11/27047, от 31.08.2012 № 03-07-15/118).

Поскольку какие-либо разъяснения по порядку составления счета-фактуры на аванс, образующийся в результате уменьшения стоимости отгруженных товаров (в том числе в связи с возвратом), отсутствуют, заполнение такого счета-фактуры производится в общеустановленном порядке, для чего представляется правомерным:

- указать наименование товаров, в счет предстоящей поставки которых засчитывается данная сумма переплаты (пп. 4 п. 5.1 ст. 169 НК РФ, пп. «а» п. 2 Правил заполнения счета-фактуры, утв. Постановлением № 1137);
- не указывать номер платежно-расчетного документа, по которому изначально были получены суммы предоплаты, так как основанием для исчисления налога служит не непосредственное поступление денежных средств, а проведение корректировки реализации и зачет образовавшейся переплаты в счет предстоящих поставок (абз. 2 пп. «з» п. 1 Правил заполнения счета-фактуры, утв. Постановлением № 1137).

Исчисленная с образовавшейся переплаты сумма НДС, зачтенная в счет будущей поставки товаров, будет отражена в книге продаж за тот налоговый период, в котором продавцом и покупателем согласовано уменьшение стоимости отгруженных товаров в связи с возвратом.

## Отражение возврата товара продавцу при УСН и ставке НДС 20 %

Порядок отражения в программе «1С:Бухгалтерия 8» операций по возврату товара продавцу при применении УСН и ставки НДС 20 % рассмотрим на примере.



### Пример 2

Организация ООО ФИРМА «Электротовары» (покупатель), применяющая с 01.01.2025 УСН и основные ставки НДС (20, 10 %), согласно договору с организацией ООО «Торговый дом» (продавец), применяющей ОСНО, совершила следующие хозяйственные операции:

- 15.01.2025 перечислила предварительную оплату в размере 50 %;
- 22.01.2025 приобрела товары на сумму 174 000,00 руб.;
- 27.01.2025 произвела окончательную оплату за товары.

О приобретении товаров и учете перечисленной оплаты см. в № 2 (февраль), стр. 14 «БУХ.1С» за 2025 год и на сайте [buh.ru](http://buh.ru).

29.01.2025 организация вернула часть товаров продавцу по причине выявления брака.

Последовательность операций приведена в таблице 2.

Таблица 2

№ п/п	Дата	Операция	Дебет	Кредит	Сумма, руб.	Документ 1С	Регистр НДС	Пакет документов
1		Возврат товаров продавцу						
1.1	29.01.2025	Отнесение стоимости возвращенных товаров на расчеты по претензиям с поставщиком	76.02	41.01	35 000,00	Возврат товаров поставщику → Поступление (акт, накладная, УПД)		↑ Товарная накладная (или УПД)
1.2	29.01.2025	Восстановление НДС со стоимости возвращенных товаров	76.02	68.02	7 000,00			
1.3	29.01.2025	Регистрация полученного корректировочного счета-фактуры	---	---	42 000,00	Корректировочный счет-фактура полученный → Возврат товаров поставщику	~ Журнал учета счетов-фактур	↓ Корректировочный счет-фактура

где знак «↓» означает входящий документ, знак «↑» — исходящий, знак «→» — «создать на основании», знак «■» — внутренний, знак «-» — прочерк, знак «+» (плюс) перед названием регистра означает увеличение по «Регистру НДС», знак «-» (минус) — уменьшение, знак «~» — запись.

В соответствии с пунктом 1.4 письма ФНС России от 23.10.2018 № СД-4-3/20667@ при возврате с 01.01.2019 всей партии (либо части) товаров, как принятых, так и не принятых на учет покупателями, продавцу — налогоплательщику НДС рекомендуется выставлять корректировочные счета-фактуры на стоимость товаров, возвращенных покупателем.

Покупатель — налогоплательщик НДС, применяющий основные ставки НДС (20, 10%), при возврате товара, по которому ранее был принят к вычету входящий НДС, обязаны этот НДС восстановить. Это делается на основании корректировочного счета-фактуры продавца или первичных документов об уменьшении сто-

имости отгруженных товаров. Для восстановления в книге продаж регистрируется или корректировочный счет-фактура, полученный при возврате товара, или первичные документы об уменьшении стоимости отгруженных товаров, если такой документ поступил раньше (пп. 4 п. 3 ст. 170 НК РФ, п. 14 Правил ведения книги продаж, утв. Постановлением № 1137).

Возврат товаров продавцу (операции 1.1 «Отнесение стоимости возвращенных товаров на расчеты по претензиям с поставщиком», 1.2 «Восстановление НДС со стоимости возвращенных товаров») регистрируется с помощью документа *Возврат товаров поставщику* (рис. 5), который можно сформировать из документа

Возврат товаров поставщику (создание) (Покупка, комиссия) \*

Провести и закрыть | Записать | Провести | Печать | Выгрузить в ЕГАИС | Создать на основании | ЗДО | Еще | ?

Номер: [ ] от 29.01.2025 0:00:00 | Организация: Фирма Электротовары ООО

Контрагент: "Торговый дом" ООО | Склад: Основной склад

Договор: 15 от 10.01.2025 | НДС сверху

Возврат по: одному поступлению | Поступление (акт, накладная, УПД) ФЭ00-000001 от 22.С

Товары (1) | Возвратная тара | Расчеты | Дополнительно | НДС

Добавить | Подбор | Изменить | Заполнить | Еще

N	Номенклатура	Количество	Цена	Сумма	% НДС	НДС	Всего	Счет учета	Страна происхождения	Таможенная декларация или РНПТ
1	Мясорубка BORK M786	1,000 шт	35 000,00	35 000,00	20%	7 000,00	42 000,00	41.01	КИТАЙ	ТД: 10125020/231124/0012345

Корр. счет-фактура № [ ] от: [ ] | Зарегистрировать | Всего: 42 000,00 руб. НДС (в т.ч.) 7 000,00

Рис. 5. Отражение возврата товаров поставщику

Рис. 6. Получение корректировочного счета-фактуры от продавца

Поступление (акт, накладная, УПД) по кнопке *Создать на основании*. В новом документе, заполненном автоматически сведениями из документа *Поступление (акт, накладная, УПД)*, необходимо уточнить количество возвращаемых товаров с соответствующих счетов учета.

На закладке *Товары* необходимо указать количество возвращаемых товаров.

Также следует проверить правильность указания счетов расчетов на закладке *Расчеты*.

На закладке *НДС* необходимо установить, какой счет-фактура будет получен от продавца.

На основании рекомендаций ФНС России (письмо от 23.10.2018 № СД-4-3/20667@) следует установить переключатель в положение *Корректировочный счет-фактура, полученный от поставщика (рекомендуется)*.

При таком положении переключателя внизу документа *Возврат товаров поставщику* появляется возможность регистрации полученного от продавца корректировочного счета-фактуры (рис. 5).

После проведения документа в регистр бухгалтерии вводится бухгалтерская запись:

**Дебет 76.02 Кредит 41.01**

— на стоимость возвращенных бракованных товаров (без учета предъявленной суммы НДС);

**Дебет 76.02 Кредит 68.02**

— на сумму НДС, ранее принятую к вычету по приобретенным товарам и подлежащую восстановлению после возврата товаров поставщику.

В регистр *НДС Продажи* вносится запись на сумму НДС, ранее предъявленную к налоговому вычету и подлежащую восстановлению после возврата товаров поставщику.

Также вносится запись с видом движения «Расход» в регистр *Расходы при УСН* на стоимость возвращенных товаров.

Для регистрации полученного от поставщика корректировочного счета-фактуры (операция 1.3 «Регистрация полученного корректировочного счета-фактуры») необходимо в поля *Корр. счет-фактура №* и *от документа Возврат товаров поставщику* (рис. 5) ввести соответственно номер и дату входящего корректировочного счета-фактуры и нажать кнопку *Зарегистрировать*.

При этом автоматически будет создан документ *Корректировочный счет-фактура полученный* (рис. 6), а в форме документа-основания появится гиперссылка на созданный счет-фактуру.

Поля документа *Корректировочный счет-фактура полученный* будут заполнены автоматически на основании сведений из документа *Возврат товаров поставщику*.

Кроме того:

- в поле *Получен* будет проставлена дата регистрации документа *Возврат товаров поставщику*, которую при необходимости следует заменить на дату фактического получения корректировочного счета-фактуры. Если с продавцом заключено соглаше-

← → ☆ Книга продаж за 1 квартал 2025 г.

Период: 01.01.2025 — 31.03.2025 ФИРМА Электротовары ООО

Сформировать Показать настройки Печать Выгрузить

Продавец ООО ФИРМА Электротовары  
Идентификационный номер и код причины постановки на учет налогоплательщика-продавца 501803453/501801001  
Продажа за период с 01.01.2025 по 31.03.2025

**КНИГА ПРОДАЖ**

№ п/п	Код вида операции	Номер и дата счета-фактуры продавца	Номер и дата корректировочного счета-фактуры продавца	Наименование покупателя	ИНН/КПП покупателя	Номер и дата документа, подтверждающего оплату	Стоимость продаж по счету-фактуре, разница стоимости по корректировочному счету-фактуре (включая НДС) в валюте		Стоимость продаж, облагаемых налогом по счету-фактуре, разница стоимости по корректировочному счету-фактуре (без НДС) в рублях и копейках, по ставке	
							в валюте счета-фактуры	в рублях и копейках	20 процентов	20 процентов
1	2	3	5	7	8	11	13а	13б	14	17
1	21	32 от 15.01.2025		ООО ФИРМА Электротовары	501803453/501801001			87 000,00		14 500,00
2	18	46 от 22.01.2025	59 от 29.01.2025	ООО ФИРМА Электротовары	501803453/501801001			42 000,00	36 000,00	7 000,00
3	02	1 от 03.02.2025		ООО "Стиль"	773302154/0773301001	51 от 03.02.2025		58 800,00		9 800,00
4	01	2 от 10.02.2025		ООО "Стиль"	773302154/0773301001	51 от 03.02.2025		117 600,00	98 000,00	19 600,00
Всего								133 000,00		50 900,00

Руководитель организации

Рис. 7. Книга продаж за I квартал 2025 года

ние об обмене счетами-фактурами в электронной форме, то в поле будет проставлена дата отправки файла электронного счета-фактуры оператором ЭДО, указанная в его подтверждении;

- в строке *Документы-основания* будет стоять гиперссылка на соответствующий документ возврата товаров;
- в поле *Код вида операции* будет отражено значение «18», которое соответствует получению корректировочного счета-фактуры в связи с изменением стоимости отгруженных товаров в сторону уменьшения, в том числе в случае уменьшения цен (тарифов) отгруженных товаров (Приложение к приказу ФНС России от 14.03.2016 № ММВ-7-3/136@);
- переключатель *Способ получения* будет стоять на значении *На бумажном носителе*, если с продавцом отсутствует действующее соглашение об обмене счетами-фактурами в электронной форме. Если соглашение есть, то переключатель будет стоять в положении *В электронном виде*.

В результате проведения документа *Корректировочный счет-фактура полученный* будет внесена запись в регистр сведений *Журнал учета счетов-фактур* для хранения необходимой информации о полученном счете-фактуре.

В книгу продаж за I квартал 2025 года (утв. Постановлением № 1137) (раздел *Продажи* — подраздел *НДС*) (рис. 7) будет внесена регистрационная запись по корректировочному счету-фактуре № 59 от 29.01.2025 на восстановленную сумму НДС по возвращенным продавцу товарам с КВО «18».



**1С:ИТС**

В разделе «Инструкции по учету в программах 1С» можно найти и другие полезные материалы об отражении в «1С:Бухгалтерии 8» НДС при УСН с 2025 года. В частности, при возврате товара от покупателя при применении УСН и ставки НДС 5 % — по ссылке [its.1c.ru/db/accnds#content:1726:hdoc](https://its.1c.ru/db/accnds#content:1726:hdoc). В разделе «Консультации по законодательству» см. также, можно ли на УСН переходить со ставки НДС 7 % на ставку 5 %, — по ссылке [its.1c.ru/db/answerstax/content/4843/hdoc](https://its.1c.ru/db/answerstax/content/4843/hdoc); можно ли в 2026 году применять УСН, если в 2025 году право на УСН утрачено, — по ссылке [its.1c.ru/db/answerstax#content:4852:hdoc](https://its.1c.ru/db/answerstax#content:4852:hdoc). ■

**От редакции.** Смотрите также видеозаписи онлайн-лекций, состоявшихся в 1С:Лектории: С.А. Семенова (ФНС России) и Е. Калининой (фирма «1С») «Особенности применения НДС на УСН в 2025 году, поддержка в 1С» — по ссылке [its.1c.ru/lector/21056766](https://its.1c.ru/lector/21056766); С.А. Семенова (ФНС России) «Изменения в законодательстве по НДС с 1 января 2025 года» — по ссылке [its.1c.ru/lector/21056738](https://its.1c.ru/lector/21056738); Е. Калининой (фирма «1С») «Поддержка изменений законодательства 2025 года в „1С:Бухгалтерии 8“» — по ссылке [its.1c.ru/lector/21056757](https://its.1c.ru/lector/21056757). Видеозаписи онлайн-лекций доступны для просмотра всем желающим. Также приглашаем в среду, 02.04.2025, на Единый семинар фирмы «1С» для бухгалтеров и руководителей. На семинаре эксперты 1С расскажут, в частности, о поддержке изменений законодательства в программе «1С:Бухгалтерия 8», об НДС на УСН с 2025 года — практике применения (учет, счета-фактуры, ККТ). Все темы и регистрация на Единый семинар 1С — по ссылке [es.1c.ru](https://es.1c.ru).

# Отражение в 1С отгрузки пива и перемещения между МОД

С 01.03.2025 в отношении пива и слабоалкогольных напитков в кегах, произведенных или ввезенных в РФ с этой даты, необходимо передавать сведения в систему маркировки<sup>\*</sup>. При этом в универсальном передаточном документе (УПД) указывается в том числе информация о месте осуществления деятельности (МОД). Также необходимо передавать сведения о внутреннем перемещении между МОД. Эксперты 1С в этой статье рассказывают, как оформлять операции в соответствии с новыми требованиями в программах «1С:ERP Управление предприятием» (ред. 2.5), «1С:Комплексная автоматизация 8» (ред. 2.5), «1С:Управление торговлей 8» (ред. 11.5).

## Нормативное регулирование

Согласно изменениям, внесенным Постановлением Правительства РФ от 01.06.2024 № 746 в Постановление от 30.11.2022 № 2173 «Об утверждении правил маркировки пива...», требуется указание информации о местах осуществления деятельности (МОД) в УПД в формате 5.03 (утв. приказом ФНС России от 19.12.2023 № ЕД-7-26/970@ в ред. приказа от 15.11.2024 № ЕД-7-26/1032@) при осуществлении продажи пивной продукции между участниками оборота:

- с 01.03.2025 — для пива в кегах;
- с 01.09.2025 — для пива в потребительских упаковках.

В системе маркировки «Честный знак» ([честныйзнак.рф](http://честныйзнак.рф)) предусмотрена процедура проверки УПД перед осуществлением перемещения или продажи пивной и слабоалкогольной продукции. В частности, проверяется указание в УПД МОД и активность указанных МОД. УПД с некорректными МОД не будет обработан.

Также требуется отражение в ГИС МТ перемещения пива внутри организации с изменением МОД.



### 1С:ИТС

Комментарий экспертов 1С к изменениям в правилах маркировки пива и слабоалкогольных напитков в соответствии с Постановлением Правительства РФ от 01.06.2024 № 746 см. в разделе «Консультации по законодательству» по ссылке [its.1c.ru/db/newscomm#content:490436:hdoc](https://its.1c.ru/db/newscomm#content:490436:hdoc).

## Порядок определения МОД

Если участник оборота — юридическое лицо, то МОД определяется по ИНН и КПП участника оборота.

Если участник оборота — индивидуальный предприниматель, то МОД определяется идентификатором ФИАС (Федеральная информационная адресная система)/ГАР

\* О других изменениях в маркировке с 01.03.2025 см. на сайте [buh.ru](http://buh.ru) в статье «Изменения в обязательной маркировке товаров с 1 марта 2025 года».



рис. Д. Полухина

(Государственный адресный реестр) для адресов грузоотправителя и грузополучателя, которые указываются в УПД.

## Разрешение на отгрузку ГИС МТ

При реализации пива в кегах в документе *Реализация товаров и услуг* обязательно указываются коды маркировки. При проведении документа предварительно проверяется выполнение следующих условий:

- в настройках обмена с контрагентом использовался актуальный формат УПД;
- для организации и контрагента есть активные МОД для соответствующих ИНН, КПП и адресов.

Если какое-то условие не выполняется, то выводится соответствующее сообщение (рис. 1). В таком случае необходимо проверить настройки формата, корректность указания КПП или адреса места осуществления деятельности для организации (обособленного подразделения организации) и контрагента (обособленного подразделения контрагента). Дальнейшее корректное оформление УПД возможно только при выполнении указанных условий.

Для последующего оформления отгрузки также необходимо сформировать электронный перевозочный документ (ЭПД) или сформировать в информационной базе документ ТТН (товарно-транспортную накладную) и распечатать бумажную транспортную накладную.

Для проверки УПД в ГИС МТ и получения разрешения на отгрузку от системы маркировки используется доку-

мент *Разрешение на отгрузку ИС МП*. Создать документ *Разрешение на отгрузку ИС МП* можно из документа *Реализация товаров и услуг* по ссылке *Создать разрешение на отгрузку ИС МП* в нижней части документа (рис. 2).

При создании документа *Разрешение на отгрузку ИС МП* потребуется подтвердить формирование электронного документа (см. рис. 2). Созданный документ сохраняет в себе сформированный в информационной базе электронный УПД. Передать УПД на проверку можно по ссылке *запросите разрешение*.

После успешного завершения проверки у документа *Разрешение на отгрузку ИС МП* будет статус «Разрешение получено» (рис. 3).

Далее электронный документ должен быть подписан на стороне продавца и направлен покупателю, утвержден и подписан им в обычном порядке.

На сайте [buh.ru](http://buh.ru) см. также об [1С-ЭДО при работе с маркируемой продукцией](#).

При выявлении расхождений при приемке товаров допускаются следующие варианты корректировки:

- до подтверждения приемки формируется запрос на отмену отгрузки по УПД и повторная подача корректных сведений продавцом;
- после подтверждения приемки через формирование обратного документа от покупателя на отправителя.



## 1С-ЭДО В ОБОРОТЕ МАРКИРУЕМЫХ ТОВАРОВ

При приемке маркируемого товара и отгрузке контрагентам участники оборота должны передавать в систему маркировки «Честный знак» сведения о переходе права собственности на товар с применением электронных УПД/УКД, обмен документами — обязательно через ЭДО.

Операторы ЭДО, у которых зарегистрированы участники, самостоятельно передают сведения в ГИС МТ и тем самым снимают эту обязанность с пользователей ЭДО.

Пиво и слабоалкогольные напитки относятся к маркируемым товарам, поэтому участникам оборота пива необходимо обязательное подключение к ЭДО.

Бесшовная интеграция с операторами ЭДО в программах 1С реализована в модуле *1С-ЭДО* ([portal.1c.ru/applications/1CEdo](http://portal.1c.ru/applications/1CEdo)). Подробнее о том, как подключиться к *1С-ЭДО*, в т. ч. выбрать оператора ЭДО, см. по ссылке [edo.1c.ru/handbook/22/3992/](http://edo.1c.ru/handbook/22/3992/) (доступна видеоинструкция).

Быстро и легко освоить *1С-ЭДО* можно с помощью видеороликов, см. на сайте [edo.1c.ru](http://edo.1c.ru) в разделе «Техподдержка» по ссылке [edo.1c.ru/handbook/all-videos/](http://edo.1c.ru/handbook/all-videos/).

Если пользователь *1С-ЭДО* только начинает знакомство с модулем, то в освоении функционала и решении возникших вопросов также помогут контекстные советы-подсказки — см. [edo.1c.ru/news/5158/](http://edo.1c.ru/news/5158/).

## Внутреннее перемещение между МОД

Внутреннее перемещение пивной и слабоалкогольной продукции может осуществляться как с указанием кодов маркировки, так и с использованием объемно-сортового учета (ОСУ).

На сайте [buh.ru](http://buh.ru) см. статью экспертов 1С об [объемно-сортовом учете маркируемых товаров в программах 1С](#).

Для целей отражения в ГИС МТ внутреннего перемещения товаров используется документ *Перемещение между МОД ИС МП*. Его можно сформировать на основании документа *Внутреннее перемещение*, используя команду *Ввод на основании* или по ссылке *Создать перемещение между МОД ИС МП* в нижней части документа *Внутреннее перемещение*.

← → ☆ Реализация товаров и услуг ПЛ00-000094 от 03.03.2025 15:31:45

Основное Задачи Мои заметки

Провести и закрыть [Иконки] ЭДО Печать [Иконки] Отчеты [Иконки] Еще ?

Статус: Реализовано

Основное Товары (1) Доставка Дополнительно

Реализация по заказу

Номер: ПЛ00-000094 от: 03.03.2025 15:31:45 Операция: Реализация

Клиент: ООО "Фирма Ф" Организация: Наша фирма ООО

Контрагент: Фирма-Ф ООО Договор: Новые ТТ

Соглашение: Новые ТТ Склад: Склад пива

Валюты: Документ и расчеты: RUB

Оплата: Оплата не требуется Расчеты по договору: долг клиента 59 033.20 RUB [Зачет оплаты]

Комментарий:

Не начат Не найден МОД контрагента ЭПД (0) Оформить ЭПД Скидка: 0,00 НДС: Без НДС Всего: 0,00 RUB

Оформить счет-фактуру Оформить ТТН

Рис. 1

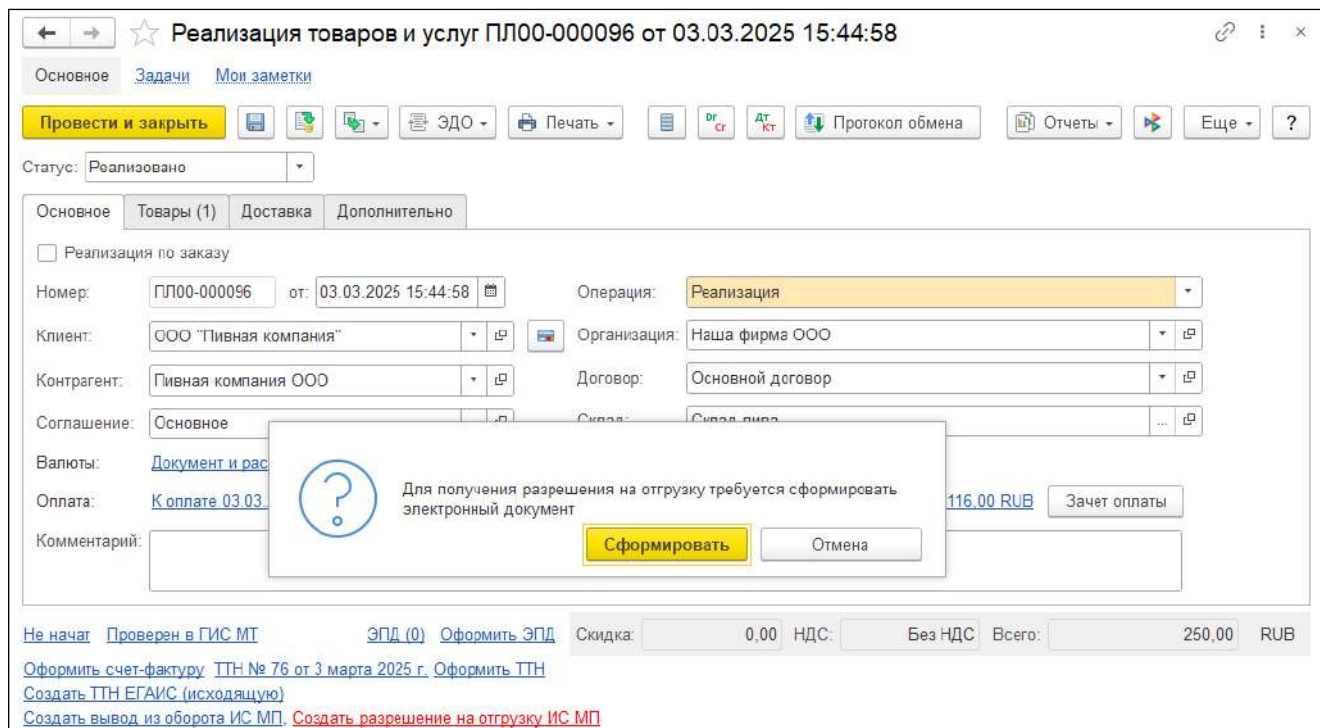


Рис. 2

В случае перемещения между МОД юридического лица указывается подразделение-отправитель и подразделение-получатель, с которого переносятся коды маркировки. В случае перемещения между МОД индивидуального предпринимателя указываются адреса отправления и получения (рис. 4). Адреса должны соответствовать адресному классификатору ФИАС/ГАР.

Страница *Товары* содержит заполненный список товаров из документа *Внутреннее перемещение*.

В документе *Перемещения между МОД* указание кодов маркировки возможно путем сканирования в форме документа, загрузки с терминала сбора данных (ТСД) или в форме *Подбор и проверка...* по аналогии с другими документами (рис. 5). Также возможно заполнение кодов по ОСУ в форме *Подбор и проверка...* и автозаполнение кодов по ОСУ при отправке документа.

Для последующего оформления перемещения также необходимо сформировать ЭПД или сформировать в информационной базе документ ТТН и распечатать из него бумажную транспортную накладную.

Документ изначально создается в статусе *Черновик*. По ссылке *запросите разрешение* в ГИС МТ передается запрос на разрешение отгрузки. После успешного получения разрешения статус документа изменится на *Разрешение получено*. При этом статусе можно выполнить физическое перемещение товаров между МОД и отразить этот факт в ГИС МТ (ссылка *оформите перемещение* в документе *Перемещения между МОД*). После успешного оформления перемещения статус документа изменится на *Перемещение оформлено*, и можно будет оформлять дальнейшие операции с перемещенными товарами по новому МОД.



**1С:ИТС**

Подробное описание возможностей программ «1С:ERP Управление предприятием» (ред. 2.5), «1С:Комплексная автоматизация 8» (ред. 2.5), «1С:ERP Управление предприятием» (ред. 2.5), «1С:Управление торговлей 8» (ред. 11.5) можно найти в документации к программным продуктам — см. по ссылкам [its.1c.ru/db/erp25doc](https://its.1c.ru/db/erp25doc); [its.1c.ru/db/ka25doc](https://its.1c.ru/db/ka25doc); [its.1c.ru/db/ut115doc](https://its.1c.ru/db/ut115doc).

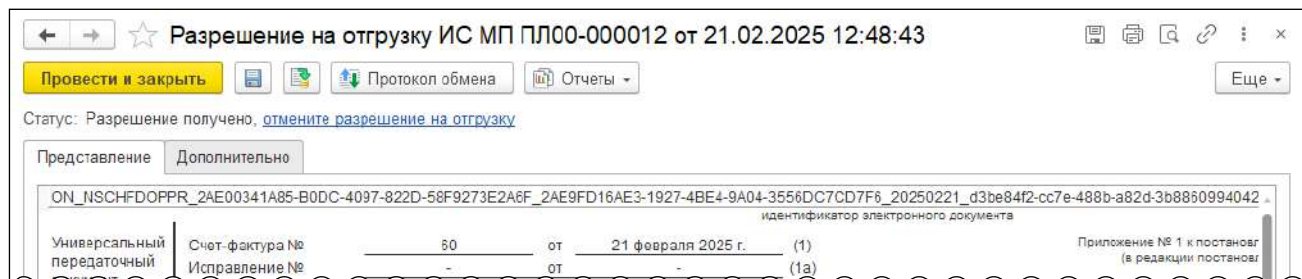


Рис. 3

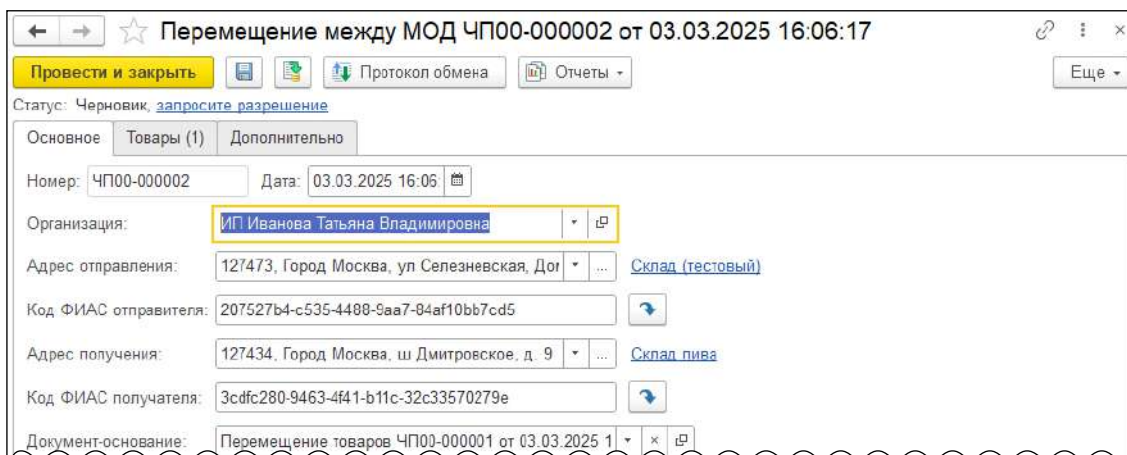


Рис. 4

Если на первых этапах внедрения маркировки товаров у компании возникают вопросы и затруднения, оказать помощь готовы в том числе партнеры фирмы «1С».

Выбрать партнера с соответствующей компетенцией можно на сайте [1c.ru](https://1c.ru) по ссылке [1c.ru/rus/partners](https://1c.ru/rus/partners).

Партнеры 1С помогут запустить маркировку и интеграцию: проконсультируют, подберут решение для автоматизации, подключат к системе, настройт рабочие места.

На сайте [buh.ru](https://buh.ru) см. также, как работать с маркируемым пивом в программах 1С ([часть 1](#), [часть 2](#)).

В 1С:Лектории регулярно проводятся онлайн-лекции о маркировке и поддержке в 1С. В частности, рекомендуем ознакомиться с видеозаписью онлайн-лекции «Разрешительный режим при продаже маркированного товара, новый порядок работы» с участием А. Пронина, эксперта ЦРПТ, и В. Харитонова, эксперта 1С:

- [А. Пронин. Разрешительный режим, новый порядок работы. Ответы на вопросы;](#)

- [В. Харитонов. Поддержка разрешительного режима и офлайн-модуля в программных продуктах 1С. Ответы на вопросы.](#)

Видеозаписи доступны для просмотра всем желающим. С расписанием мероприятий 1С:Лектория можно ознакомиться на сайте 1С:ИТС по ссылке [its.1c.ru/lector](https://its.1c.ru/lector).



### 1С:ИТС

В разделе «Консультации по законодательству» по ссылке [its.1c.ru/docs/marking\\_info](https://its.1c.ru/docs/marking_info) можно ознакомиться с полным перечнем продукции, подлежащей обязательной маркировке, и с перечнем товаров, в отношении которых проводятся эксперименты по маркировке (с указанием кодов ТН ВЭД ЕАЭС). См. также специальную подборку «Маркировка товаров» по ссылке [its.1c.ru/db/itsrev#content:896:hdoc](https://its.1c.ru/db/itsrev#content:896:hdoc). Здесь можно найти полезные материалы экспертов 1С о маркировке товаров, в том числе ответы на частые вопросы, инструкции по работе с маркировкой товаров в программах 1С и др. ■

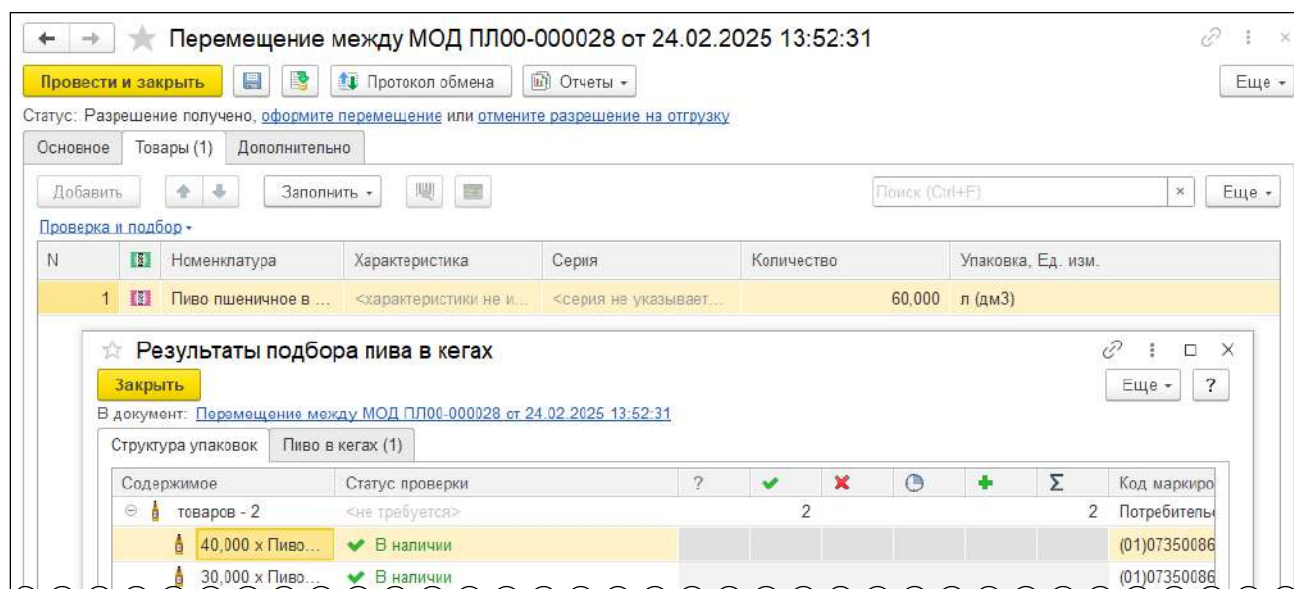


Рис. 5

# МЧД в 2025 году: ответы на частые вопросы

Согласно действующим нормам Федерального закона от 06.04.2011 № 63-ФЗ «Об электронной подписи», если от имени юридического лица или индивидуального предпринимателя (ИП) действует их представитель — физическое лицо на основании доверенности, то применяется квалифицированная электронная подпись такого физлица с одновременным предоставлением машиночитаемой доверенности (МЧД). На вопросы пользователей по созданию и использованию МЧД в 1С отвечают эксперты 1С. В программах системы «1С:Предприятие 8» поддерживается работа с МЧД в соответствии с законодательством РФ\*. О поддержке законодательных изменений работы с МЧД в решениях 1С см. в «Мониторинге законодательства» в разделе «Машиночитаемые доверенности» по ссылке [v8.1c.ru/lawmonitor/mashinochitaemye\\_doverennosti](http://v8.1c.ru/lawmonitor/mashinochitaemye_doverennosti).

## ? В каких случаях вновь созданной организации требуется МЧД, и можно ли обойтись без нее?

Независимо от действующей или вновь созданной организации МЧД будет нужна, если руководитель планирует делегировать сотрудникам задачи электронного взаимодействия с контрагентами или государственными информационными системами.

## ? Можно ли создать одну МЧД для электронного документооборота (ЭДО) со всеми госорганами?

МЧД может использоваться в электронном документообороте с контрагентами, ФНС, СФР, ЕГАИС и на других ресурсах. В настоящее время нет единого формата МЧД, используемого в целях взаимодействия с различными государственными органами. Каждый государственный орган может утвердить для организаций и ИП свой формат электронной доверенности, который позволит представлять интересы компании именно в данном органе. Если какой-либо госорган принимает МЧД, но свой формат не установил, то можно использовать МЧД Единого формата 003.

В программах 1С регистрация машиночитаемых доверенностей, отправка отчетности и обмен другими документами с их применением поддерживаются через сервис [1С-Отчетность](#).

## 📖 1С:ИТС

О едином формате МЧД для государственных органов, создании, регистрации и отмене МЧД в [1С-Отчетности](#) см. в разделе «Инструкции по учету в программах 1С» по ссылке [its.1c.ru/db/elreps#content:158:hdoc](http://its.1c.ru/db/elreps#content:158:hdoc).

См. также на сайте [buh.ru](http://buh.ru) о поддержке изменения формата МЧД в «1С:Заплате и управлении персоналом 8» (ред. 3).

\* Обратите внимание, пользователям 1С важно использовать актуальную версию своей программы.



рис. Д. Полухина

## ? Можно ли в 1С создать единую МЧД для сдачи отчетности в ФНС и СФР?

Такой «универсальной доверенности» просто не существует.

Для взаимодействия с СФР и ФНС России необходимы две разные по формату МЧД.

Фонд пенсионного и социального страхования работает с доверенностями, утвержденными приказом СФР от 27.05.2024 № 848. ФНС России с 10.01.2025 принимает доверенности, оформленные по формату 5.03 (утв. приказом ФНС России от 16.10.2024 № ЕД-7-26/858@).

При этом МЧД по форматам 5.01 (утв. приказом ФНС России от 30.04.2021 № ЕД-7-26/445@) и 5.02 (утв. приказом ФНС России от 19.09.2023 № ЕД-7-26/648@), представленные ранее, продолжают свое действие.

Также обратите внимание, для сдачи статотчетности необходима МЧД. Поэтапное включение проверки на обязательное представление МЧД формата 003 с отчетностью начнется с 01.05.2025. В «1С:Бухгалтерии 8» начиная с версии 3.0.170 реализована возможность представления отчетности в Росстат по единому формату 003 МЧД.



## 1С:ИТС

В разделе «Консультации по законодательству» см. подробнее о Едином формате 003 для представления отчетности в Росстат с 01.05.2025 по ссылке [its.1c.ru/db/newsclar#content:492923:hdoc](http://its.1c.ru/db/newsclar#content:492923:hdoc).

**Видео к статье:**[buh.ru/mchd\\_1C-0t](http://buh.ru/mchd_1C-0t)

В предлагаемом ролике демонстрируется, каким образом в «1С:Бухгалтерии 8» зарегистрировать машиночитаемую доверенность в ФНС через сервис *1С-Отчетность*.



02:43

**Видео к статье:**[buh.ru/rr\\_mchd](http://buh.ru/rr_mchd)

В ролике демонстрируется, как в «1С:Бухгалтерии 8» зарегистрировать машиночитаемую доверенность в распределенном реестре ФНС.



02:07

### ? В какие госорганы, помимо МЧД, нужно подавать еще и бумажные доверенности?

Дублировать в госорганы бумажные доверенности, помимо МЧД, не требуется.

### ? В каких случаях необходимо оформление МЧД в нотариальной форме?

Согласно статье 185.1 ГК РФ, доверенность на совершение сделок, требующих нотариальной формы, на подачу заявлений о государственной регистрации прав или сделок, а также на распоряжение зарегистрированными в государственных реестрах правами должна быть нотариально удостоверена. Также доверенности, выдаваемые в порядке передоверия, должны быть нотариально удостоверены.

**1С:ИТС**

Об оформлении доверенности от лица организации в соответствии с ГК РФ см. в «Бизнес-справочнике: правовые аспекты» раздела «Консультации по законодательству» по ссылке [its.1c.ru/db/bizlegsup#content:93:hdoc](https://its.1c.ru/db/bizlegsup#content:93:hdoc).

### ? Какие полномочия следует прописать в МЧД сотруднику, администрирующему модуль 1С-ЭДО в типовых решениях 1С, для корректной работы по приемке сообщений, решения вопросов взаимодействия с оператором ЭДО?

Можно выбрать полномочия из классификатора, например ВТВО\_00000014, ВТВО\_00000015, ВТВО\_00000017, но предварительно проверить, какие точно полномочия выдаются представителю.

### ? Если отсканировать бумажную доверенность и подписать файл электронной подписью, станет ли она МЧД?

Нет, не станет. Пока не принят [Законопроект № 1173189-7](#) о внесении изменений в Федеральный закон «Об информации, информационных технологиях и о защите информации» (в части использования и хранения электронных документов), это будет лишь собственноручно заверенная копия бумажной доверенности.

### ? Что делать, если в организации есть несколько МЧД на одно физлицо с пересекающимся сроком действия и разными полномочиями. Все будут валидны?

Да, все МЧД будут действующие.

### ? Генеральный директор юридического лица (ЮЛ) может оформить МЧД на любое физическое лицо (ФЛ), у которого есть усиленная квалифицированная подпись (УКЭП) вне зависимости от того, сколько доверенностей на это физлицо оформлено от других юрлиц. Но обязательно ли это физлицо состоять в трудовых отношениях с юрлицом, которое выдало ему МЧД?

Организация вправе выдать доверенность гражданину, не являющемуся ее сотрудником, для осуществления любых действий от имени юридического лица, в том числе и на заключение сделок.

Порядок выдачи доверенностей устанавливается Гражданским кодексом РФ, в котором возможность представлять интересы юридического лица не ставится в зависимость от наличия трудовых правоотношений между лицами.

Действующие требования к нормативным правовым актам, устанавливающим порядок представления машиночитаемой доверенности, утверждены [Постановлением Правительства РФ от 21.02.2022 № 224](#). Организационно-технические требования к порядку хранения, использования и отмены машиночитаемых доверенностей утверждены [Постановлением Правительства РФ от 21.02.2022 № 223](#).

### ? Может ли директор выписать МЧД своему помощнику, чтобы он оформлял передоверие на нужных сотрудников организации?

Да, может. Помощник директора может передоверить совершение действий, указанных в МЧД, другому лицу, если у него имеются соответствующие полномочия. Для этого в оформленной на помощника МЧД должно быть прямо указано на возможность передоверия. При этом помощник, передавая свои полномочия по МЧД другим сотрудникам организации, должен оформлять передоверие только через нотариуса.

На сайте [buh.ru](http://buh.ru) см. об [оформлении МЧД версии 003](#) в порядке передоверия в «1С:Бухгалтерии 8».

### ? Есть подпись директора, он может сделать себе доверенность, чтобы использовать подпись физлица?

Типовой функционал *1С-ЭДО* не позволяет оформить такую МЧД. При попытке ее подписания и регистрации распределенный реестр МЧД ФНС возвращает ошибку с пояснением «Основание: пункт 3 статьи 182 ГК РФ „Представитель не может совершать сделки от имени представляемого (доверителя) в отношении себя лично, а также в отношении другого лица, представителем которого он одновременно является“».

Однако вы можете оформить такую МЧД с помощью стороннего программного обеспечения и подписать ее, не регистрируя в реестре МЧД ФНС. Это допускается. Такая МЧД является действительной и юридически значимой и может применяться для подписания документов. Подобные прецеденты имеются как для бумажных, так и для электронных доверенностей. Но стоит учитывать, что МЧД от руководителя на самого себя может вызывать вопросы у ваших контрагентов и может привести к отказу в подписании документов.

**?** **Истек срок действия сертификата директора, которым была подписана МЧД сотрудника. МЧД становится неверной, документы не подписать. Обязательно ли переиздавать МЧД сотрудника? Может, имеет смысл как-то переподписать МЧД новым сертификатом директора?**

Это происходит потому, что эта МЧД подписана без меток доверенного времени. А согласно Закону № 63-ФЗ, результат проверки такой подписи отдается на момент проверки, а не на момент подписания, когда сертификат директора еще действовал. Такую доверенность лучше перевыпустить. Переподписать зарегистрированную в определенном реестре ФНС доверенность не получится.

**?** **Обязательно ли применение МЧД при подписании электронной подписью (ЭП) директора другой организации в рамках агентского договора? То есть другой организации выдана доверенность на подписание документов от нашей организации по тем клиентам, которых они обслуживают в рамках агентского договора с нами.**

Если агент действует от своего имени, то при подписании электронных документов руководителю организации-агента МЧД не требуется. Если агент действует от имени принципала, то руководителю организации-агента нужно выдать МЧД.

**?** **Может ли генеральный директор выпустить МЧД на директора филиала, чтобы тот мог подписывать МЧД на своих сотрудников?**

Да, может, но только через нотариуса, так как доподлинно отличить сертификат электронной подписи директора филиала от физлица невозможно. В этом вопросе практика бумажных доверенностей и МЧД расходится.

**?** **Как в 1С-ЭДО оформить МЧД для сотрудника филиала?**

В 1С-ЭДО машиночитаемую доверенность можно выпустить двумя способами:

- первый вариант: в доверителе указаны наименование, ИНН и КПП головной организации, а МЧД подписано руководителем головной организации;
- второй вариант: в доверителе — наименование, ИНН головной организации. КПП, например, фили-

ала, а МЧД также подписано руководителем головной организации (рис. 1).

Какой из вариантов выбрать, вы решайте самостоятельно, ориентируясь на то, какие полномочия вы хотите выдать представителю с помощью такой машиночитаемой доверенности. В первом случае машиночитаемая доверенность даст право подписания документов как головной организации, так и всех филиалов, подразделений и представительств. Во втором случае такая машиночитаемая доверенность даст право подписания документов только филиала с указанным КПП.

**?** **Может ли обособленное подразделение самостоятельно оформить МЧД на своего сотрудника, которую подпишет директор обособленного подразделения? То есть в МЧД будет указан КПП обособленного подразделения?**

Да, такое возможно. Если головная организация ранее оформила МЧД на директора обособленного подразделения, в которой указаны соответствующие полномочия, то директор подразделения получает право на самостоятельное оформление электронных доверенностей на своих сотрудников. То есть первоначальная МЧД, которая была подписана руководителем головной организации, должна подразумевать возможность последующего оформления новых МЧД, подписываемых уже директором обособленного подразделения (передоверие). Если первоначальной доверенностью руководителю обособленного подразделения таких полномочий не предоставлено, правом на оформление МЧД он не обладает.

**?** **Если на предприятии уволился руководитель (действовавший без доверенности), а нового еще нет, то как оформить МЧД на сотрудника?**

Доверенность от имени юридического лица выдается за подписью его руководителя или иного лица, уполномоченного на это в соответствии с законом и учредительными документами.

**?** **Может ли директор организации оформить МЧД на другие организации, например, занимающиеся бухгалтерским аутсорсингом?**

Да, может. МЧД представляет собой электронный аналог обычной бумажной доверенности, которую доверитель может выдавать любым третьим лицам для представительства, в том числе перед налоговыми органами (ст. 185 ГК РФ). Поэтому МЧД можно оформить на любую стороннюю организацию, оказывающую бухгалтерские, юридические или иные услуги.

**Видео к статье:**

В этом ролике демонстрируется, как в программе «1С:Бухгалтерия 8» указать несколько подписантов отчетности в ФНС.

[buh.ru/mchd\\_podp](http://buh.ru/mchd_podp)



01:17

Рис. 1

### ? **Надо ли делать МЧД, если организация передает всю отчетность и бухгалтерию на аутсорсинг в другую фирму?**

Да, нужно. В таком случае оформляется МЧД от одного юридического лица другому. Если планируется, что в фирме, занимающейся аутсорсингом, вопросами электронного взаимодействия будет заниматься не директор, а сотрудники, то родительская доверенность должна быть с правом передоверия. Такая цепочка ЮЛ-ЮЛ-ФЛ оформляется прямо в программе 1С и не требует нотариального заверения. МЧД, которую физлицо в порядке передоверия оформляет другому физлицу, необходимо заверять нотариально.

### ? **Может ли директор бухаутсорсинга передоверить МЧД, оформленную организацией-клиентом, своему сотруднику?**

Может, но только в том случае, если оформленная на него МЧД содержит возможность передоверия. Если МЧД, оформленная на директора аутсорсинговой компании, содержит возможность передоверия, директор может передать свои права по первоначальной доверенности любому своему сотруднику. Срок действия электронной доверенности, выданной в порядке передоверия, не может превышать срок действия первоначальной МЧД, на основании которой она была выдана (п. 4 ст. 187 ГК РФ). При этом сотрудник аутсорсинга, получивший полномочия от своего руководителя в порядке передоверия, уже не может передать данные полномочия другому лицу, если это не предусмотрено первоначальной МЧД. Последующее передоверие МЧД по общему правилу не допускается.

### ? **Контрагент подписал документ. В базе статус «Подпись верна. Доверенность не найдена». Контрагент сообщил, что у него есть только бумажная доверенность, МЧД нет. Можно ли принять документ по ЭДО с бумажной доверенностью, или необходимо все-таки запросить документ с действующей МЧД?**

Можно принять, но ответственность по проверке ложится на принимающую сторону. В 1С-ЭДО реализовано гибкое поведение программы для тех случаев, когда ожидается использование МЧД, но по каким-то причинам она не была получена. Типичный случай, когда МЧД нет, но есть бумажная доверенность вместо нее. Для таких случаев предусмотрен механизм, который позволяет вручную отметить доверие к подписи (см. рис. 2).

### ? **В компании внедрен КЭДО (кадровый электронный документооборот). Сотрудники подписывают кадровые документы усиленной неквалифицированной подписью (УНЭП). Могут ли сотрудники в настоящее время подписывать таким образом документы?**

Со стороны работодателя необходимо применять УКЭП, если используется УКЭП ФЛ — нужна МЧД. Со стороны сотрудников применяются УНЭП, применение которой регулируется формой согласия на присоединение к КЭДО.

На сайте [buh.ru](http://buh.ru) см. подробнее:

- о [поддержке использования МЧД при подписании печатных форм КЭДО в «1С:Зарплате и управлении персоналом 8» \(ред. 3\)](#);
- о [КЭДО с помощью сервиса 1С:Кабинет сотрудника](#);



Рис. 2

- о создании и загрузке МЧД в «1С:Зарплате и управлении персоналом 8» (ред. 3).

**Какими есть риски у работодателя после увольнения сотрудника, которому выпущен сертификат ФЛ и МЧД?**

Риски равны последствиям, которые могут возникнуть вследствие действий согласно полномочиям. Рекомендуем одновременно с увольнением сотрудника отзываться МЧД.

**Как организовать цепочку выдачи доверенностей (нотариус или нет) с транспортными компаниями? Например, мы отгружаем клиенту через транспортную компанию, к нам приезжает водитель за товаром. Какие должны быть доверенности?**

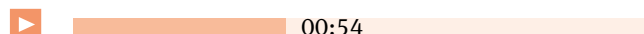
Нужно выпустить МЧД от вашей организации на транспортную компанию в лице руководителя с правом пере-

доверия. И уже от руководителя транспортной компании выдавать МЧД в порядке передоверия на водителя. При такой схеме нотариальное удостоверение не потребуется.

**Видео к статье:**

[buh.ru/class\\_mchd](http://buh.ru/class_mchd)

В этом ролике демонстрируется, как в «1С:Бухгалтерии 8» при создании МЧД для обмена с контрагентом указать полномочия представителя по классификатору полномочий.



**Как выпустить МЧД от юридического лица на другое ЮЛ?**

Порядок действий при создании такой доверенности аналогичен созданию доверенности на физическое лицо. Только на этапе выбора представителя необходимо выбрать значение из справочников *Организации* или *Контрагенты* (рис. 3).

**Нужна ли МЧД индивидуальному предпринимателю?**

Если индивидуальный предприниматель планирует делегировать право работы с электронным документооборотом другому лицу, например своему сотруднику, то будет нужна МЧД в связке с сертификатом физического лица. Если ИП работает один, то в МЧД нет никакой необходимости.

**Какие риски существуют при создании МЧД? Могут ли МЧД украсть третьи лица?**

Беспокойство за персональные данные при использовании МЧД — частый случай, но не стоит переживать.

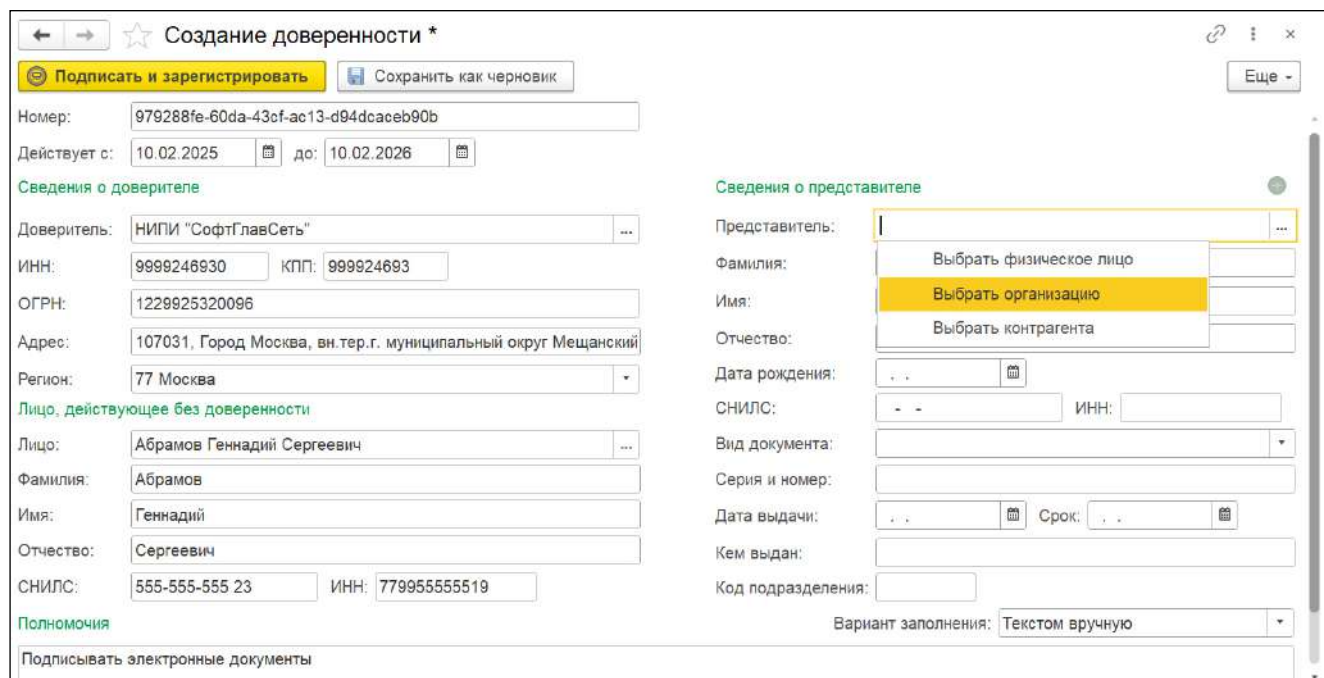


Рис. 3

Чтобы узнать полные сведения по конкретной МЧД, необходимы: GUID, ИНН доверителя и ИНН представителя. Подобрать такую комбинацию невозможно, особенно учитывая, что GUID состоит из 36 уникальных символов (рис. 4). В связи с этим беспокоиться за персональные данные в МЧД не стоит.

\* \* \*

См. также полезные материалы об МЧД на сайте [buh.ru](http://buh.ru):

- [Какие проблемы могут возникать при использовании МЧД и как 1С помогает их решать](#);
- [Должны ли организации регистрировать машиночитаемые доверенности в Едином блокчейн-хранилище МЧД](#);
- [МЧД в 2024 году: есть ли риски для работников и как мошенники могут получить доступ к доверенности](#);
- [Проверка полномочий представителя в МЧД: зачем нужна, кто проводит и какие риски непроведения](#);
- [Проверка полномочий по машиночитаемой доверенности в «1С:Бухгалтерии 8»](#);

Всем желающим также доступны для просмотра видеозаписи онлайн-лекций, состоявшихся в 1С:Лектории:

- «МЧД: настройка, проверка и управление полномочиями», лектор — Д. Головин, эксперт 1С, см. [its.1c.ru/lector/21056743](http://its.1c.ru/lector/21056743);
- «Обязательный переход на МЧД с 1 сентября 2024 года — как подготовиться», лектор — Д. Головин, эксперт 1С, см. [its.1c.ru/lector/21056718](http://its.1c.ru/lector/21056718);

Рис. 4

- «МЧД в ЭДО с контрагентами — практика использования в программах 1С», лектор — И. Нифантова, ведущий инженер отдела сопровождения ИТС компании ООО «ЛОГАСОФТ ПЛЮС», см. [its.1c.ru/lector/21056690](http://its.1c.ru/lector/21056690);
- «МЧД: нормативное правовое регулирование, как использовать на практике, ответы на часто задаваемые вопросы», лектор — Р.Ю. Чубаров, начальник отдела управления электронного документооборота ФНС России, см. [its.1c.ru/lector/21056676](http://its.1c.ru/lector/21056676).



### 1С:ИТС

В подборке «МЧД» по ссылке [its.1c.ru/db/itsrev#content:2023:hdoc](http://its.1c.ru/db/itsrev#content:2023:hdoc) можно найти статьи по законодательству об МЧД, обзоры писем с разъяснениями уполномоченных органов, судебной практики, инструкции по работе с МЧД в программах и сервисах 1С, видеозаписи онлайн-лекций, состоявшихся в 1С:Лектории, и др. Информацию о МЧД в 1С см. также в разделе «Инструкции по разработке 1С» по ссылке [its.1c.ru/db/bed1912doc#content:1782:hdoc](http://its.1c.ru/db/bed1912doc#content:1782:hdoc). ■

## Советы Линии консультаций

### «1С:Бухгалтерия 8»

#### Как редактировать комментарии в документах, проведенных в закрытом периоде?

Начиная с версии 3.0.170 в «1С:Бухгалтерия 8» можно редактировать комментарии в документах, проведенных в закрытом периоде. Сами документы при этом не перепроводятся.

Даты запрета редактирования по организациям и по конкретным пользователям настраиваются в форме *Даты запрета изменения данных* (раздел *Администрирование* — группа *Настройки программы* — форма *Настройки пользователей и прав* — группа реквизитов *Даты запрета изменения* — установить флаг *Даты запрета изменения* — гиперссылка *Настроить*).

В форме *Даты запрета изменения данных* можно указать общую дату запрета, как для всех организаций, так и для всех пользователей. Если в программе установлена дата запрета изменения, то в группе реквизитов

*Даты запрета изменения формы Настройки пользователей и прав* становится активным флаг *Разрешить редактирование комментариев документов в закрытом периоде*.

При включении данного флага пользователь может в закрытом периоде редактировать комментарий в таких документах, как:

- *Счет покупателю, Реализация (акт, накладная, УПД) и Счет-фактура выданный*;
- *Отчет о розничных продажах*;
- *Отчет комиссионера (агента)*;
- *Счет от поставщика, Поступление (акт, накладная, УПД) и Счет-фактура полученный*;
- *Отчет комитенту*;
- *Поступление на расчетный счет и Списание с расчетного счета*;
- другие документы, которые относятся к движению товаров и денежных средств (всего 20 видов документов).

Для редактирования комментария в закрытом периоде достаточно кликнуть мышью

по значку с изображением карандаша, расположенному в подвале документа рядом с полем *Комментарий*. В открывшейся форме можно ввести любой текст или скорректировать существующий. По кнопке *ОК* комментарий сохраняется без перепроведения документа.

Отредактировать комментарий можно также из списка документов. Для этого следует выделить документ в списке и нажать правую кнопку мыши, после чего выбрать команду *Редактировать комментарий* в контекстном меню. Права на изменение комментария в документе предоставляются тем пользователям, которые имеют права на редактирование такого документа в открытом периоде.

Подробнее см. видео, доступное по ссылке [buh.ru/red\\_comm](http://buh.ru/red_comm) и qr-коду. Видеоролик выполнен в «1С:Бухгалтерии 8» версии 3.0.171.16. Еще больше видеороликов экспертов 1С о работе в «1С:Бухгалтерии 8» и в «1С:Зарплате и управлении персоналом 8» (ред. 3) см. по ссылке [buh.ru/video](http://buh.ru/video).





# ИЗУЧАЙТЕ «1С:БУХГАЛТЕРИЮ 8» И ДРУГИЕ ПРОГРАММЫ «1С» В ЦЕНТРАХ СЕРТИФИЦИРОВАННОГО ОБУЧЕНИЯ

[1c.ru/cso](http://1c.ru/cso)

1. Удобный график занятий в будни и выходные
2. Сертифицированные фирмой «1С» преподаватели
3. Учебные пособия, разработанные специалистами фирмы «1С»
4. Свидетельство фирмы «1С»
5. Более 50 курсов:
  - для начинающих и опытных пользователей
  - для бухгалтеров, кадровиков, менеджеров
  - для программистов и внедренцев
  - для администраторов и ИТ-специалистов

## Москва

1С-Архитектор бизнеса ..... (495) 994-7277  
 1С-Учебный центр №3 ..... (495) 373-0007  
 1С:Первый БИТ —  
 Центральный офис ..... (495) 748-0606  
 АВФ-Информ ..... (499) 409-0475  
 Бухгалтерская фирма ЗНАК ..... (495) 147-0314  
 ВЕГА Центр проектных технологий... (495) 988-8637  
 Дело Системы ..... (495) 728-0254  
 ОЧУ ДПО Специалист ..... (495) 780-4848  
 Учебно-консалтинговый центр  
 «РАЗОБРАТЬСЯ В НАЛОГАХ»..... (499) 938-8155

## Зеленоград

БЦ ПРОФИТ ..... (495) 944-7323

## Московская область

### Домодедово

Альфа Аудит+ ..... (495) 509-2899

### Клин

ГК Софт ..... (903) 173-2185

### Кашира

Адинэкс ..... (495) 234-3463

### Мытищи

АВФ-ГРУПП ..... (905) 508-2541

ИЦ «Логос-К» ..... (495) 583-8888

### Одинцово

Внедренческий центр «Б-Софт» ..... (499) 110-2022

ИП Замятин Филипп Александрович ..... (985) 786-6131

### Подольск

1С:Франчайзинг. ВЦ ЭКСПЕРТ ..... (495) 787-0316

### Сергиев Посад

Бизнес-Эксперт ..... (496) 547-6506

### Солнечногорск

БУХГАЛТЕР + ..... (901) 530-0063

### Павловский Посад

Правильный Учет ..... (925) 299-5779

### Электросталь

Системы Управления+ ..... (925) 391-0020

## Санкт-Петербург

1С:Первый БИТ Санкт-Петербург —

Центральный офис ..... (812) 244-8585

1С:ФРАНЧАЙЗИНГ Софт-Маркет ..... (812) 610-0505

Группа компаний 1С-MSSOFT.RU ..... (812) 385-9099

Группа компаний «СофтБаланс» ..... (812) 331-0330

Диалог Информационные

Технологии ..... (812) 317-0007

Лоза ..... (812) 655-5605

Учебный центр ЭКОС ..... (812) 324-7070

## Алтайский край

### Барнаул

Алтайский филиал РАНХиГС ..... (385) 250-3514

ИТ-Решения ..... (385) 255-7355

Компания Мэйпл ..... (385) 266-8879

## Архангельская область

### Архангельск

НордИС ..... (818) 265-2253

## Брянская область

### Карачев

Карачевского филиала ОГУ

им. И. С. Тургенева ..... (920) 846-2770

## Владимирская область

### Владимир

Компания

«Лощман Бизнес-Технологий» ..... (4922) 22-2385

Фирма «КИЖИ» ..... (492) 277-9801

## Волгоградская область

### Волгоград

АВИКО ..... (844) 275-8383

АНО ДПО «ВИПО» ..... (844) 226-3275

Эккаунтинг Сервис ..... (844) 249-3063

### Волжский

Инженер-Центр ..... (844) 330-0801

## Вологодская область

### Вологда

ЛОГАСОФТ ..... (8172) 23-1020

## Воронежская область

### Воронеж

1С:Первый БИТ, Воронеж ..... (473) 233-3335

Центр Компьютерной Бухгалтерии ..... (473) 243-4364

## Ивановская область

### Иваново

Группа компаний «Альфа-С» ..... (493) 232-7762

Группа Компаний «Ардис» ..... (493) 258-1939

## Иркутская область

### Иркутск

Группа компаний «Форус» ..... (395) 278-1991

Лаборатория С ..... (3952) 94-0000

ИП Исмиянова

Галина Николаевна ..... (924) 711-4529

## Калужская область

### Калуга

Фирма «КАМИН» ..... (484) 257-0170

### Обнинск

Центр Автоматизации ..... (484) 396-5555

## Калининградская область

### Калининград

БЮРО АЙТИ ..... (401) 299-2299

Центр бухгалтерии

и автоматизации ..... (401) 299-9388

## Кемеровская область

### Новокузнецк

Фирма «АНВИК Софт» ..... (384) 372-2435

## Кировская область

### Киров

Группа компаний «МастерСофт» ..... (8332) 22-2244

## Костромская область

### Кострома

Гелиос-С ..... (494) 232-2599

## Краснодарский край

### Анапа

Система+ ..... (861) 333-1420

### Краснодар

Глобал-Софт ..... (861) 210-2626

Интерсофт ..... (861) 298-0670

Учебный центр «Портал-Юг» ..... (861) 205-8080

## Красноярский край

### Красноярск

ВЦ «ТехноСофт» ..... (391) 222-2220

Собиз ..... (391) 205-1110

## Курская область

### Курск

Мега-Ком ..... (471) 273-5566

## Липецкая область

### Липецк

Информ-Сити ..... (474) 272-0011

Компания Автоматизация ..... (474) 220-0385

## Магаданская область

### Магадан

ISSC ..... (413) 262-8161

**Мурманская область****Мурманск**

Группа компаний «Корунд» ..... (8152) 44-2442  
 Группа компаний «ЦБИБ» ..... (815) 223-4841

**Нижегородская область****Нижний Новгород**

ІС:Апрель Софт ..... (831) 202-1515  
 ІС:Первый БИТ  
 Н. Новгород пл. Минина ..... (831) 220-7777  
 ІС:Франчайзинг  
 ИНФОРМПОВОЛЖЬЕ ..... (831) 274-8080  
 ІС:Франчайзи ЦЕНТР ..... (831) 282-0820

**Княгинино**

ГБОУ ВО НГИЭУ ..... (831) 664-0905

**Новгородская область****Великий Новгород**

СОФТ-СЕРВИС ..... (816) 273-1414

**Новосибирская область****Новосибирск**

ИнфоСофт ..... (383) 383-5521

**Омская область****Омск**

Автоматизация ..... (381) 230-8888  
 АНО ДПО «Лидер» ..... (381) 233-1510

**Оренбургская область****Оренбург**

ІС:БИЗНЕС РЕШЕНИЯ ..... (353) 294-9517

**Орск**

Диалог-М ..... (353) 734-0034

**Пензенская область****Пенза**

Бизнес Архитектор ..... (8412) 20-4411  
 Группа компаний  
 Алгоритм-Сервис ..... (8412) 44-5491  
 Макссофт ..... (8412) 29-0329

**Пермский край****Пермь**

ІС:Франчайзи «АДМ-Сервис» ..... (342) 212-1012  
 Группа компаний  
 «Автоматизация учета» ..... (342) 207-4905  
 ДиС-КОМ ..... (342) 270-0646  
 Проектные решения ..... (342) 215-5455

**Приморский край****Владивосток**

Владивостокский государственный  
 университет экономики и сервиса .. (423) 240-4240

**Псковская область****Псков**

ИНФОКОМ ..... (811) 266-0500  
 Псковагроинформ ..... (811) 253-8111

**Республика Башкортостан****Уфа**

Велс ..... (347) 293-0533  
 ГК Онлайн ..... (347) 223-8228

**Республика Бурятия****Улан-Удэ**

Группа компаний «Стэк» ..... (301) 221-6911

**Республика Дагестан****Дербент**

БУХ СОФТ ..... (928) 504-0554

**Махачкала**

ІС:Франчайзинг. Фирма «КИН» ..... (8722) 56-0570  
 ВЦ «ДжигИТ» ..... (963) 797-3877  
 ИНТЕХ-СОФТ ..... (872) 261-0031

**Республика Карелия****Петрозаводск**

Неосистемы Северо-Запад ЛТД ..... (8142) 67-2120

**Республика Коми****Ухта**

Центр занятости населения  
 города Ухты ..... (821) 674-7885

**Республика Крым****Симферополь**

Лаборатория Форт Крым ..... (989) 129-0132

**Республика Марий Эл****Йошкар-Ола**

ІС-Рарус, Йошкар-Ола ..... (8362) 46-9900

**Республика Саха (Якутия)****Якутск**

Компьютерный Центр  
 «Гармония Плюс» ..... (411) 250-0202

**Республика Северная Осетия — Алания****Владикавказ**

IT ProfClub ..... (867) 295-7585

**Республика Татарстан****Казань**

ІС:Первый БИТ, Казань ..... (843) 239-9977  
 Центр профессионального  
 программирования ..... (843) 247-0500

**Набережные Челны**

Группа компаний «ЛИСТ» ..... (8552) 53-4680  
 Внедренческий Центр СТИВ ..... (8552) 47-7190

**Республика Хакасия****Абакан**

Хакасия.ru ..... (390) 222-4674  
 ЦПБ ..... (390) 222-6712

**Ростовская область****Ростов-на-Дону**

ГЭНДАЛЬФ ..... (863) 300-1010

**Рязанская область****Рязань**

Промавтоматика ..... (491) 276-4754

**Самарская область****Самара**

ІС:Первый Бит, Самара ..... (846) 255-6070  
 Современные технологии ..... (846) 222-9000

**Сызрань**

Компьютерные технологии ..... (846) 491-6164

**Тольятти**

ПрограмМастер ..... (8482) 52-6070

**Саратовская область****Саратов**

ІС:Первый БИТ, Саратов ..... (845) 353-8038  
 Учебный центр «Трайтек» ..... (845) 224-7786

**Сахалинская область****Южно-Сахалинск**

Информационные Технологии ..... (424) 223-5050

**Свердловская область****Екатеринбург**

ІС:Франчайзи. ЦЕНТР ПОДДЕРЖКИ  
 ПОЛЬЗОВАТЕЛЕЙ ..... (343) 228-5910  
 БухгалтерПрофиОнлайн ..... (982) 663-2777  
 Группа компаний «АСП» ..... (343) 222-1622  
 Прайм-ІС-Екатеринбург ..... (343) 222-0345  
 РИЦ-ІС ..... (343) 351-7676  
 Технологии автоматизации ..... (343) 247-8545  
 УЦ Сервис-Центр ..... (343) 350-0052  
 Эрикос ..... (343) 370-6206

**Севастополь**

ІС-Рарус ..... (978) 574-2225  
 ІС-РАРУС Севастополь ВЦ ..... (978) 555-4777  
 Центр автоматизации «Кугузов» ..... (978) 230-7555

**Смоленская область****Смоленск**

Простые решения ..... (481) 230-2606

**Ставропольский край****Ставрополь**

Бизнес ИТ ..... (865) 299-1000  
 БЕСТСОФТ ..... (865) 222-6600  
 ГК Статус ..... (865) 299-8000  
 Инфа-образование ..... (865) 248-7738

**Тульская область****Тула**

СофтЭксперт ..... (4872) 70-0270  
 Центр автоматизации учета ..... (487) 223-1982

**Тюменская область****Нижневартовск**

ІС:Франчайзинг  
 Сервисный центр МКС ..... (346) 649-1574

**Тюмень**

Дист АйТи ..... (345) 268-0979  
 ИТЭС-Консалтинг ..... (345) 259-3461  
 Тюмень-Софт ..... (3452) 68-0960  
 Учебный центр «Дельфа» ..... (345) 246-3318

**Удмуртская республика****Ижевск**

Баланс-Сервис ..... (3412) 65-5655  
 СИТЕК ..... (341) 295-6801

**Ульяновская область****Ульяновск**

Учебный центр «Горизонт» ..... (8422) 30-1682

**Хабаровский край****Комсомольск-на-Амуре**

ІС:Франчайзи Бухгалтер ..... (421) 754-3777

**Хабаровск**

Логия ..... (421) 235-8188  
 Софт-Сервис Амур ..... (421) 279-9699

**Челябинская область****Челябинск**

ІС-Рарус Челябинск ..... (351) 771-8811  
 Микос ..... (351) 225-6404

**Чеченская республика****Грозный**

Веб Мастер 95 ..... (871) 229-6230

**Чувашская Республика — Чувашия****Чебоксары**

АПИС ..... (8352) 460-620

**Ярославская область****Ярославль**

Ярософт ..... (485) 259-4546

**Расписание по всем курсам см. [1c.ru/cso/rasp](http://1c.ru/cso/rasp)**

# Новое в сервисе 1С:Кабинет сотрудника — заявки, вычет, отпуска, СОУТ

*Кадровый электронный документооборот (кадровый ЭДО, КЭДО) с использованием сервиса 1С:Кабинет сотрудника облегчает взаимодействие между работником и работодателем, сокращая время на заполнение, согласование и обмен кадровыми документами. Начиная с версий 3.1.30.133 и 3.1.32.17 в программе «1С:Зарплата и управление персоналом 8» реализованы новые возможности ведения КЭДО с помощью сервиса 1С:Кабинет сотрудника: заявка на перенос отпуска и отзыв заявки на отпуск, а также отпуска и их остатки в разрезе рабочих мест и видов отпусков, передача в сервис сведений об охране труда рабочих мест, оформление стандартного вычета по НДФЛ за сдачу норм ГТО и др.*

Сервис 1С:Кабинет сотрудника работает в следующих программах:

- «1С:Зарплата и управление персоналом 8» (ред. 3);
- «1С:Зарплата и кадры государственного учреждения 8» (ред. 3);
- «1С:ERP Управление предприятием»;
- «1С:Комплексная автоматизация 8»;
- «1С:Бухгалтерия 8».

В программе «1С:Документооборот» с версии 3.0.11 доступна интеграция с 1С:Кабинетом сотрудника по процедуре ознакомление.

Программа должна быть на [официальной поддержке](#). Для работы необходим доступ в интернет.

## Настройки сервиса 1С:Кабинет сотрудника

Начиная с версий 3.1.30.133 и 3.1.32.17 в программе «1С:Зарплата и управление персоналом» появились новые настройки сервиса 1С:Кабинет сотрудника (раздел *Кадры*) с возможностью установки одноименных флагов (рис. 1). В частности:

- *Регистрировать заявления на перенос и отмену отпусков;*
- *Показывать данные охраны труда в кабинете сотрудника.*

## Передача сведений СОУТ

Для автоматического отображения данных специальной оценки условий труда (СОУТ) (*Индивидуальный номер рабочего места* и *Класс условий труда*) в личном кабинете сотрудника в программе «1С:Зарплата и управление персоналом 8» (ред. 3) в *Настройках функциональности сервиса* в окне 1С:Кабинет сотрудника (раздел *Кадры*)

рис. 1. Полушина



**ЖЕНЩИНЫ  
ПРОСЯТ  
В 1С:КАБИНЕТ  
СОТРУДНИКА  
ЗЕРКАЛО**

необходимо установить новый флаг *Показывать данные охраны труда в кабинете сотрудника*.

Для корректного отображения сведений в настройках кадрового учета (раздел *Настройка — Кадровый учет*) должен быть установлен флаг *Вести учет индивидуальных номеров рабочих мест сотрудников*, а также заполнены справочник *Рабочие места* и журнал документов *Назначение рабочих мест сотрудникам* (раздел *Кадры*).

На сайте [buh.ru](http://buh.ru) см. также о [назначении индивидуального номера рабочего места в «1С:Зарплате и управлении персоналом 8»](#) (ред. 3).

## Заявки 1С:Кабинет сотрудника

В новых версиях «1С:Зарплаты и управления персоналом 8» (ред. 3) заявки, отправленные из личных кабинетов сотрудников, отображаются в новом журнале документов *Заявки 1С:Кабинет сотрудника* (раздел *Главное*).

После *Выполнения обмена* отправленное на согласование заявление сотрудника отобразится в программе в списке *Заявки 1С:Кабинет сотрудника* в новой форме, например, *Заявка отпуск* (рис. 2).

В окне *Заявки* появились дополнительные закладки: *Главное, Заявление и Дополнительная информация*.

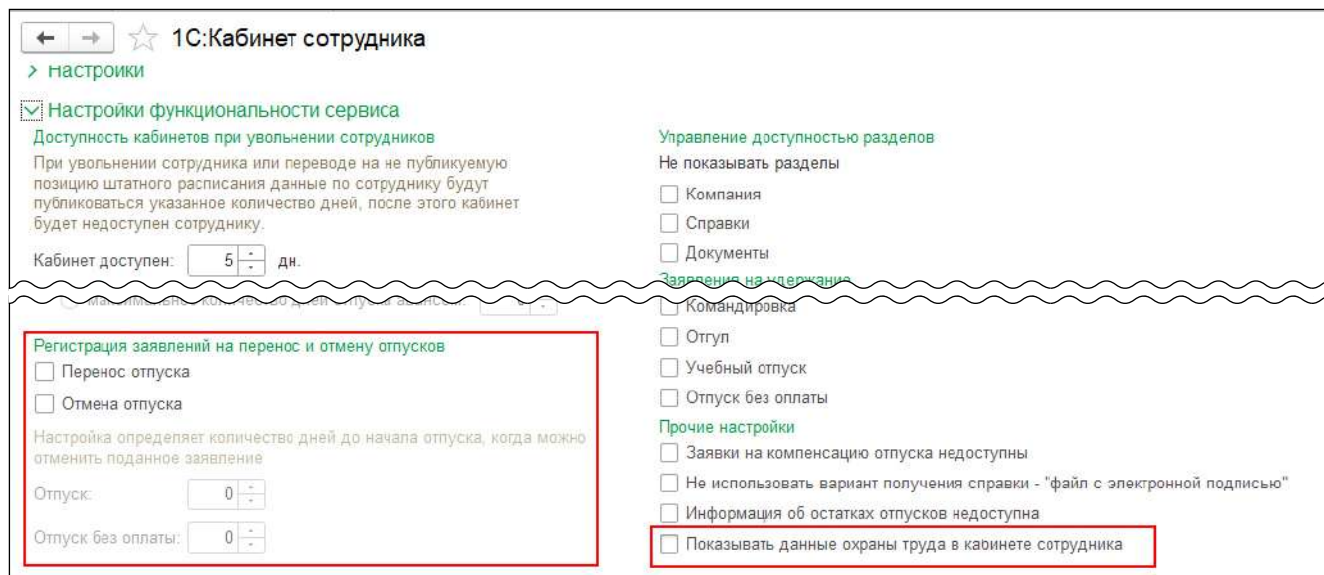


Рис. 1. Новые настройки сервиса «1С:Кабинет сотрудника»

В соответствии с поданной заявкой автоматически заполняются поля *Сотрудник*, *Организация*, *Период* выбранного вида отпуска (рис. 2).

Для выполнения заявки необходимо создать новый документ по заявке или выбрать существующий документ по заявке (рис. 2). По кнопке *Выполнить* заявка сотрудника будет отмечена как выполненная.

Для отклонения заявки перед нажатием на одноименную кнопку следует указать причину отказа в поле

*Сообщение сотруднику*. Причину можно выбрать из заранее подготовленного типового ответа по ссылке *Выбрать типовой ответ*.

Заявка может содержать изменение личных данных, в т. ч. установку новой фотографии сотрудника.

Для этого в форме заявки предусмотрена специальная команда по установке новой фотографии, после выполнения которой появится уведомление об изменении.

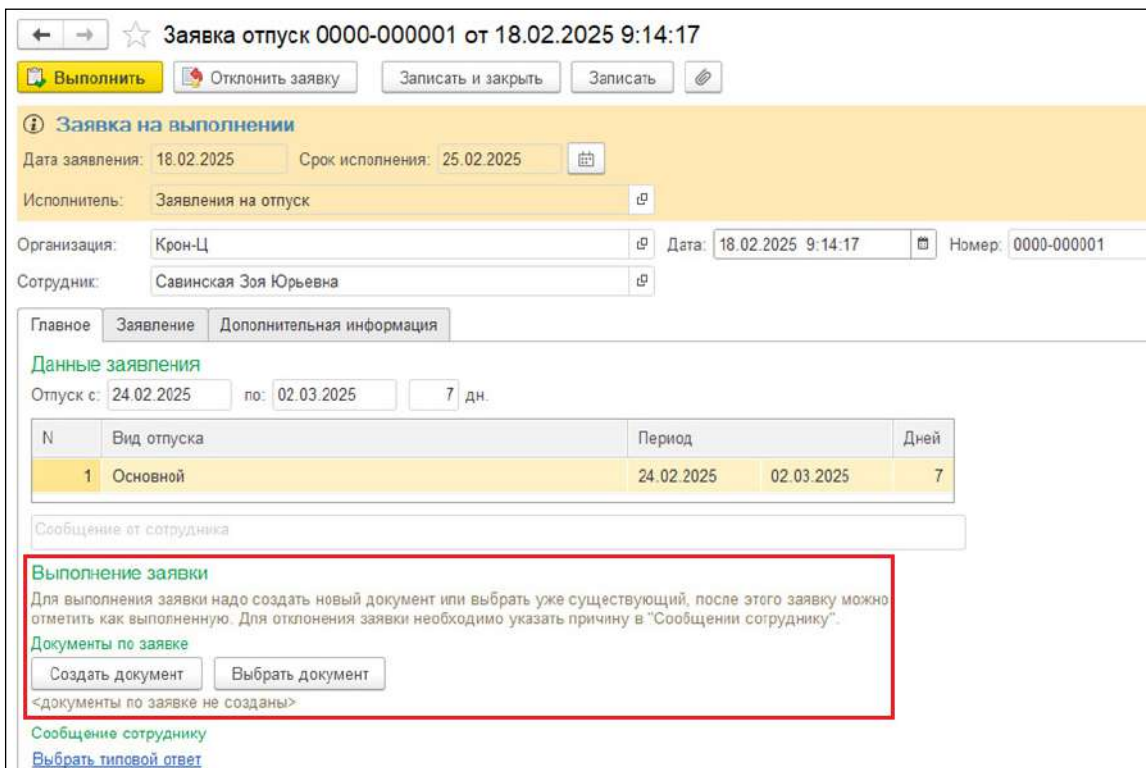


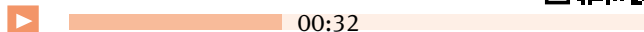
Рис. 2. Заявка на отпуск

Рис. 3. Заявка на отпуск в личном кабинете сотрудника

**Видео к статье:**

В ролике демонстрируется, как в «1С:Зарплате и управлении персоналом 8» (ред. 3) установить фотографию физического лица.

[buh.ru/foto](http://buh.ru/foto)



## Перенос и отмена отпусков

Для регистрации заявлений на перенос и отмену отпуска в программе «1С:Зарплата и управление персоналом 8» (ред. 3) в *Настройках функциональности сервиса* в окне *1С:Кабинет сотрудника* (раздел *Кадры*) необходимо установить новый флаг *Перенос отпуска* или *Отмена отпуска*, а также указать количество дней до начала отпуска, в течение которых сотрудник может отменить поданное заявление (рис. 1).

Для переноса или отмены отпуска в личном кабинете сотрудника необходимо перейти в ранее отправленную заявку на *Отпуск* и нажать на одноименную кнопку (см. рис. 3).

После *Выполнения обмена* в программе отобразится соответствующая заявка *Отмена отпуска* (рис. 4).

На основании заявки на отмену отпуска в программе не вводится новый документ.

Пользователь программы самостоятельно решает, что нужно сделать с ранее проведенным документом *Отпуск* по сотруднику: *Отменить проведение*, *Исправить* или *Сторнировать*.

Если сотрудник подал заявку о переносе или отмене отпуска заблаговременно и вознаграждение по документу еще не было начислено и выплачено, то может быть принято решение просто снять с проведения документ *Отпуск*.

## Остатки отпусков

Сведения об остатках отпусков из программы «1С:Зарплата и управление персоналом 8» (ред. 3) отображаются в личном кабинете сотрудника в разделе *Отпуск* в разрезе рабочих мест и количества дней каждого вида отпуска, положенного работнику.

При оформлении заявления на отпуск сотрудник может самостоятельно выбрать вид отпуска: основной или дополнительный.

## Вычет за сдачу норм ГТО

Теперь в программе «1С:Зарплата и управление персоналом» (ред. 3) можно оформить ежегодный стандартный вычет за сдачу норм ГТО («Готов к труду и обороне») на основании заявки из личного кабинета сотрудника.

После оформления сотрудником *Заявления на личный вычет по НДФЛ и Выполнения обмена* в программе появится *Заявка на налоговый вычет* (раздел *Главное — Заявки 1С:Кабинет сотрудника*), на основании которой можно зарегистрировать документ *Ежегодный стандартный вычет* по кнопке *Создать документ*.

## Шаблоны документов

Произвольный документ или область его макета из справочника *Шаблоны документов* (раздел *Настройка*) могут иметь свой список условий.

Для развития работы с макетами произвольных табличных документов в программе «1С:Зарплата и управление персоналом 8» (ред. 3) добавлены новые возможности:

- управление порядком пользовательских реквизитов на формах;
- отправка обращения только с подписью сотрудника, без согласования руководителем;
- пометка реквизитов обязательными для заполнения;
- значения по умолчанию пользовательских реквизитов;
- выбор альтернативных значений из списков или переключателей для пользовательских реквизитов;
- расширение состава данных сотрудников данными удостоверения личности, табельным номером, гражданством;
- отметка обязательности вложения файлов;
- указание ответственного по обработке обращений в разрезе шаблонов;

Рис. 4. Заявка на отмену отпуска

- моделирование внешнего вида обращений по введенным данным шаблона;
- выбор справочников только из числа тех, что публикуются в кабинетах;
- вывод даты в формате с месяцем цифрами;
- передача введенными сотрудниками значения доп. реквизитов по обращениям сотрудников.

На сайте [buh.ru](http://buh.ru) см. также полезные статьи о сервисе 1С:Кабинет сотрудника:

- [шаблоны произвольных форм, варианты подписания и остатки отпусков](#);
- [КЭДО в 1С с помощью сервиса 1С:Кабинет сотрудника в вопросах и ответах](#).



### 1С:ИТС

Подробнее о кадровом ЭДО см. в разделе «Консультации по законодательству» по ссылке [its.1c.ru/db/stafft#content:35208:hdoc](https://its.1c.ru/db/stafft#content:35208:hdoc). Как работать с сервисом 1С:Кабинет сотрудника, см. в разделе «Инструкции по учету в программах 1С» по ссылкам [its.1c.ru/db/cabinetdoc](https://its.1c.ru/db/cabinetdoc) и [its.1c.ru/db/emplcabinet#content:2:hdoc](https://its.1c.ru/db/emplcabinet#content:2:hdoc). ■

**От редакции.** Всем желающим доступна также для просмотра видеозапись онлайн-лекции эксперта 1С Д. Романова «Демонстрация возможностей кадрового электронного документооборота от 1С» — см. в 1С:ИТС на странице 1С:Лектория по ссылке [its.1c.ru/lector/21056774](https://its.1c.ru/lector/21056774).

## Советы Линии консультаций

### «1С:Зарплата и управление персоналом 8» (ред. 3)

#### Как зарегистрировать ежемесячное удержание в пользу третьих лиц?

В программе для этого оформляется документ *Постоянное удержание в пользу третьих лиц*. Документ позволяет начать новое удержание, указав открытый или закрытый период его действия по строкам *С* и *удерживать по*, изменить размер удержания или прекратить ранее зарегистрированное удержание с выбранной даты по строке *С*.

Для появления документа в журнале *Алименты и другие удержания* (раздел *Зарплата*) в справочнике *Удержания* (раздел *Настройка*) следует создать новое ежемесячное удержание с назначением *Прочее удержание в пользу третьих лиц*. При назначении удержания нужно создать или выбрать контрагента — третье лицо, в пользу которого выполняется удержание. Таблица документа заполняется по каждому сотруднику отдельно по кнопке *Подбор* или *Добавить*. Удержание назначается одновременно по всем *Рабочим местам Сотрудника* в организации.

Удержание сумм производится в документе *Начисление за первую половину месяца* (раздел *Зарплата* — *Все начисления*) или в документе *Начисление зарплаты и взносов* (раздел *Зарплата*).

Для анализа и проверки данных можно воспользоваться *Отчетом по зарплате: Удержания из зарплаты* (раздел *Зарплата*). Подробнее см. видео, доступное по ссылке [buh.ru/ud3\\_zp](https://buh.ru/ud3_zp) и qr-коду. Видео ролик выполнен в «1С:Зарплате и управлении персоналом 8» версии 3.1.31.32.



# Отчетность за I квартал 2025 года: на что обратить внимание

Отчетная кампания по представлению отчетов по окончании I квартала 2025 года стартует 01.04.2025. В рамках налоговой реформы в законодательство внесены многочисленные изменения, действующие в том числе с 01.01.2025, которые должны учитываться при формировании регламентированной отчетности. Изменения коснулись деклараций по НДС, налога на прибыль организаций, «зарплатной» отчетности и др. Кроме того, с 2025 года введен новый туристический налог, по которому также требуется представлять декларацию. Эксперты 1С рассказывают об особенностях составления и представления отчетных форм за I квартал 2025 года в условиях единого налогового счета (ЕНС). О сроках реализации законодательных изменений в программах 1С см. в «Мониторинге законодательства» по ссылке [v8.1c.ru/lawmonitor/lawchanges.jsp](http://v8.1c.ru/lawmonitor/lawchanges.jsp).

## Общий порядок представления налоговой отчетности и уплаты налогов

Для большинства налогов и взносов (в том числе которые рассматриваются в данной статье) отчетность за I квартал 2025 года следует представить не позднее 25.04.2025. Крайний срок уплаты налогов и взносов за указанный период приходится на 28.04.2025.

Для НДС/И установлены особые сроки уплаты (п. 6 ст. 226, п. 7 ст. 6.1 НК РФ). Например, срок уплаты налога, исчисленного и удержанного в период с 01.03.2025 по 22.03.2025 — не позднее 28.03.2025, а за период с 23.03.2025 по 31.03.2025 — не позднее 07.04.2025.



### 1С:ИТС

Подробнее о сроках уплаты основных налогов и взносов и сроках сдачи бухгалтерской и налоговой отчетности в 2025 году см. в «Справочной информации» по ссылке [its.1c.ru/docs/repdate](http://its.1c.ru/docs/repdate), в «Календаре бухгалтера» — по ссылке [its.1c.ru/calendar](http://its.1c.ru/calendar).

Приказом ФНС России от 29.02.2024 № ЕД-7-3/164@ (в ред. приказа от 02.10.2024 № ЕД-7-3/830@, далее — Приказ № 164@) утвержден единый перечень контрольных соотношений (КС) показателей налоговых деклараций (расчетов). КС по единому перечню используются для своевременного отражения совокупной налоговой обязанности на ЕНС (пп. 1 п. 5 ст. 11.3 НК РФ). В решениях 1С контрольные соотношения по приказу ФНС России № ЕД-7-3/164@ поддерживаются для всех форм налоговой отчетности.

При этом КС по единому перечню не отменяют действующие в отношении каждой формы налоговой отчетности контрольные соотношения, которые утверждены отдельными приказами ФНС России (либо направлены письмами налогового ведомства для использования в работе).

рис. Д. Полукина



ОТПРАВЛЯЮ  
ОТЧЕТНОСТЬ -  
И В ОТПУСК!

Перед уплатой налогов (взносов) необходимо уведомлять ИФНС об исчисленных суммах (п. 9 ст. 58 НК РФ):

- если налоги (авансовые платежи), сборы, взносы и другие обязательные платежи уплачиваются до представления декларации или расчета. Так происходит, например, при уплате НДС/И, страховых взносов за январь и февраль и др.;
- если представлять декларацию (расчет) в текущем периоде не требуется. Это относится к авансовым платежам за I квартал по транспортному и земельному налогам; по налогу на имущество организаций; по налогу, уплачиваемому при упрощенной системе налогообложения (УСН), и др.

Форма, порядок заполнения и формат представления уведомления об исчисленных суммах налогов, авансовых платежей по налогам, сборов, страховых взносов в электронной форме утверждены приказом ФНС России от 02.11.2022 № ЕД-7-8/1047@ (в ред. приказа от 16.01.2024 № ЕД-7-8/20@).

Срок представления уведомлений по налогам и взносам за I квартал и за март 2025 года — не позднее 25.04.2025.

Срок представления уведомления об исчисленных и удержанных суммах НДС/И за период с 01.03.2025 по 22.03.2025 — не позднее 25.03.2025, за период с 23.03.2025 по 31.03.2025 — не позднее 03.04.2025.

Уплата большинства налогов и взносов (в том числе которые рассматриваются в данной статье) осуществля-

ется путем перечисления единого налогового платежа (ЕНП) на единый налоговый счет.

В «1С:Бухгалтерии 8» при составлении уведомлений и формировании платежных поручений на оплату ЕНП рекомендуется использовать *Единый помощник по ЕНС*. Это функционал, доступный из списка *Задачи организации* (раздел *Главное*), который объединяет все уведомления по налогам с одинаковым сроком представления в единое уведомление, а все платежи с одинаковым сроком уплаты — в один платеж. С помощью *Единого помощника по ЕНС* уведомления формируются и заполняются автоматически.

#### Видео к статье:

В ролике демонстрируется, как в «1С:Бухгалтерии 8» получить расшифровку уведомления об исчисленных суммах налогов.

[buh.ru/ens\\_10](http://buh.ru/ens_10)



01:37

#### Видео к статье:

В ролике демонстрируется, каким образом в программе «1С:Бухгалтерия 8» сформировать ведомость по единому налоговому счету.

[buh.ru/ens\\_9](http://buh.ru/ens_9)



01:56

Перед отправкой уведомления следует проверить указанные в нем сведения на соответствие КС.

С 01.01.2025 для уведомления об исчисленных суммах налогов (взносов) действуют контрольные соотношения, утв. приказом ФНС России от 16.01.2024 № ЕД-7-15/19@. В решениях «1С:Предприятие» указанные КС поддержаны.

При этом с 01.01.2025 в отношении НДС/Л введены прогрессивная налоговая шкала и новые КБК. В связи с этим ФНС России в письме от 17.01.2025 № ЕА-4-15/354@ привела новый перечень контрольных соотношений для уведомления.

Данные КС нужно применять до внесения изменений в приказ ФНС России от 16.01.2024 № ЕД-7-15/19@.

В решениях «1С:Предприятие» возможность проверки показателей уведомления об исчисленных налогах на соответствие уточненным контрольным соотношениям поддерживается с выходом очередных версий. О сроках см. в «Мониторинге законодательства» по ссылке [v8.1c.ru/lawmonitor/e84ba0c3-e9f0-11ef-8cdf-005056bea45e.htm](http://v8.1c.ru/lawmonitor/e84ba0c3-e9f0-11ef-8cdf-005056bea45e.htm).

О поддержке этих и других изменений законодательства по ЕНС и ЕНП в решениях 1С см. в «Мониторинге законодательства» в разделе «Единый налоговый счет» по ссылке [v8.1c.ru/lawmonitor/edinyy\\_nalogovyy\\_schet](http://v8.1c.ru/lawmonitor/edinyy_nalogovyy_schet).

Рекомендуем всем желающим ознакомиться по ссылке [its.1c.ru/lector/21056781](http://its.1c.ru/lector/21056781) с видеозаписью онлайн-лекции в 1С:Лектории 12.03.2025 «Эффективная работа с Единым налоговым счетом (ЕНС) в 1С» с участием И. Щенниковой, руководителя департамента продуктового маркетинга ГК «Астрал».



#### 1С:ИТС

О случаях и сроках представления уведомлений об исчисленных налогах (взносах) см. в «Справочной информации» по ссылке [its.1c.ru/docs/repdate/notifications](http://its.1c.ru/docs/repdate/notifications). Подробную информацию о ЕНП и ЕНС см. в разделе «Консультации по законодательству» по ссылке [its.1c.ru/db/taxenp](http://its.1c.ru/db/taxenp). Еще больше информации о ЕНС и ЕНП можно найти в тематической подборке по ссылке [its.1c.ru/db/itsrev#content:2018:hdoc](http://its.1c.ru/db/itsrev#content:2018:hdoc).

## Декларация по налогу на прибыль

Начиная с представления отчетности за первый отчетный период 2025 года, применяется новая форма декларации по налогу на прибыль организаций, порядок ее заполнения и электронный формат (утв. приказом ФНС России от 02.10.2024 № ЕД-7-3/830@).

В решениях «1С:Предприятие» новая декларация по прибыли поддержана. В «1С:Бухгалтерии 8» декларация доступна начиная с версии 3.0.169.18. Большинство показателей декларации заполняется автоматически по данным учетной системы. При этом суммы авансовых платежей, начисленных за отчетный период и подлежащих уплате в следующем квартале, следует заполнить вручную. Для всех показателей, заполненных автоматически, доступна расшифровка.

Подробнее о новой декларации по налогу на прибыль и особенностях ее заполнения в «1С:Бухгалтерии 8» см. на стр. 42.

Для проверки правильности формирования показателей декларации по налогу на прибыль следует использовать КС 3.1–3.8, приведенные в Приложении к приказу ФНС России от 29.02.2024 № ЕД-7-3/164@ (в ред. приказа от 02.10.2024 № ЕД-7-3/830@). В программах 1С указанные КС поддержаны.

Плательщики налога на прибыль (в том числе организации, уплачивающие ежемесячные авансовые платежи по фактической прибыли) должны уплатить авансовый платеж по налогу за I квартал (за январь — март) 2025 года не позднее 28.04.2025.

Сроки уплаты ежемесячных авансовых платежей, подлежащих уплате в I квартале 2025 года и исчисленных исходя из расчетной прибыли, следующие:

- за январь — не позднее 28.01.2025;
- за февраль — не позднее 28.02.2025;
- за март — не позднее 28.03.2025.

Уведомления об исчисленных суммах авансовых платежей по налогу на прибыль за I квартал 2025 года представлять в ИФНС не требуется, т. к. эти суммы в разрезе бюджетов отражены в декларации по налогу на прибыль за 9 месяцев 2024 года.

В «1С:Бухгалтерии 8» расчет и начисление текущего налога на прибыль в Федеральный и региональный бюджеты выполняются автоматически с помощью ежемесячной регламентной операции *Расчет налога на прибыль*, входящей в обработку *Заккрытие месяца*.

В последнем месяце отчетного периода (в марте 2025 года) исчисленные в разрезе бюджетов суммы налога к доплате (к уменьшению) переносятся на ЕНС регламентной операцией *Начисление налогов на единый налоговый счет*. Дата проводок соответствует сроку уплаты — 28.04.2025.

Кроме того, для организаций, уплачивающих ежемесячные авансовые платежи по расчетной прибыли, формируются проводки по отражению на ЕНС сумм авансовых платежей, подлежащих уплате во II квартале 2025 года. Даты проводок соответствуют срокам уплаты авансовых платежей — 28.04.2025, 28.05.2025 и 30.06.2025 (п. 1 ст. 287, п. 7 ст. 6.1 НК РФ).

О наиболее важных изменениях по налогу на прибыль организаций и о сроках их реализации в решениях 1С см. в «Мониторинге законодательства» в разделах «Налог на прибыль» и «Прочее» по ссылкам [v8.1c.ru/lawmonitor/nalog\\_na\\_pribyl](http://v8.1c.ru/lawmonitor/nalog_na_pribyl) и [v8.1c.ru/lawmonitor/prochee](http://v8.1c.ru/lawmonitor/prochee).



### 1С:ИТС

В разделе «Консультации по законодательству» см. подробнее: о составлении отчетности по налогу на прибыль — по ссылке [its.1c.ru/db/declprib](http://its.1c.ru/db/declprib); ответы на вопросы по отчетности по налогу на прибыль — по ссылке [its.1c.ru/db/answersrep#content:2580:hdoc](http://its.1c.ru/db/answersrep#content:2580:hdoc). Также см. по ссылке [its.1c.ru/db/itsrev#content:835:hdoc](http://its.1c.ru/db/itsrev#content:835:hdoc) тематическую подборку по налогу на прибыль — инструкции по учету и составлению отчетности по налогу в «1С:Бухгалтерии 8», ответы аудиторов и пр.

## НДС и прослеживаемость товаров

### НОВАЯ ДЕКЛАРАЦИЯ ПО НДС

Напомним, что с 2025 года компании на УСН с доходом более 60 млн руб. за 2024 год обязаны исчислять и уплачивать НДС, вести книги покупок, продаж и представлять декларации по НДС. В зависимости от суммы дохода применяются пониженные ставки НДС 5 или 7 % или общие ставки 20 % (10 %) (Федеральный закон от 12.07.2024 № 176-ФЗ). В «1С:Бухгалтерии 8» учет НДС при УСН с 2025 года поддержан начиная с версии 3.0.165.

Об НДС на УСН в «1С:Бухгалтерии 8» эксперты 1С рассказали в статьях № 1–3 «БУХ.1С» за 2025 год. Также с этими статьями можно ознакомиться на сайте [buh.ru](http://buh.ru):

- [Учет НДС при УСН в «1С:Бухгалтерии 8» с 2025 года \(при применении ставки 5, 7%\)](#);
- [Учет в «1С:Бухгалтерии 8» товаров с 2025 года при УСН и ставке НДС 20 %](#);
- [Возврат товара в «1С:Бухгалтерии 8» с 2025 года при УСН и ставке НДС 5 %](#).

На стр. 10 см. также об отражении в «1С:Бухгалтерии 8» возврата товара с 2025 года при УСН и ставке НДС 20 %.

Всем желающим также доступна для просмотра видеозапись онлайн-лекции от 16.01.2025 «Особенности применения НДС на УСН в 2025 году, поддержка в 1С» с участием С.А. Семенова, начальника отдела налога на

добавленную стоимость Управления налогообложения юридических лиц ФНС России, и Е. Калининой, эксперта фирмы «1С», см. по ссылке [its.1c.ru/lector/21056766](http://its.1c.ru/lector/21056766).

Начиная с представления отчетности за I квартал 2025 года, применяется новая форма декларации по НДС, порядок ее заполнения и электронный формат (утв. приказом ФНС России от 05.11.2024 № ЕД-7-3/989@). В решениях «1С:Предприятие» новая декларация по НДС и ее заполнение поддерживаются с выходом очередных версий. О сроках см. в «Мониторинге законодательства» по ссылке [v8.1c.ru/lawmonitor/3cf031ccbdf1-11ef-8cde-005056bea45e.htm](http://v8.1c.ru/lawmonitor/3cf031ccbdf1-11ef-8cde-005056bea45e.htm).

Новая форма декларации по НДС, как и прежняя, включает Титульный лист и 12 разделов. Большинство изменений декларации связано с тем, что с 2025 года ряд организаций и индивидуальных предпринимателей на УСН становятся плательщиками НДС с правом применения пониженных ставок. Рассмотрим основные изменения формы.

В Раздел 3 «Расчет суммы налога...» добавлены новые строки:

- 021 и 022 — для отражения налоговой базы по ставкам 7 и 5 % соответственно;
- 033 и 034 — для отражения налоговой базы, рассчитанной с применением расчетных ставок 7/107 и 5/105 соответственно;
- 031 и 032 для отражения налоговой базы, рассчитанной по ставкам 16,67 и 9,09 %, при реализации гражданам России товаров из ЕАЭС через электронные площадки налоговыми агентами (российскими организациями и ИП) на основании договоров комиссии, агентских договоров, договоров поручения.

Соответствующие строки добавлены в Раздел 9 «Сведения из книги продаж об операциях, отражаемых за истекший налоговый период» и в Приложение 1 к Разделу 9 «Сведения из дополнительных листов книги продаж» декларации по НДС.

В «1С:Бухгалтерии 8» для корректного расчета НДС, отражения его в учете и автоматического формирования декларации предназначен специализированный помощник по НДС (раздел *Отчеты — Отчетность по НДС*). Помощник также доступен из списка *Задачи организации* при выполнении задач:

- по формированию декларации по НДС по сроку исполнения 25.04.2025;
- по уплате ЕНП по сроку исполнения 28.04.2025.

Помощник адаптирован для упрощенцев, уплачивающих НДС, начиная с версии 3.0.171.23.

Для проверки правильности формирования показателей декларации по НДС следует использовать КС 1.1, приведенное в Приложении к Приказу № 164@, а также новые КС, направленные письмом ФНС России от 05.02.2025 № СД-4-3/1064@.

В программах 1С контрольные соотношения к декларации по НДС в соответствии с письмом ФНС России от 05.02.2025 № СД-4-3/1064@ поддерживаются к началу отчетной кампании с выходом очередных версий.

О сроках см. в «Мониторинге законодательства» в разделе «НДС» по ссылке [v8.1c.ru/lawmonitor/25c82135-e9ef-11ef-8cdf-005056bea45e.htm](http://v8.1c.ru/lawmonitor/25c82135-e9ef-11ef-8cdf-005056bea45e.htm).

Уплатить НДС за I квартал 2025 следует тремя равными частями не позднее 28.04.2025, 28.05.2025 и 30.06.2025. При этом уведомления об исчисленных суммах НДС представлять в ИФНС не требуется.

Проводки по переносу на ЕНС задолженности по уплате НДС за I квартал в разрезе сроков уплаты формируются автоматически при выполнении регламентной операции *Начисление налогов на единый налоговый счет* за март 2025 года.



### 1С:ИТС

В разделе «Консультации по законодательству» см. подробный комментарий о новой форме декларации по НДС по ссылке [its.1c.ru/db/newscomm#content:491441:hdoc](http://its.1c.ru/db/newscomm#content:491441:hdoc), ответы на вопросы по отчетности по НДС — по ссылке [its.1c.ru/db/answersrep#content:477:hdoc](http://its.1c.ru/db/answersrep#content:477:hdoc). О заполнении декларации по НДС см. в разделе «Инструкции по учету в программах 1С» по ссылке [its.1c.ru/db/declnds](http://its.1c.ru/db/declnds). См. также тематическую подборку по НДС (в том числе об учете НДС при УСН) по ссылке [its.1c.ru/db/itsrev#content:836:hdoc](http://its.1c.ru/db/itsrev#content:836:hdoc).

## ОТЧЕТ ОБ ОПЕРАЦИЯХ С ПРОСЛЕЖИВАЕМЫМИ ТОВАРАМИ

Плательщики НДС включают в отчет об операциях с прослеживаемыми товарами только те операции, которые не указаны в декларации по НДС. Неплательщики НДС — все операции с прослеживаемыми товарами (при их наличии).

В настоящее время применяются формы, форматы и порядок заполнения отчетности об операциях с прослеживаемыми товарами, утвержденные приказом ФНС России от 08.07.2021 № ЕД-7-15/645@. При этом данные формы отчетности не учитывают изменения законодательства в сфере прослеживаемости товаров.

Приказом ФНС России от 11.07.2024 № ЕД-7-15/551 (далее — Приказ № 551) утверждены новые формы, форматы и порядок заполнения отчетности об операциях с прослеживаемыми товарами. На дату подписания номера в печать приказ находится на регистрации в Минюсте России. Об изменениях и вступлении в силу Приказа № 551 мы сообщим дополнительно. Следите за новостями на сайтах [its.1c.ru](http://its.1c.ru) и [buh.ru](http://buh.ru).

*Обратите внимание*, до регистрации Приказа № 551 в Минюсте России и его опубликования в установленном порядке следует применять приказ ФНС России от 08.07.2021 № ЕД-7-15/645@.

В учетных решениях «1С:Предприятие» формирование и заполнение документов по операциям с прослеживаемыми товарами по Приказу № 551 поддерживаются после регистрации в Минюсте России с выходом очередных версий. О сроках см. в «Мониторинге законодательства» по ссылке [v8.1c.ru/lawmonitor/bfa77452-29ef-11ee-8cbf-005056bea45e.htm](http://v8.1c.ru/lawmonitor/bfa77452-29ef-11ee-8cbf-005056bea45e.htm).

О сроках реализации других изменений законодательства, связанных с НДС, прослеживаемостью товаров

и ЭДО, можно узнать в «Мониторинге законодательства» в разделах «НДС», «Прослеживаемость», «Электронный документооборот» по ссылкам [v8.1c.ru/lawmonitor/nds](http://v8.1c.ru/lawmonitor/nds), [v8.1c.ru/lawmonitor/proslezhivaemost](http://v8.1c.ru/lawmonitor/proslezhivaemost) и [v8.1c.ru/lawmonitor/elektronnyy\\_dokumentooorot](http://v8.1c.ru/lawmonitor/elektronnyy_dokumentooorot).



### 1С:ИТС

Подробнее о национальной системе прослеживаемости товаров и об отражении операций, связанных с прослеживаемостью, в программах 1С см. в справочнике «Прослеживаемость товаров» раздела «Консультации по законодательству» по ссылке [its.1c.ru/db/traceability](http://its.1c.ru/db/traceability).

## Туристический налог

С 2025 года в России введен туристический налог. Декларацию по туристическому налогу за I квартал 2025 года следует представить в ИФНС по месту фактического нахождения объекта размещения не позднее 25.04.2025.

При наличии в муниципальном образовании (в городах федерального значения или на федеральной территории «Сириус») нескольких объектов размещения, которые относятся к разным налоговым инспекциям, налогоплательщик вправе выбрать одну ИФНС для представления декларации. Для этого не позднее 30 рабочих дней до срока представления декларации нужно направить соответствующее уведомление в выбранную инспекцию (п. 6 ст. 6.1, п.п. 1, 2 ст. 418.9 НК РФ, приказ ФНС России от 05.11.2024 № ЕД-7-3/993@). В решениях «1С:Предприятие» форма и формат указанного уведомления поддержаны. Крупнейшие налогоплательщики представляют налоговую декларацию в ИФНС по месту учета в качестве крупнейших налогоплательщиков. Форма декларации по туристическому налогу, порядок заполнения и формат представления в электронной форме утверждены приказом ФНС России от 05.11.2024 № ЕД-7-3/992@. Декларация состоит:

- из Титульного листа;
- Раздела 1 «Сумма налога, подлежащая уплате в бюджет»;
- Раздела 2 «Сведения об объектах налогообложения и расчет суммы налога».

В Разделе 1 указывается сумма налога к уплате в бюджет по всем объектам размещения в каждом муниципальном образовании.

Раздел 2 декларации следует заполнять отдельно в отношении каждого средства размещения (гостиницы, санатория, хостела, базы отдыха, кемпинга и др.), а также в отношении каждой налоговой ставки, которая может меняться в течение налогового периода. Для каждого средства размещения и по каждой ставке указывается:

- идентификационный номер средства размещения, указанный в реестре классифицированных средств размещения. Если средство размещения признано включенным в реестр в связи с представлением сведений о нем на сайте муниципального образования,

следует проставить нули (п. 3 ст. 418.3 НК РФ, письмо ФНС России от 27.01.2025 № СД-4-3/694@);

- название средства размещения, его адрес, код категории (количество «звезд»), КБК, ОКТМО;
- общая стоимость всех услуг по предоставлению мест для временного проживания (без учета сумм налога и НДС) и количество лиц, с которыми заключен договор на оказание таких услуг;
- стоимость услуг, не включаемая в налоговую базу, и количество лиц, имеющих подтвержденные федеральные и местные льготы (п.п. 2, 3 ст. 418.4 НК РФ);
- стоимость услуг, в отношении которых исчислен минимальный налог (п. 1 ст. 418.7 НК РФ);
- налоговая база и ставка налога. В налоговую базу не включается стоимость услуг, в отношении которых исчислен минимальный налог, а также услуг, оказанных льготным категориям лиц;
- сумма налога, исчисленного по ставке, сумма минимального налога и сумма налога, в отношении которой налогоплательщик освобождается от уплаты в связи с предоставлением ему льготы (п. 2 ст. 418.1 НК РФ);
- итоговая сумма налога за налоговый период, подлежащая уплате в бюджет.

В решениях «1С:Предприятие» декларация по туристическому налогу и ее автозаполнение поддерживаются к началу отчетной кампании с выходом очередных версий. О сроках см. в «Мониторинге законодательства» по ссылке [v8.1c.ru/lawmonitor/08298be2-c3a1-11ef-8cde-005056bea45e.htm](http://v8.1c.ru/lawmonitor/08298be2-c3a1-11ef-8cde-005056bea45e.htm).

На дату подписания номера в печать КС для декларации по туристическому налогу ФНС не утверждены. Об изменениях мы сообщим дополнительно. Следите за новостями на сайтах [its.1c.ru](http://its.1c.ru) и [buh.ru](http://buh.ru).

Уплатить туристический налог за I квартал 2025 года следует в составе ЕНП не позднее 28.04.2025, уведомление по налогу представлять не требуется.

В «1С:Бухгалтерии 8» расчет и начисление туристического налога за I квартал 2025 года выполняются автоматически с помощью регламентной операции *Расчет туристического налога* в марте 2025 года. Детальный расчет налога иллюстрируется справкой-расчетом. Данная справка-расчет используется при расшифровке автозаполняемых показателей декларации.

Проводка по переносу на ЕНС задолженности по уплате туристического налога за I квартал формируется автоматически при выполнении регламентной операции *Начисление налогов на единый налоговый счет* за март 2025 года. Дата проводки соответствует сроку уплаты — 28.04.2025.

Подробнее о туристическом налоге — как платить и отчитываться — см. в № 1 (январь), стр. 18 «БУХ.1С» за 2025 год и на сайте [buh.ru](http://buh.ru).

Также эксперты 1С рассказывали о примерах учета туристического налога в «1С:Бухгалтерии 8»:

- для плательщиков по налогу на прибыль — в № 3 (март), стр. 9 «БУХ.1С» за 2025 год и на сайте [buh.ru](http://buh.ru);
- при применении УСН — на сайте [buh.ru](http://buh.ru).

Также на сайте [buh.ru](http://buh.ru) см. о декларации по туристическому налогу и заполнении в 1С.

По ссылке [buh.ru/digest/turisticheskiy-nalog](http://buh.ru/digest/turisticheskiy-nalog) можно найти еще больше полезных материалов о туристическом налоге. Обо всех важных изменениях по туристическому налогу и о сроках их реализации в решениях 1С см. в «Мониторинге законодательства» по ссылке [v8.1c.ru/lawmonitor/prochee](http://v8.1c.ru/lawmonitor/prochee).



### 1С:ИТС

В разделе «Консультации по законодательству» см.: подробный комментарий о декларации и об уведомлении по туристическому налогу — по ссылке [its.1c.ru/db/newscomm#content:491009:hdoc](http://its.1c.ru/db/newscomm#content:491009:hdoc); о порядке исчисления и уплаты туристического налога — по ссылке [its.1c.ru/db/taxtour](http://its.1c.ru/db/taxtour); ответы на вопросы по туристическому налогу — по ссылке [its.1c.ru/db/newsclar#content:3541:hdoc](http://its.1c.ru/db/newsclar#content:3541:hdoc).

Рекомендуем всем желающим ознакомиться с видеозаписью онлайн-лекции от 27.02.2025 «Учет туристического налога в решениях 1С» с участием Е. Калининой, эксперта фирмы «1С», и П. Бабенко, разработчика решения 1С:Отель, компания «Гостиничные технологии», по ссылке [its.1c.ru/lector/21056775](http://its.1c.ru/lector/21056775).

## УСН

При применении УСН не позднее 28.04.2025 необходимо перечислить авансовый платеж по налогу за I квартал 2025 года, отправив при этом в ИФНС уведомление об исчисленной сумме налога не позднее 25.04.2025.

Помимо обязанности уплачивать НДС в соответствии с Законом № 176-ФЗ, с 2025 года для упрощенцев действуют и другие многочисленные изменения, в том числе:

- увеличены лимиты для применения УСН. Доходы в 2025 году не должны превышать 450 млн руб., средняя численность работников — 130 человек, остаточная стоимость ОС — 200 млн руб.;
- отменены повышенные ставки (8 и 20 %). Независимо от суммы дохода (в пределах 450 млн руб.) действуют базовые ставки 6 % (при объекте «доходы») или 15 % («доходы минус расходы») либо льготные ставки, установленные региональным законодательством;
- если в течение года налогоплательщик меняет свое место нахождения (место жительства), то налог (авансы) необходимо рассчитывать по ставке, установленной в новом регионе. Но если в регионе по новому месту нахождения организации (месту жительства ИП) налоговая ставка меньше, чем в прежнем регионе, налог (авансы) следует исчислять по ставке, которая действовала в прежнем регионе. Такой порядок сохраняется в течение трех последовательных налоговых периодов (начиная с периода смены места);

- при применении УСН с объектом «доходы минус расходы» ИП может учитывать в расходах начисленные страховые взносы за себя (а не фактические оплаченные). Фиксированный взнос за 2025 год можно учесть в любом отчетном периоде 2025 года, а страховые взносы с доходов свыше 300 000 руб. — в 2025 или в 2026 году (по выбору ИП). В книге учета доходов и расходов при УСН такие взносы отражаются последним числом отчетного периода (квартала) (письмо ФНС России от 11.11.2024 № СД-4-3/12849@).

Все указанные изменения поддержаны в решениях 1С.



### 1С:ИТС

Подробнее об изменениях по УСН с 2025 года см. в разделе «Консультации по законодательству» по ссылке [its.1c.ru/db/newscomm/content/492517/hdoc](https://its.1c.ru/db/newscomm/content/492517/hdoc).

Несмотря на то, что декларация по УСН за отчетные периоды не представляется, для анализа доходов, расходов и расчета авансового платежа рекомендуется использовать помощника по расчету УСН (раздел *Отчеты — УСН — Отчетность по УСН*). Помощник также доступен из списка *Задачи организации* при выполнении задач:

- по формированию уведомления об исчисленных суммах налогов по сроку исполнения 25.04.2025;
- по уплате ЕНП по сроку исполнения 28.04.2025.

Непосредственно из формы помощника ИП на УСН с объектом «доходы» может вручную регулировать уменьшение налога на сумму страховых взносов за себя. А ИП с объектом «доходы минус расходы» — уменьшение суммы страховых взносов за себя, учитываемую в расходах.

Напомним, что для учета уплаченных страховых взносов с доходов сотрудников, перечисленных путем ЕНП, такая уплата должна быть подтверждена данными ЛК ФНС и зарегистрирована в программе документами *Сведения об уплате налогов*.

В «1С:Бухгалтерии 8» расчет и начисление авансового платежа за I квартал 2025 года выполняются автоматически с помощью регламентной операции *Расчет налога УСН* за март 2025 года.

Проводка по отражению на ЕНС суммы исчисленного налога при УСН формируется при выполнении регламентной операции *Начисление налогов на единый налоговый счет* от 31.03.2025. При этом дата проводки соответствует сроку уплаты авансового платежа — 28.04.2025.

Обо всех изменениях по УСН и о сроках реализации в решениях 1С см. в «Мониторинге законодательства» в разделе «УСН» по ссылке [v8.1c.ru/lawmonitor/usn](https://v8.1c.ru/lawmonitor/usn).



### 1С:ИТС

Подробнее об учете при применении УСН в 1С см. в разделе «Инструкции по учету в программах 1С» по ссылке [its.1c.ru/db/accusn](https://its.1c.ru/db/accusn). См. также специальную тематическую подборку по УСН по ссылке [its.1c.ru/db/itsrev#content:852:hdoc](https://its.1c.ru/db/itsrev#content:852:hdoc).

## Имущественные налоги

По окончании I квартала 2025 года налогоплательщики-организации обязаны самостоятельно рассчитать и уплатить авансовые платежи:

- по налогу на имущество и транспортному налогу, если они не отменены законом субъекта РФ (п.п. 1, 6 ст. 362, п.п. 1, 2 ст. 383 НК РФ);
- по земельному налогу, если они не отменены муниципальными законодательными актами, законами городов федерального значения, законодательным актом федеральной территории «Сириус» (п.п. 2, 9 ст. 396 НК РФ).

Авансовые платежи за I квартал 2025 года по всем имущественным налогам следует уплатить не позднее 28.04.2025. Не позднее 25.04.2025 необходимо отправить уведомления об исчисленных суммах налога на имущество, транспортного и земельного налогов.

Расчет и начисление имущественных налогов (авансовых платежей по налогам) в «1С:Бухгалтерии 8» выполняется автоматически в последнем месяце квартала регламентными операциями *Расчет налога на имущество*, *Расчет транспортного налога*, *Расчет земельного налога*. Расчет по каждому имущественному налогу иллюстрируется справкой-расчетом.

При выполнении регламентной операции *Начисление налогов на единый налоговый счет* от 31.03.2025 формируются проводки по переносу на ЕНС задолженности по имущественным налогам, исчисленным по итогам I квартала. Дата проводок соответствует сроку уплаты авансовых платежей — 28.04.2025.

О сроках реализации законодательных изменений по налогу на имущество организаций, транспортному и земельному налогам см. в «Мониторинге законодательства» в разделе «Имущественные налоги» по ссылке [v8.1c.ru/lawmonitor/imushchestvennye\\_nalogi](https://v8.1c.ru/lawmonitor/imushchestvennye_nalogi).



### 1С:ИТС

Подробнее об особенностях расчета налога на имущество организаций, транспортного и земельного налогов в «1С:Бухгалтерии 8» см. в разделе «Инструкции по учету в программах 1С» по ссылкам [its.1c.ru/db/declimu](https://its.1c.ru/db/declimu), [its.1c.ru/db/decltrans](https://its.1c.ru/db/decltrans) и [its.1c.ru/db/decland](https://its.1c.ru/db/decland). По налогу на имущество и транспортному налогу см. также специальные подборки по ссылкам [its.1c.ru/db/itsrev/content/834/hdoc](https://its.1c.ru/db/itsrev/content/834/hdoc) и [its.1c.ru/db/itsrev/content/869/hdoc](https://its.1c.ru/db/itsrev/content/869/hdoc).

## Расчет по страховым взносам и персонифицированная отчетность

Не позднее 25.04.2025 организации и ИП, осуществляющие выплаты и вознаграждения в пользу физических лиц, должны отчитаться перед ИФНС по начисленным и уплаченным страховым взносам за I квартал 2025 года, а также представить персонифицированные сведения за март 2025 года.

Формы расчета по страховым взносам (РСВ) и персонализированных сведений о физических лицах, порядок заполнения, а также форматы представления в электронной форме утверждены приказом ФНС России от 29.09.2022 № ЕД-7-11/878@. С 01.01.2025 действует обновленная редакция РСВ (приказ ФНС России от 13.09.2024 № ЕД-7-11/739@), которая применяется с отчетности за I квартал 2025 года.

Подробнее об особенностях заполнения обновленной формы РСВ с 2025 года см. в № 3 (март), стр. 37 «БУХ.1С» за 2025 год и на сайте [buh.ru](http://buh.ru).

В решениях «1С:Предприятие 8» большинство показателей РСВ заполняется автоматически по данным учетной системы.

Для проверки правильности заполнения расчета по страховым взносам следует использовать контрольные соотношения, направленные письмом ФНС России от 12.02.2025 № БС-4-11/1275@.

В решениях 1С указанные КС поддерживаются к началу отчетной кампании с выходом очередных версий.

О сроках см. в «Мониторинге законодательства» по ссылке [v8.1c.ru/lawmonitor/debdad0c-ed49-11ef-8ce0-005056bea45e.htm](http://v8.1c.ru/lawmonitor/debdad0c-ed49-11ef-8ce0-005056bea45e.htm).

Уплатить страховые взносы за март 2025 года следует не позднее 28.04.2025. Уведомление об исчисленных суммах налога при этом представлять не нужно.

Но при уплате страховых взносов за первый и второй месяц квартала (за январь и февраль 2025 года) требовалось представлять уведомление (не позднее 25.02.2025 и 25.03.2025 соответственно).

Задолженность по страховым взносам, начисленным на выплаты сотрудникам, отражается на ЕНС при проведении документа *Начисление зарплаты*, если зарплата рассчитывается в «1С:Бухгалтерии 8», или *Отражение зарплаты в бухучете*, если зарплата рассчитывается в «1С:Зарплате и управлении персоналом 8».

При этом дата проводок соответствует сроку уплаты страховых взносов. Например, при начислении зарплаты за март задолженность по страховым взносам переносится на ЕНС 28.04.2025.

О сроках реализации законодательных изменений по страховым взносам в программах системы «1С:Предприятие 8» можно узнать в разделе «Страховые взносы» по ссылке [v8.1c.ru/lawmonitor/strakhovye\\_vznosy](http://v8.1c.ru/lawmonitor/strakhovye_vznosy).

## Форма ЕФС-1

Не позднее 25.04.2025 организации (ИП) должны представить в территориальный орган Социального фонда России (СФР) отчетность по форме ЕФС-1 за I квартал 2025 года в следующем составе:

- подраздел 1.1 подраздела 1 Раздела 1 «Сведения о трудовой (иной) деятельности...» — если в марте 2025 года зарегистрировано кадровое мероприятие, в связи с которым возникает обязанность представлять эту отчетность;

- подраздел 3 Раздела 1 «Сведения о застрахованных лицах, за которых перечислены и уплачены дополнительные страховые взносы на накопительную пенсию...»;
- Раздел 2 «Сведения о начисленных страховых взносах на обязательное социальное страхование от несчастных случаев на производстве и профессиональных заболеваний».

Государственные (муниципальные) учреждения в составе отчетности за I квартал 2025 года по форме ЕФС-1 также представляют подраздел 1.3 Раздела 1 «Сведения о заработной плате работников государственных (муниципальных) учреждений».

Единая форма сведений персонализированного учета ЕФС-1 и порядок ее заполнения утверждены приказом СФР от 17.11.2023 № 2281. Формат электронного представления ЕФС-1 утвержден приказом СФР от 23.11.2023 № 2315.

В учетных решениях «1С:Предприятие 8» поддерживается автоматическое заполнение формы ЕФС-1.

В составе регламентированных отчетов разделы (подразделы) формы ЕФС-1 формируются отдельно (например, в зависимости от срока представления, вида страхования и др.).

О сроках реализации изменений по форме ЕФС-1 в программах системы «1С:Предприятие 8» можно узнать в разделе «Единая форма сведений» по ссылке [v8.1c.ru/lawmonitor/edinaya\\_forma\\_svedeniy](http://v8.1c.ru/lawmonitor/edinaya_forma_svedeniy).



### 1С:ИТС

О составлении отчетности по страховым взносам и персонализированному учету см. в разделе «Консультации по законодательству» по ссылке [its.1c.ru/db/strahrep](http://its.1c.ru/db/strahrep). См. также тематическую подборку «ЕФС-1» по ссылке [its.1c.ru/db/itsrev#content:2021:hdoc](http://its.1c.ru/db/itsrev#content:2021:hdoc).

Рекомендуем всем желающим ознакомиться по ссылке [its.1c.ru/lector/21056780](http://its.1c.ru/lector/21056780) с видеозаписью онлайн-лекции в 1С:Лектории 20.03.2025 «Страховые взносы в 2025 году, практика применения» с участием Л.А. Котовой, начальника отдела нормативно-правового регулирования страховых взносов Департамента налоговой политики Минфина России.

## Расчет 6-НДФЛ

Не позднее 25.04.2025 налоговые агенты должны представить в ИФНС расчет исчисленных и удержанных сумм налога на доходы физических лиц за I квартал 2025 года по форме 6-НДФЛ.

Форма, электронный формат и порядок расчета 6-НДФЛ, а также форма справки о полученных физическим лицом доходах и удержанных суммах НДФЛ утверждены приказом ФНС России от 19.09.2023 № ЕД-7-11/649@ (в ред. приказа от 09.01.2024 № ЕД-7-11/1@).

В учетных решениях «1С:Предприятие 8» поддерживается автоматическое заполнение формы 6-НДФЛ, в том числе с учетом ставок НДФЛ, действующих с 2025 года.

Для проверки расчета по форме 6-НДФЛ следует использовать контрольные соотношения, направленные письмом ФНС России от 20.12.2023 № БС-4-11/15922@ (с изменениями, внесенными письмами ФНС России от 28.02.2024 № БС-4-11/2234@, от 05.04.2024 № БС-4-11/4009@). В решениях 1С указанные КС поддержаны.

Если зарплата рассчитывается в «1С:Бухгалтерии 8», то НДФЛ налогового агента, удержанный с доходов сотрудников, учитывается на ЕНС при проведении документов, отражающих фактическую выплату зарплаты или дивидендов (*Списание с расчетного счета или Выдача наличных*).

Если учет зарплаты ведется в «1С:Зарплате и управлении персоналом 8» редакции 3, то НДФЛ учитывается на ЕНС при проведении документа *Сведения об удержанном НДФЛ*.

Проводки по переносу на ЕНС задолженности по НДФЛ формируются не на дату выплаты дохода, а на дату наступления срока уплаты НДФЛ (28-е или 5-е число месяца в зависимости от даты удержания НДФЛ).

Об особенностях подготовки в программах 1С «зарплатной» отчетности за I квартал 2025 года, в том числе РСВ, ЕФС-1, 6-НДФЛ, см. на стр. 46.

О сроках реализации изменений по НДФЛ в программах системы «1С:Предприятие 8» можно узнать в «Мониторинге законодательства» в разделе «НДФЛ» по ссылке [v8.1c.ru/lawmonitor/ndfl](http://v8.1c.ru/lawmonitor/ndfl).



#### 1С:ИТС

Подробнее о том, как сформировать уведомление о сумме исчисленного и удержанного НДФЛ с 2025 года см. в разделе «Инструкции по учету в программах 1С» по ссылке [its.1c.ru/db/taxenp#content:98:hdoc](http://its.1c.ru/db/taxenp#content:98:hdoc). О составлении отчетности по НДФЛ — по ссылке [its.1c.ru/db/declndfl](http://its.1c.ru/db/declndfl). Также см. специальную подборку об НДФЛ по ссылке [its.1c.ru/db/itsrev#content:837:hdoc](http://its.1c.ru/db/itsrev#content:837:hdoc).

Всем желающим доступна для просмотра видеозапись онлайн-лекции В.Д. Волкова, заместителя начальника Управления налогообложения доходов физических лиц и администрирования страховых взносов ФНС России, «Практика применения НДФЛ, на что обратить внимание при подготовке отчетности за I квартал 2025 года». Эксперт 1С А. Гурьева ответила на вопросы слушателей. Подробнее — по ссылке [its.1c.ru/lector/21056783](http://its.1c.ru/lector/21056783).

## Контроль наличия и отправки отчетности

Составлять декларации и расчеты рекомендуется с использованием специализированных помощников, которые в том числе доступны из списка *Задачи организации*. Кроме того, у пользователя остается возможность заполнять отчетные формы из рабочего места *1С-Отчетность* (раздел *Отчеты — 1С-Отчетность — Регламентированные отчеты*). По кнопке *Создать* в открывшейся форме *Виды отчетов* следует выбрать требуемый отчет.

Инструмент *Календарь отчетности* предоставляет пользователю дополнительную возможность наглядного контроля наличия и состояния отчетности, в том числе уведомлений по налогам и взносам. *Календарь отчетности* доступен из разделов:

- *Отчеты — 1С-Отчетность — Календарь отчетности;*
- *Руководителю — Анализ — Монитор налогов и отчетности — Календарь отчетности.*

Начиная с версии 3.0.171 «1С:Бухгалтерии 8» в форме *Календаря отчетности* можно выбрать произвольный период его формирования, а также указать конкретную организацию. Теперь в панели быстрых отборов доступны флаги *Отчеты, Требования ФНС, Налоговые платежи и Уведомления ЕНС*. Используя комбинацию указанных флагов, можно быстро отбирать именно ту информацию, которая требуется в данный момент.

Отправить отчетность (в том числе уведомления по налогам и взносам) в ИФНС и другие контролирующие органы напрямую из программы можно с помощью сервиса *1С-Отчетность* ([portal.1c.ru/applications/5](http://portal.1c.ru/applications/5)).



#### 1С:ИТС

Руководство по использованию сервиса *1С-Отчетность* см. в разделе «Инструкции по учету в программах 1С» по ссылке [its.1c.ru/db/elreps](http://its.1c.ru/db/elreps). ■

**От редакции.** Приглашаем всех желающих в среду, 02.04.2025, на Единый семинар фирмы «1С». На семинаре эксперты 1С расскажут об особенностях отчетности за I квартал 2025 года, в том числе «зарплатной», в условиях налоговой реформы. Подробная информация и регистрация на Единый семинар — по ссылке [es.1c.ru](http://es.1c.ru). Участие бесплатное. Также всех желающих приглашаем в 1С:Лекторий 17.04.2025 на онлайн-лекцию экспертов 1С об отчетности за I квартал 2025 года — на что обратить внимание. Подробная информация и регистрация — на сайте 1С:ИТС на странице 1С:Лектория по ссылке [its.1c.ru/lector/21056788](http://its.1c.ru/lector/21056788).



Книги по 1С:Предприятию —  
печатные издания и электронные версии  
[buh.ru/books](http://buh.ru/books)



# Как заполнить декларацию по налогу на прибыль с 2025 года в «1С:Бухгалтерии 8»

С 2025 года действуют многочисленные поправки в НК РФ, в том числе касающиеся налога на прибыль организаций: повышение ставок, уточнение перечня доходов, не учитываемых в налоговой базе, продление специального порядка учета курсовых разниц и др.\* Начиная с представления отчетности за первый отчетный период 2025 года, применяется новая форма декларации по налогу на прибыль организаций (утв. приказом ФНС России от 02.10.2024 № ЕД-7-3/830@). В «1С:Бухгалтерии 8» заполнение декларации поддерживается с версии 3.0.169.18. Для корректного отражения в отчете показателей отчета отдельные виды доходов и расходов должны учитываться обособленно — по соответствующим статьям затрат. Эксперты 1С рассказывают об изменениях в основных листах и разделах, на что нужно обратить внимание при ведении учета и заполнении в программе декларации по налогу на прибыль с 2025 года.

Новая форма декларации по налогу на прибыль организаций, порядок ее заполнения, а также формат представления в электронном виде утверждены приказом ФНС России от 02.10.2024 № ЕД-7-3/830@ (далее — Приказ № 830@). Также Приказом № 830@ уточнены контрольные соотношения показателей отчета, утв. приказом ФНС России от 29.02.2024 № ЕД-7-3/164@.

Новая декларация применяется, начиная с первого отчетного периода за 2025 год (с I квартала 2025 года). Для налогоплательщиков, исчисляющих ежемесячные авансовые платежи исходя из фактически полученной прибыли, — с января 2025 года. Для иностранных организаций, осуществляющих деятельность в РФ через постоянные представительства, — с первого отчетного периода 2026 года.

В «1С:Бухгалтерии 8» настройки по налогу на прибыль выполняются в форме настроек и отчетов (раздел *Главное*) на закладке *Налог на прибыль*. Здесь же указываются применяемые ставки.

Новая декларация по налогу на прибыль доступна в программе в списке форм регламентированной отчетности единого рабочего места *1С-Отчетность* для любого отчетного (налогового) периода 2025 года начиная с версии 3.0.169.18.

Декларацию по налогу на прибыль (как и другие формы отчетности) рекомендуется составлять с использованием помощника, который открывается при выполнении задачи по формированию декларации из списка *Задачи организации* (раздел *Главное*).

В «1С:Бухгалтерии 8» основные показатели декларации по налогу на прибыль заполняются автоматически.

Обратите внимание, что в форму декларации по Приказу № 830@ добавлены новые строки для отражения отдельных видов доходов и расходов. В программе для автозаполнения таких строк предусмотрены специальные статьи затрат.

рис. Д. Полукина



## 1С:ИТС

В разделе «Консультации по законодательству» см. подробный комментарий о новой форме декларации по налогу на прибыль с 2025 года — по ссылке [its.1c.ru/db/newscomm#content:491568:hdoc](https://its.1c.ru/db/newscomm#content:491568:hdoc); об изменениях — 2025 по налогу на прибыль — по ссылке [its.1c.ru/db/newscomm#content:492517:hdoc:met2](https://its.1c.ru/db/newscomm#content:492517:hdoc:met2). В разделе «Инструкции по учету в программах 1С» см. о ставках по налогу на прибыль в «1С:Бухгалтерии 8» и пересчете ОНА и ОНО по ссылке [its.1c.ru/db/hoosn#content:1088:hdoc](https://its.1c.ru/db/hoosn#content:1088:hdoc).

## Раздел 1

Раздел 1 теперь называется «Сумма налога, подлежащая уплате». А подразделы Раздела 1 не только переименованы, но и скорректированы.

Об изменениях по налогу на прибыль в 2024–2025 гг. см. на сайте [buh.ru](http://buh.ru). Рекомендуем всем желающим ознакомиться также с видеозаписями онлайн-лекций экспертов 1С о поддержке изменений законодательства с 2025 года, в том числе по налогу на прибыль: в «1С:Бухгалтерии 8», в «1С:ERP Управление предприятием», «1С:Комплексной автоматизации 8» и «1С:Управлении торговлей 8».

В подраздел 1.1 «Налог в федеральный бюджет и бюджеты субъектов Российской Федерации» добавлена новая строка 056 «КПП по месту нахождения организации (обособленного подразделения)», рис. 1.

Новая строка 206 с аналогичным названием добавлена в подраздел 1.2 «Ежемесячные авансовые платежи».

Строки 056 и 206 следует заполнять при указании суммы налога на прибыль, подлежащей уплате в бюджет субъекта РФ.

В этих строках указывается КПП, присвоенный налоговым органом по месту нахождения:

- организации — при заполнении декларации, представляемой по месту учета самой организации;
- соответствующего обособленного подразделения (ответственного обособленного подразделения) организации — при заполнении декларации, представляемой в налоговый орган по месту нахождения обособленного подразделения (ответственного обособленного подразделения).

В «1С:Бухгалтерии 8» при формировании деклараций КПП организации заполняется автоматически. Автоматическое формирование и заполнение комплекта деклараций по налогу на прибыль при наличии обособленных подразделений поддерживаются в «1С:Бухгалтерии 8 КОРП».

Подраздел 1.3 Раздела 1 теперь носит название «Налог с отдельных видов доходов». В этом подразделе отражаются суммы налогов с доходов в виде дивидендов, процентов по государственным и муниципальным ценным бумагам и некоторых других доходов с детализацией по каждому виду доходов (рис. 2).

В этом разделе изменилась форма представления информации. Раньше сроки уплаты налога указывались в явном виде по каждой строке 040 «Сумма налога, подлежащая уплате в рублях». Теперь исчисленная сумма налога отражается по строкам 040–060 в разрезе трех сроков уплаты, установленных пунктом 4 статьи 287 НК РФ (например, при выплате дивидендов). Так, для I квартала 2025 года первый срок уплаты приходится на 28.02.2025, второй срок — на 28.03.2025, третий срок — на 28.04.2025. Налогоплательщики (налоговые агенты), исчисляющие налог по фактически полученной прибыли и отчитывающиеся ежемесячно, заполняют только строку 040, а в строках 050 и 060 проставляют нули. В «1С:Бухгалтерии 8» для доходов в виде дивидендов подраздел 1.3 заполняется автоматически.

Кроме того, в подраздел 1.3 добавлена строка 070 «Сумма налога по сроку уплаты за отчетный (налоговый) период (в рублях)». В этой строке указывается сумма налога, подлежащая уплате в сроки, установленные пунктом 1 статьи 287 НК РФ для каждого отчетного (налогового) периода. Иными словами, строку 070 нужно заполнять для суммы налога, для которого не установлен ежемесячный срок уплаты (например, для налога с доходов в виде прибыли контролируемых иностранных компаний). Так, при заполнении декларации за I квартал 2025 года в строке 070

Раздел 1. Сумма налога, подлежащая уплате			
Подраздел 1.1. Налог в федеральный бюджет и бюджеты субъектов Российской Федерации			
Заполнить Подраздел 1.1 по данным декларации			
V Подраздел 1.1 включается в состав декларации		Не выводится на печать	
Показатели		Код строки	Значения показателей
1		2	3
Код по ОКТМО		010	45316000
В федеральный бюджет	Код бюджетной классификации	030	18210101011011000110
	Сумма налога к доплате (в рублях)	040	20 500
	Сумма налога к уменьшению (в рублях)	050	-
В бюджет субъекта Российской Федерации	КПП по месту нахождения организации (обособленного подразделения)	056	771801001
	Код бюджетной классификации	060	18210101012021000110
	Сумма налога к доплате (в рублях)	070	43 600
	Сумма налога к уменьшению (в рублях)	080	-

Рис. 1. Указание КПП в подразделе 1.1

указывается сумма налога, подлежащая уплате по сроку 28.04.2025. А при заполнении декларации за 2025 год — по сроку 31.03.2026 (с учетом переноса выходных дней в соответствии с п. 7 ст. 6.1 НК РФ).

## Лист 2 и торговый сбор

Лист 2 «Расчет суммы налога» скорректирован следующим образом:

- внесены изменения в коды признаков налогоплательщика (в том числе для организаций, предоставляющих права использования результатов интеллектуальной деятельности, добавлен код «20»);
- исключены строки для указания серии, номера и вида лицензии на пользование участками с морскими месторождениями углеводородного сырья;
- исключена строка 140, по которой указывалась общая ставка налога на прибыль;
- для налогоплательщиков — отделений иностранных организаций добавлены новые строки 370 и 390;
- строка 265 листа 2 теперь называется «Сумма торгового сбора, исчисленная с начала налогового периода».

Переименование строки 265 связано с тем, что с 01.01.2024 уменьшать налог (авансовый платеж) можно на сумму торгового сбора, исчисленного за соответствующий отчетный (налоговый) период (п. 10 ст. 286 НК РФ). Напомним, прежде действовала норма, согласно которой уменьшать налог можно было на сумму фактически уплаченного торгового сбора.

В «1С:Бухгалтерии 8» строки 265–267 Листа 2 заполняются автоматически по данным начисленных сумм торгового сбора. Так, в строку 265 попадает оборот по кредиту счета 68.13 «Торговый сбор» с видом платежа в бюджет «Налог» за период формирования декларации. Данное изменение актуально и для декларации по налогу на прибыль за 2024 год (несмотря на прежнее название строки 265 «Сумма торгового сбора, фактиче-

ски уплаченная в бюджет субъекта Российской Федерации с начала налогового периода»).

## Приложение № 1 к Листу 2

Приложение № 1 к Листу 2 теперь называется «Состав доходов налогоплательщика».

Как и прежде, общая сумма внереализационных доходов указывается по строке 100. При этом детализация внереализационных доходов изменилась: в Приложение № 1 добавлены новые строки, некоторые строки переименованы, а некоторые исключены (рис. 3).

Строка 103 Приложения № 1 к Листу 2 получила новое название: «в виде безвозмездно полученного имущества (работ, услуг) и (или) имущественных прав (кроме указанных в статье 251 Кодекса), а также имущества, выявленного в результате инвентаризации».

В «1С:Бухгалтерии 8» строка 103 заполняется автоматически суммами доходов, учтенных на счете 91.01 «Прочие доходы» со следующими видами прочих доходов и расходов:

- *Безвозмездное получение имущества, работ, услуг, имущественных прав;*
- *Излишки товаров, выявленные в результате инвентаризации.*

В прежней форме декларации такие доходы отражались в строках 103 и 104 по отдельности.

Строка 104 теперь предназначена для отражения других видов доходов и называется «штрафы, пени и (или) иные санкции за нарушение договорных или долговых обязательств, суммы возмещения причиненного ущерба».

В «1С:Бухгалтерии 8» при автоматическом заполнении в строку 104 попадают суммы доходов, учтенных на счете 91.01 с видами прочих доходов и расходов:

- *Штрафы, пени и неустойки по хозяйственным договорам к получению (уплате);*
- *Возмещение убытков к получению (уплате).*

В Приложении № 1 к Листу 2 появились новые строки: 108 «доходы в виде процентов по долговым обязательствам любого вида» и 109 «доходы в виде положительной курсовой разницы (пункт 11 статьи 250 Кодекса)». В «1С:Бухгалтерии 8» для указанных строк добавлено автозаполнение.

В строку 108 попадают суммы доходов, учтенных на счете 91.01 с видами прочих доходов и расходов:

- *Проценты к получению (уплате);*
- *Проценты, начисленные в соответствии со статьей 269.*

В строку 109 — суммы доходов с видами:

- *Курсовые разницы;*
- *Курсовые разницы по расчетам в у.е.*

Из Приложения № 1 к Листу 2 исключены строки 200–203, а также строки 210 и 220, по которым отражалась налоговая база в отношении доходов от участия в инвестиционном товариществе. Для отражения таких доходов

Раздел 1. Сумма налога, подлежащая уплате		
Подраздел 1.3. Налог с отдельных видов доходов		
Подраздел 1.3 включается в состав декларации		Не выводится на печать
Показатели	Код строки	Значения показателей
1	2	3
Код по ОКТМО	010	45316000
* Вид дохода (код)	020	20
Код бюджетной классификации	030	18210101040011000110
Сумма налога по первому сроку (в рублях)	040	-
Сумма налога по второму сроку (в рублях)	050	10 544
Сумма налога по третьему сроку (в рублях)	060	21 873
Сумма налога по сроку уплаты за отчетный (налоговый) период (в рублях)	070	-
* Вид дохода (код)	020	11
Код бюджетной классификации	030	18210101070011000110
Сумма налога по первому сроку (в рублях)	040	-
Сумма налога по второму сроку (в рублях)	050	-
Сумма налога по третьему сроку (в рублях)	060	-
Сумма налога по сроку уплаты за отчетный (налоговый) период (в рублях)	070	35 941

+ [Добавить строки 020-070](#)

Рис. 2. Сроки уплаты в подразделе 1.3

введена строка 107 «доходы в виде части прибыли от участия в инвестиционном товариществе». Автозаполнение строки 107 в «1С:Бухгалтерии 8» не предусмотрено.

## Приложение № 2 к Листу 2

Приложение № 2 к Листу 2 теперь называется «Состав расходов налогоплательщика». Здесь также добавлены новые строки, некоторые строки переименованы, а некоторые исключены. Таким образом, изменилась детализация косвенных и внереализационных доходов.

Из Приложения № 2 исключены строки для детализации косвенных расходов организаций, использующих труд инвалидов, и общественных организаций инвалидов (строки 045 и 046), а также расходов на приобретение земельных участков по статье 264.1 НК РФ (строки 047–051).

Строка 045 теперь предназначена для отражения отдельного вида расходов и называется «расходы, учтенные в отчетном (налоговом) периоде с применением повышающего коэффициента в соответствии с подпунктом 26 пункта 1 статьи 264 Кодекса».

В «1С:Бухгалтерии 8» строка 045 заполняется автоматически суммами, отраженными по статьям затрат с видом расхода *Расходы на приобретение компьютерных лицензий с повышающим коэффициентом*.

В новой (переименованной) строке 047 теперь нужно отражать расходы, понесенные иностранной организацией, относящиеся к деятельности постоянного представительства (отделения). Автозаполнение строки 047 в программе не предусмотрено.

Как и прежде, по строке 200 Приложения № 2 к Листу 2 указывается общая сумма внереализационных расходов. При этом изменилась их детализация (рис. 4).

Внереализационные доходы - всего	100	2 001 092
в том числе:		
доходы прошлых лет, выявленные в отчетном (налоговом) периоде	101	-
в виде стоимости полученных материалов или иного имущества при демонтаже или разборке при ликвидации выводимых из эксплуатации основных средств	102	-
в виде безвозмездно полученного имущества (работ, услуг) и (или) имущественных прав (кроме указанных в статье 251 Налогового кодекса Российской Федерации), а также имущества, выявленного в результате инвентаризации	103	500 000
штрафы, пени и (или) иные санкции за нарушение договорных или долговых обязательств, суммы возмещения причиненного ущерба	104	792 533
сумма восстановленных расходов на капитальные вложения в соответствии с абзацем четвертым пункта 9 статьи 258 Налогового кодекса Российской Федерации	105	-
доходы, полученные профессиональными участниками рынка ценных бумаг, осуществляющими дилерскую деятельность, включая банки, по операциям с производными финансовыми инструментами, не обращающимися на организованном рынке	106	-
доходы в виде части прибыли от участия в инвестиционном товариществе	107	-
доходы в виде процентов по долговым обязательствам любого вида	108	-
доходы в виде положительной курсовой разницы (пункт 11 статьи 250 Налогового кодекса Российской Федерации)	109	708 559

Рис. 3. Внереализационные доходы

Так, сумму процентов по задолженности, признаваемой контролируемой, нужно указывать обособленно. Для этого теперь предназначена строка 202 (в прежней форме декларации по строке 202 отражались расходы по созданию резерва предстоящих расходов, направляемые на цели, обеспечивающие социальную защиту инвалидов).

В «1С:Бухгалтерии 8» строка 202 автоматически заполняется суммами, учтенными на счете 91.02 «Прочие расходы» с видом прочих доходов и расходов *Проценты, начисленные в соответствии со статьей 269*. А в строку 201 по-прежнему попадают суммы всех процентов по долговым обязательствам (оборот по дебету счета 91.02 по статье вида *Проценты к получению (уплате)* плюс данные строки 202).

Кроме того, в Приложение № 2 к Листу 2 добавлены новые строки: 207 «расходы в виде части убытка от участия в инвестиционном товариществе» и 208 «расходы в виде отрицательной курсовой разницы (подпункт 5 пункта 1 статьи 265 Кодекса)».

Автозаполнение строки 207 в программе не предусмотрено, в строку 208 попадают суммы, учтенные на счете 91.02 с видами прочих доходов и расходов:

- *Курсовые разницы;*
- *Курсовые разницы по расчетам в у.е.*

Как видим, с появлением новой декларации нужно контролировать выбор статей затрат и статей прочих доходов и расходов при отражении в программе тех или иных фактов хозяйственной жизни.

В большей степени это актуально при заполнении ручных операций. Например, при отражении курсовых разниц статьи прочих доходов и расходов заполняются автоматически. А вот при начислении штрафов, пеней и процентов требуется осознанный выбор статей прочих доходов и расходов.



#### 1С:ИТС

Более подробно о составлении отчетности по налогу на прибыль организаций в «1С:Бухгалтерии 8» см. в разделе «Консультации по законодательству» по ссылке [its.1c.ru/db/declprib](https://its.1c.ru/db/declprib). ■

**От редакции.** На что обратить внимание при подготовке отчетности за I квартал 2025 года, см. на стр. 34. Приглашаем всех желающих в среду, 02.04.2025, на Единый семинар фирмы «1С». Эксперты 1С также расскажут об особенностях подготовки отчетности за I квартал 2025 года. Подробная информация и регистрация на Единый семинар — по ссылке [es.1c.ru](https://es.1c.ru). Участие бесплатное.

Внереализационные расходы - всего	200	886 865
в том числе:		
расходы в виде процентов по долговым обязательствам любого вида, в том числе по ценным бумагам, эмитированным налогоплательщиком	201	-
из них: сумма процентов по задолженности, признаваемой контролируемой	202	-
расходы на ликвидацию выводимых из эксплуатации основных средств, на списание нематериальных активов, на ликвидацию объектов незавершенного строительства и иного имущества, охрану недр и другие аналогичные работы	204	-
штрафы, пени и (или) иные санкции за нарушение договорных или долговых обязательств, суммы возмещения причиненного ущерба	205	65 000
расходы профессиональных участников рынка ценных бумаг, включая банки, по операциям с производными финансовыми инструментами, не обращающимися на организованном рынке	206	-
расходы в виде части убытка от участия в инвестиционном товариществе	207	-
расходы в виде отрицательной курсовой разницы (подпункт 5 пункта 1 статьи 265 Налогового кодекса Российской Федерации)	208	821 865

Рис. 4. Внереализационные расходы

# Особенности подготовки в 1С «зарплатной» отчетности за I квартал 2025 года

С 01.04.2025 компании начинают представлять в контролирующие органы регламентированную отчетность за I квартал 2025 года. Не позднее 25.04.2025 организациям и предпринимателям необходимо представить «зарплатную» отчетность за I квартал 2025 года в СФР и ИФНС. Эксперты 1С рассказывают о порядке заполнения расчета по страховым взносам, персонифицированных сведений о физических лицах, ЕФС-1, 6-НДФЛ в условиях налоговой реформы с 2025 года на примере программы «1С:Зарплата и управление персоналом 8» редакции 3.

## По каким формам «зарплатной» отчетности необходимо отчитаться

Не позднее 25.04.2025 организации и ИП должны представить в СФР и ИФНС следующие «зарплатные» отчеты:

1. Подразделы формы ЕФС-1 (утв. приказом СФР от 17.11.2023 № 2281):
  - подраздел 1.1 Раздела 1 формы ЕФС-1 за март 2025 года;
  - подраздел 1.3 Раздела 1 формы ЕФС-1 за март 2025 года — представляют государственные учреждения;
  - подраздел 3 Раздела 1 формы ЕФС-1 за I квартал 2025 года;
  - Раздел 2 формы ЕФС-1 за I квартал 2025 года.
2. Персонифицированные сведения о физических лицах (утв. приказом ФНС России от 29.09.2022 № ЕД-7-11/878@) за март 2025 года.
3. Расчет по страховым взносам (РСВ) (утв. приказом ФНС России от 13.09.2024 № ЕД-7-11/739@, далее — Приказ № 739@) за I квартал 2025 года.
4. Расчет 6-НДФЛ (утв. приказом ФНС России от 09.01.2024 № ЕД-7-11/1@) за I квартал 2025 года.

При наличии работников организации и ИП, применяющие автоматизированную УСН (АУСН), обязаны представлять в СФР только подразделы 1.1 и 1.2 Раздела 1 формы ЕФС-1.



### 1С:ИТС

О сроках сдачи отчетности и уплаты налогов (взносов) в 2025 году см. в «Справочной информации» по ссылке [its.1c.ru/docs/repdate](https://its.1c.ru/docs/repdate). Кто должен сдавать подраздел 1.3 Раздела 1 формы ЕФС-1, см. в разделе «Консультации по законодательству» по ссылке [its.1c.ru/db/newscomm/content/488460/hdoc](https://its.1c.ru/db/newscomm/content/488460/hdoc).



## Какие «зарплатные» отчеты могут быть представлены нулевыми

Если на протяжении всего отчетного периода организации и ИП не выплачивали доходы работникам организации, то им необходимо представить нулевые формы за I квартал 2025 года:

- Раздел 2 формы ЕФС-1;
- Персонифицированные сведения о физических лицах;
- Расчет по страховым взносам.

При отсутствии работников у ИП представлять перечисленные формы не нужно.

## Меры ответственности за непредставление «зарплатной» отчетности

Если организации и ИП не представят «зарплатную» отчетность или представят ее позже установленного срока либо с ошибками, то нормами НК РФ и КоАП РФ предусмотрено наложение штрафов.

## ФОРМА ЕФС-1

За непредставление подразделов формы ЕФС-1 или представление подраздела с недостоверными сведениями предусмотрены штрафы:

- для должностных лиц — от 300 до 500 руб. (или предупреждение) (ст. 15.33.2 КоАП РФ);
- для организаций:
  - за несдачу или ошибки в Разделе 1 — 500 руб. за каждое застрахованное лицо (ст. 17 Федерального закона от 01.04.1996 № 27-ФЗ, далее — Закон № 27-ФЗ);
  - за несдачу или ошибки в Разделе 2 — 5 % от взносов, начисленных к уплате за последние три месяца отчетного периода, за каждый полный или неполный месяц просрочки (минимум — 1 000 руб., максимум — 30 % от суммы недоимки) (п. 1 ст. 26.30 Федерального закона от 24.07.1998 № 125-ФЗ).

За несоблюдение правила представления формы в электронном виде предусмотрен штраф в размере 1 000 руб. (ст. 17 Закона № 27-ФЗ).

На сайте [buh.ru](http://buh.ru) см., [как отменить или уменьшить штраф СФР из-за технического сбоя](#).

## РАСЧЕТ ПО СТРАХОВЫМ ВЗНОСАМ

За непредставление Персонифицированных сведений о физических лицах предусмотрены штрафы:

- для должностных лиц — от 300 до 500 руб. (или предупреждение) (ст. 15.5 КоАП РФ);
- для организаций — 200 руб. (ст. 126 НК РФ).

За непредставление РСВ предусмотрены штрафы:

- для должностных лиц — от 300 до 500 руб. (или предупреждение) (ст. 15.5 КоАП РФ);
- для организаций — 5 % от не уплаченной по расчету суммы взносов за каждый полный и неполный месяц просрочки (минимум — 1 000 руб., максимум — 30 % от недоимки) (п. 1 ст. 119 НК РФ).

За представление РСВ с недостоверными сведениями (неуплата страховых взносов) предусмотрен штраф в размере 20 % от неуплаченной суммы взносов.

За несоблюдение правила предоставления формы в электронном виде предусмотрен штраф в размере 200 руб. (ст. 119.1 НК РФ). Также возможно приостановление операций по счетам (п. 3.2 ст. 76 НК РФ).

## РАСЧЕТ 6-НДФЛ

За непредставление расчета 6-НДФЛ предусмотрены штрафы:

- для должностных лиц — от 300 до 500 руб. (ст. 15.6 КоАП РФ);
- для организаций — 1 000 руб. за каждый полный или неполный месяц со дня представления расчета (п. 1.2 ст. 126 НК РФ).

За представление расчета 6-НДФЛ с недостоверными сведениями предусмотрен штраф в размере 500 руб. (п. 1 ст. 126.1 НК РФ).

За несоблюдение правила предоставления формы 6-НДФЛ в электронном виде предусмотрен штраф в раз-

мере 200 руб. (ст. 119.1 НК РФ). Также возможно приостановление операций по счетам (п. 3.2 ст. 76 НК РФ).

## Подготовка «зарплатной» отчетности в «1С:Зарплате и управлении персоналом 8»

### ФОРМА ЕФС-1

Форма, порядок заполнения и формат электронного представления формы ЕФС-1 утверждены приказами СФР от 17.11.2023 № 2281 и от 23.11.2023 № 2315.

Форма ЕФС-1 состоит:

- из Титульного листа;
- Раздела 1 «Сведения о трудовой (иной) деятельности, страховом стаже, заработной плате и дополнительных страховых взносах на накопительную пенсию»;
- Раздела 2 «Сведения о начисленных страховых взносах на обязательное социальное страхование от несчастных случаев на производстве и профессиональных заболеваний».

Каждый подраздел формы ЕФС-1 имеет свой срок предоставления.

### ПОДРАЗДЕЛ 1.1 РАЗДЕЛА 1 ФОРМЫ ЕФС-1

Подраздел 1.1 Раздела 1 формы ЕФС-1 представляется при приеме, увольнении, приостановлении и возобновлении с сотрудником трудового договора, а также при заключении и расторжении с исполнителем гражданско-правового договора (ГПХ) в срок не позднее рабочего дня, следующего за днем издания приказа (трудового договора) с кадровым мероприятием сотрудника или дня заключения (расторжения) договора ГПХ.

При переводе, переименовании или передачи заявления о способе ведения трудовой книжки подраздел необходимо представить не позднее 25-го числа месяца, следующего за отчетным.

Отметим, что Минтруд планирует изменить сроки сдачи ЕФС-1. В частности, подраздел 1.1 Раздела 1 формы ЕФС-1 нужно будет сдавать на следующий рабочий день после кадрового изменения при переводе работника на дистанционную (удаленную) работу и на условиях неполного рабочего времени.

Подготовить подраздел 1.1 Раздела 1 формы ЕФС-1 в программе «1С:Зарплата и управление персоналом 8» редакции 3 можно с помощью документа *Сведения о трудовой деятельности, ЕФС-1 подраздел 1.1*:

- раздел *Кадры — Электронные трудовые книжки*;
- раздел *Отчетность, справки — Электронные трудовые книжки*;
- раздел *Отчетность, справки — 1С-Отчетность — папка Отчетность по физлицам*.

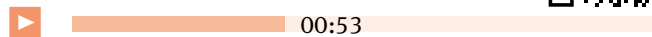
Подраздел 1.1 Раздела 1 формы ЕФС-1 заполнится автоматически, если в кадровом документе в программе установлен флаг *Отразить трудовую деятельность* или *Отразить в трудовой книжке*.

На сайте [buh.ru](http://buh.ru) см., как заполнить подраздел 1.1 Раздела 1 формы ЕФС-1 при переводе сотрудника на удаленную работу в «1С:Зарплате и управлении персоналом 8» (ред. 3).

**Видео к статье:**

В ролике демонстрируется, как в «1С:Зарплате и управлении персоналом 8» (ред. 3) подготовить комплект документов при приеме на работу.

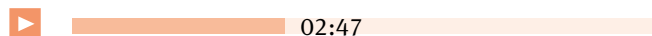
[buh.ru/rabota\\_doc](http://buh.ru/rabota_doc)



**Видео к статье:**

В этом ролике демонстрируется, как в «1С:Зарплате и управлении персоналом 8» (ред. 3) изменить код вида трудового договора в форме ЕФС-1, если срочный договор стал бессрочным.

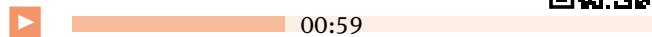
[buh.ru/efs\\_3](http://buh.ru/efs_3)



**Видео к статье:**

В предлагаемом ролике демонстрируется, как в «1С:Зарплате и управлении персоналом 8» (ред. 3) увидеть идентификатор (UUID) кадрового мероприятия.

[buh.ru/efs\\_2](http://buh.ru/efs_2)



**ПОДРАЗДЕЛ 3 РАЗДЕЛА 1 ФОРМЫ ЕФС-1**

Подраздел 3 Раздела 1 формы ЕФС-1 представляется ежеквартально по застрахованным лицам, за которых организация перечисляет дополнительные страховые взносы на накопительную часть пенсии и уплачивает взносы (Федеральный закон от 30.04.2008 № 56-ФЗ).

Подготовить подраздел 3 Раздела 1 формы ЕФС-1 в программе «1С:Зарплата и управление персоналом 8» редакции 3 можно с помощью документа *Дополнительные страховые взносы, ЕФС-1 подраздел 3*:

- раздел *Отчетность, справки — Добровольное пенсионное страхование*;
- раздел *Отчетность, справки — СФР. Пачки, реестры, описи*;
- раздел *Отчетность, справки — 1С-Отчетность — папка Отчетность по физлицам*.

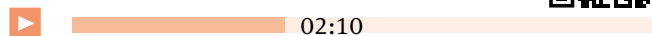
Документ необходимо создавать по каждому платежному поручению за месяц, в котором из заработной платы сотрудника были удержаны и уплачены в СФР суммы дополнительных страховых взносов на накопительную пенсию.

На сайте [buh.ru](http://buh.ru) см. об обновленной форме ДСВ-1.

**Видео к статье:**

В ролике демонстрируется, как в «1С:Зарплате и управлении персоналом 8» (ред. 3) сформировать подраздел 3 Раздела 1 формы ЕФС-1.

[buh.ru/efs\\_4](http://buh.ru/efs_4)



**РАЗДЕЛ 2 ФОРМЫ ЕФС-1**

Раздел 2 формы ЕФС-1 представляется ежеквартально страхователям по обязательному социальному страхованию от несчастных случаев на производстве и профессиональных заболеваний.

Подготовить Раздел 2 формы ЕФС-1 в программе «1С:Зарплата и управление персоналом 8» (ред. 3) можно с помощью регламентированного отчета ЕФС-1 *Сведения о начисленных страховых взносах на обязательное социальное страхование от несчастных случаев на производстве и профессиональных заболеваний* (раздел *Отчетность, справки — 1С-Отчетность — папка Отчетность в фонды*).

Для расчета страховых взносов на травматизм при окончательном расчете заработной платы за месяц (раздел *Зарплата — Начисление зарплаты и взносов*) в настройках учетной политики организации необходимо указать *Ставку взносов в СФР на НС и ПЗ* (раздел *Настройка — Организации — Учетная политика и другие настройки — Учетная политика — Страховые взносы*).

В Разделе 2 формы ЕФС-1 отображаются сведения по сотрудникам, работающим по трудовым договорам, и исполнителям, работающим по договорам ГПХ, если по условиям договора ГПХ предусмотрена уплата страховых взносов на травматизм. Для этого в программе «1С:Зарплата и управление персоналом 8» (ред. 3) в документе *Договор (работы, услуги)* раздел *Зарплата — Договоры (в т.ч. авторские)* предусмотрена возможность установки флага *Подлежит страхованию от несчастных случаев*.

Если в настройках учетной политики организации установлен флаг *Организация инвалидов* или выбран одноименный вид тарифа (раздел *Настройка — Организации — Учетная политика и другие настройки — Учетная политика — Страховые взносы*), то в Разделе 2 формы ЕФС-1 автоматически отобразится код льготы 60 % и заполнится соответствующе поле льготы (ст. 2 Федерального закона от 22.12.2005 № 179-ФЗ).

В составе Раздела 2 формы ЕФС-1 обязательно должны быть представлены (п. 12 приказа СФР от 17.11.2023 № 2281):

- подраздел 2.1 «Расчет сумм страховых взносов»;
- подраздел 2.3 «Сведения о результатах проведенных обязательных предварительных и периодических медицинских осмотров работников и проведенной специальной оценке условий труда на начало года».

На сайте [buh.ru](http://buh.ru) см. о [настройке обособленного подразделения как СКЕ](#) для расчета взносов и заполнения Раздела 2 ЕФС-1 в «1С:Зарплате и управлении персоналом 8» (ред. 3).

**ПЕРСНИФИЦИРОВАННЫЕ СВЕДЕНИЯ О ФИЗИЧЕСКИХ ЛИЦАХ**

Персонифицированные сведения о физических лицах представляются ежемесячно плательщиками страховых взносов (п. 7 ст. 431 НК РФ).

Согласно письму ФНС России от 28.03.2023 №БС-4-11/3700@, в случае [представления](#) Раздела 3 в составе Расчета по страховым взносам по итогам каждого отчетного периода обязанность по представлению персонифицированных сведений о физических лицах возлагается на плательщика страховых взносов.

фицированных сведений о физических лицах за последний месяц каждого квартала считается исполненной.

Подготовить *Персонифицированные сведения о физических лицах* в программе «1С:Зарплата и управление персоналом 8» (ред. 3) можно с помощью одноименного регламентированного отчета (раздел *Отчетность, справки — 1С-Отчетность* — папка *Налоговая отчетность*).

Состав сотрудников в персонифицированных сведениях соответствует составу сотрудников в Расчете по страховым взносам, в т. ч. в нем отображаются сведения по мобилизованным сотрудникам, сотрудникам, находящимся в отпуске, совместителям, а также директору (единственному учредителю). Корректирующий отчет необходимо представить перед непосредственным представлением Расчета по страховым взносам за отчетный период.

### РАСЧЕТ ПО СТРАХОВЫМ ВЗНОСАМ

Расчет по страховым взносам представляется ежеквартально плательщиками страховых взносов (п. 7 ст. 431 НК РФ).

С 01.01.2025 действует обновленная форма РСВ, утв. приказом ФНС России от 13.09.2024 № ЕД-7-11/739@, которая применяется с отчетности за I квартал 2025 года.

Начиная с версий 3.1.30.108 и 3.1.31.58 в программе «1С:Зарплата и управление персоналом 8» поддерживается обновленная форма и формат электронного представления РСВ (утв. приказом ФНС России от 29.09.2022 № ЕД-7-11/878@ в ред. Приказа № 739@).

А с версий 3.1.30.116 и 3.1.31.66 в программе реализовано автоматическое заполнение *Расчета по страховым взносам*. Подготовить *Расчет по страховым взносам* в программе «1С:Зарплата и управление персоналом 8»

(ред. 3) можно с помощью одноименного регламентированного отчета (раздел *Отчетность, справки — 1С-Отчетность* — папка *Налоговая отчетность*), рис. 1.

Для расчета страховых взносов при окончательном расчете заработной платы за месяц (раздел *Зарплата — Начисление зарплаты и взносов*) в настройках учетной политики организации необходимо указать действующий *Вид тарифа* страховых взносов (раздел *Настройка — Организации — Учетная политика и другие настройки — Учетная политика — Страховые взносы*), а также проверить *Статус застрахованного лица* (раздел *Кадры — Сотрудники или Физические лица — Страхование*) по каждому застрахованному лицу. Форму следует заполнять на последний день месяца отчетного периода.

Новая форма РСВ состоит из Титульного листа и 4 Разделов с подразделами и Приложениями к ним. Согласно Приказу № 739@:

- в Раздел 1 добавлено Приложение 3.1 «Расчет соответствия условиям применения единого пониженного тарифа страховых взносов плательщиками, указанными в п. 13.2 ст. 427 НК РФ»;
- в Приложение 2 к Разделу 1 «Расчет соответствия условиям применения пониженных тарифов страховых взносов плательщиками, указанными в пп. 7 п. 1 ст. 427 НК РФ» добавлена новая строка 041 для сведений о доходах, полученных по соглашению о трудоустройстве инвалидов (для некоммерческих организаций);
- в Приложение 5 к Разделу 1 «Сведения о физических лицах, с сумм выплат и иных вознаграждений которым исчислены страховые взносы в размере, установленном пп. 2 п. 6.2 ст. 431 НК РФ» добавлены новые строки 061–064 для показателей: дата рождения, пол и документ, удостоверяющий личность. Также добавлена новая таблица для указания базы для исчисления взносов (в пределах единой предельной величины) помесячно за последние три месяца отчетного периода;
- в Раздел 2 «Сводные данные об обязательствах плательщиков страховых взносов — глав крестьянских (фермерских) хозяйств» добавлены строки 040 и 050 для отражения взносов на медстрахование глав К(Ф)Х (поддерживается в учетных решениях «1С:Предприятие 8»);
- в подраздел 1 Раздела 2 «Расчет сумм страховых взносов, подлежащих уплате за главу и членов крестьянского (фермерского) хозяйства» добавлено поле «Расчет составлен» (001). Также добавлены строки с кодом периода освобождения от уплаты взносов и датами начала и окончания (поддерживается в учетных решениях «1С:Предприятие 8»);
- в Раздел 3 «Персонифицированные сведения о застрахованных лицах» добавлена строка 141, в которой отображаются выплаты по договорам ГПХ;
- в Раздел 4 добавлено Приложение 1 «Сведения, необходимые для применения тарифов страховых взносов, установленных п. 4 ст. 425 НК РФ».

Рис. 1. Форма РСВ с отчетности за I квартал 2025 года

В составе Расчета по страховым взносам обязательно должны быть представлены (Приказ № 739@):

- Раздел 1 «Сводные данные об обязательствах плательщика страховых взносов»;
- подраздел 1 Раздела 1 «Расчет сумм страховых взносов на обязательное пенсионное страхование, на обязательное социальное страхование на случай временной нетрудоспособности и в связи с материнством, на обязательное медицинское страхование Раздела 1»;
- Раздел 3 «Персонифицированные сведения о застрахованных лицах».

Все действующие контрольные соотношения показателей Расчета по страховым взносам поддержаны в программе «1С:Зарплата и управление персоналом 8» (ред. 3).

О новой форме РСВ с 2025 года — об изменениях и особенностях подготовки в «1С:Зарплата и управлении персоналом 8» (ред. 3) см. в № 3 (март), стр. 37 «БУХ.1С» за 2025 год и на сайте [buh.ru](http://buh.ru).

Также на сайте [buh.ru](http://buh.ru) см.:

- о тарифах страховых взносов с 2025 года в «1С:Зарплата и управлении персоналом 8» (ред. 3);
- об исчислении страховых взносов с доходов иностранцев, подлежащих обязательному пенсионному страхованию, и отражению в «1С:Зарплата и управлении персоналом 8» (ред. 3).

### РАСЧЕТ 6-НДФЛ

Расчет 6-НДФЛ представляется ежеквартально налоговыми агентами, которые производили выплаты физическим лицам по трудовым договорам и/или договорам ГПХ.

Если у организации есть обособленные подразделения, которые производят выплаты работникам, то форму необходимо представить по месту регистрации каждого обособленного подразделения.

Подготовить расчет 6-НДФЛ в программе «1С:Зарплата и управление персоналом 8» (ред. 3) можно с помощью регламентированного отчета 6-НДФЛ (с 2021 года), раздел *Отчетность, справки — 1С-Отчетность — папка Отчетность по физлицам*.

Для расчета налогов в межрасчетных документах и при окончательном расчете заработной платы за месяц (раздел *Зарплата — Начисление зарплаты и взносов*) в программе необходимо проверить Статус налогоплательщика (раздел *Кадры — Сотрудники — Налог на доход*) по каждому физическому лицу. Форму следует заполнять на дату после проведения всех перерасчетов/выплат.

Отметим, что ФНС России в письме от 28.01.2025 № БС-4-11/739@ разъяснила, в каких начислениях налогоплательщика обязаны выделять районные коэффициенты и северные надбавки (РК и СН).



### 1С:ИТС

Комментарий экспертов 1С к разъяснениям ФНС России об обложении суммы РК в среднем заработке по отдельной ставке см. в разделе «Консультации по законодательству» по ссылке [its.1c.ru/db/newsclar/content/493132/hdoc](https://its.1c.ru/db/newsclar/content/493132/hdoc).

Также Минфин России в письме от 20.02.2025 № 03-04-05/15967 разъяснил, когда доходы в виде районных коэффициентов и надбавок к зарплате, выплачиваемых в связи с работой в районах Крайнего Севера, облагаются НДФЛ по ставкам 13 % (15 %).

Начиная с версий 3.1.30.108 и 3.1.31.58 в программе «1С:Зарплата и управление персоналом 8» реализован расчет НДФЛ по прогрессивным шкалам с 2025 года в соответствии с Федеральным законом от 12.07.2024 № 176-ФЗ. Также для возможности выделения долей РК и СН в программу добавлен *Помощник перехода на новые начисления оплат по среднему* (раздел *Настройка — Сервис*), рис. 2.

Все действующие контрольные соотношения показателей расчета 6-НДФЛ поддержаны в программе «1С:Зарплата и управление персоналом 8» (ред. 3).

На сайте [buh.ru](http://buh.ru) см. подробнее, как в «1С:Зарплата и управлении персоналом 8» (ред. 3):

- отразить НДФЛ с доходов нерезидентов по договорам ГПХ;
- отразить доходы в натуральной форме.
- вести учет НДФЛ и заполнять отчет 6-НДФЛ — в вопросах и ответах. ■

**От редакции.** Приглашаем в среду, 02.04.2025, на Единый семинар фирмы «1С». На семинаре эксперты 1С рассмотрят вопросы, связанные с подготовкой отчетности за I квартал 2025 года, и расскажут о «зарплатной» отчетности в условиях налоговой реформы. Подробная информация и регистрация на Единый семинар — на сайте [es.1c.ru](http://es.1c.ru). Участие бесплатное. Также всех желающих приглашаем в 1С:Лекторий 17.04.2025 на онлайн-лекцию об отчетности за I квартал 2025 года: на что обратить внимание. Подробнее см. на сайте 1С:ИТС на странице 1С:Лектория по ссылке [its.1c.ru/lector/21056788](https://its.1c.ru/lector/21056788).

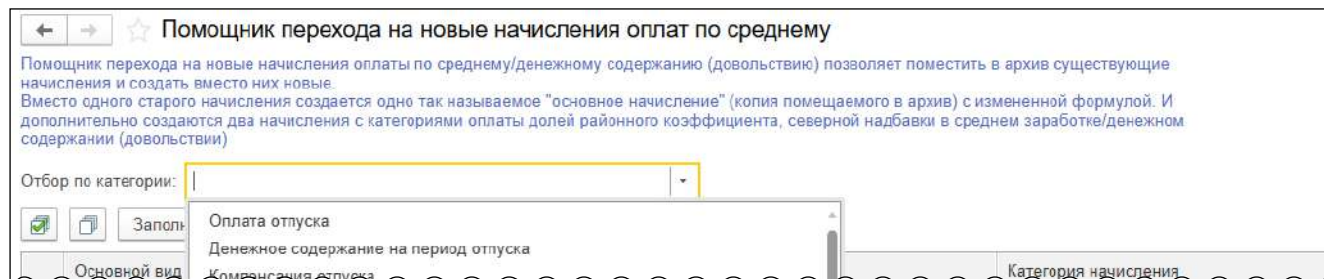


Рис. 2. Помощник перехода на новые начисления оплат по среднему

# Новое в «1С:Бухгалтерии 8» для бухгалтерской отчетности по ФСБУ 4/2023

*С 01.01.2025 необходимо внести новации в бухгалтерский учет под обновленные правила составления бухгалтерской отчетности, согласно ФСБУ 4/2023 «Бухгалтерская (финансовая) отчетность». ФСБУ 4/2023 применяется с отчетности за 2025 год, в том числе за I квартал 2025 года. Поддержка ФСБУ 4/2023 в программах системы «1С:Предприятие 8» осуществляется поэтапно. Подробнее о сроках реализации можно узнать в «Мониторинге законодательства» в разделе «Бухгалтерская отчетность» по ссылке [v8.1c.ru/lawmonitor/bukhgalterskaya\\_otchetnost](http://v8.1c.ru/lawmonitor/bukhgalterskaya_otchetnost). Рассказываем о новой функциональности «1С:Бухгалтерии 8», которая поможет организациям начать составлять и гибко и точно настраивать бухгалтерскую (финансовую) отчетность в соответствии с новыми правилами.*

Федеральный стандарт бухгалтерского учета ФСБУ 4/2023 «Бухгалтерская (финансовая) отчетность», утв. приказом Минфина России от 04.10.2023 № 157н (далее — ФСБУ 4/2023, Приказ № 157н), устанавливает правила формирования состава и содержания бухгалтерской отчетности таким образом, что каждый экземпляр бухгалтерской отчетности предлагает пользователям только существенную финансовую информацию.

На форму и содержание отчетов влияет специфика деятельности, индивидуальные особенности каждой организации, существо итогов каждого отчетного периода. При этом сохраняется необходимость обеспечить преемственность отчетности из года в год и унификации отчетных показателей настолько, чтобы обеспечить их сопоставимость и обработку для целей пользователей отчетности, которыми являются, в частности, государство и общественные институты экономического развития. Таким образом, бухгалтерская отчетность становится еще более индивидуальной, чем ранее, еще меньше зависит от универсальной формы.

Фирма «1С» поддержит пользователей в том, чтобы функциональность программ позволила решать такую сложную задачу доступными, разнообразными и эффективными средствами. Новая функциональность даст возможность настраивать формы отчетов гибко, точно и прозрачно. Для этого разработки ведутся в нескольких сферах:

- настройка структуры отчетов и пояснений;
- выделение краткосрочной части долгосрочных обязательств;
- зачет прочих доходов и расходов;
- увязка показателей отчетов и пояснений к ним;
- ревизия алгоритмов формирования отчетных показателей.

Начинаем освещать функциональность, которая реализуется в первую очередь.

рис. Д. Полукина



## Структура статей бухгалтерского баланса и ОФР

Образцы форм отчетов и пояснений, согласно ФСБУ 4/2023, — это основа для разработки форм отчетов в составе бухгалтерской отчетности организации (п.п. 9, 62 ФСБУ 4/2023). От образцов можно смело отталкиваться. Они соответствуют в полной мере требованиям стандарта к минимальному составу показателей бухгалтерского баланса и отчета о финансовых результатах (п.п. 9, 26 ФСБУ 4/2023), обязательному составу итоговых показателей (п.п. 24, 27 ФСБУ 4/2023), требованиям других ФСБУ к минимальным раскрытиям информации об отдельных видах активов и обязательств. Эти требования излагаются в разделах «Раскрытие информации в бухгалтерской отчетности» практически каждого стандарта.

При этом требования к раскрытию отдельных показателей и информации об отдельных объектах с учетом существенности через образцы не решаются. Для их выполнения может потребоваться объединить показатели в группы или привести их детализацию. В пункте 1 ФСБУ 4/2023 приводится пример в отношении группировки основных средств (ОС).

АКТИВ		АКТИВ	
I. Внеоборотные активы		I. Внеоборотные активы	
1110	Нематериальные активы	1110	Нематериальные активы
1150	Основные средства	1150	Основные средства
<b>+</b> 1150	<b>Права пользования активами</b>	<b>+</b>	<b>Основные средства в эксплуатации</b>
1160	Инвестиционная недвижимость	<b>+</b>	<b>Капитальные вложения</b>
1170	Финансовые вложения	<b>+</b>	<b>Права пользования активами</b>
1180	Отложенные налоговые активы	1160	Инвестиционная недвижимость
1190	Прочие внеоборотные активы	1170	Финансовые вложения
1100	Итого внеоборотных активов	1180	Отложенные налоговые активы
		1190	Прочие внеоборотные активы
		1100	Итого внеоборотных активов

Рис. 1

Бухгалтерская отчетность организации становится индивидуальной, подготовленной по общим правилам. Чтобы сохранить возможность идентифицировать показатели вне зависимости от формы их раскрытия, стандарт требует присваивать коды строк. Коды предусмотрены для закрытого перечня показателей. Формирование дополнительных кодов, кодов второго уровня не предусмотрено (п. 64 ФСБУ 4/2023).

подавляющее большинство организаций обязаны предоставлять обязательный экземпляр бухгалтерской отчетности в ГИРБО (государственный информационный ресурс бухгалтерской (финансовой) отчетности) в электронном виде.

Форма отчетности требует согласованности с форматами передачи данных ГИРБО (п.п. 5, 8 ст. 18 Федерального закона 06.12.2011 № 402-ФЗ «О бухгалтерском учете») во избежание технических затруднений при передаче данных в ГИРБО.

Форматы представления экземпляра составленной годовой бухгалтерской (финансовой) отчетности и аудиторского заключения о ней в виде электронных документов в целях формирования ГИРБО, соответствующие требованиям ФСБУ 4/2023, действуют с 01.01.2026 (Приложения 1 и 2 к приказу ФНС России от 15.11.2024 № ЕД-7-1/1041@). Новый формат позволит добавлять строки для детализации показателей верхнего уровня (в том числе), а также новые строки верхнего уровня и давать им другие наименования. Технически будет невозможно вводить не предусмотренные ФСБУ 4/2023 коды и изменять наименование «прочих» во всех отчетах, кроме отчета о финансовых результатах.

Таким образом, изменяя форму образца того или иного отчета, составителям отчетности предоставляется право самостоятельно определиться, каким именно образом будет представлена информация. Например, основные

средства в активе бухгалтерского баланса могут быть представлены как минимум в двух вариантах (рис. 1).

Если у организации существенной является информация о правах пользования активами в составе основных средств, то она может быть представлена как отдельной строкой, так и через детализацию группового показателя основных средств.

При этом, если представляется отдельная строка, ее код будет идентичным коду показателя «Основные средства».

Новая функциональность настройки структуры отчетов позволит и выполнить требования стандарта, и использовать возможности формата ГИРБО с учетом его ограничений (рис. 2).

Настройка отчета о финансовых результатах позволит вводить в форму расшифровки строк верхнего уровня.

Можно будет менять наименование групп и показателей, объединять показатели в группы или исключать их из группы.

Показатели, которые решено в отчете отдельной строкой не отражать, можно удалять. Можно настроить отображение в отчете только отдельных существенных показателей «в том числе».

Эта функциональность может быть полезной для расшифровки выручки и себестоимости по сегментам (п. 2 ПБУ 12/2010 «Информация по сегментам», утв. приказом Минфина России от 08.11.2010 № 143н) или для представления существенных величин в составе выручки, отражающих результаты по отдельным видам или направлениям деятельности, организационным единицам. Настройка по умолчанию будет обеспечивать расшифровку по номенклатурным группам с наибольшей выручкой.

Однако можно гибко донастроить такое представление. Если несколько номенклатурных групп связаны общим сегментом или видом деятельности, их можно объединить в один показатель (рис. 3).

Пояснения	Наименование показателя	Код	На 31 декабря 2025 г.	На 31 декабря 2024 г.	На 31 декабря 2023 г.
	<b>АКТИВ</b>				
	<b>I. Внеоборотные активы</b>				
	Гудвил	1105	-	-	-
	в том числе:		-	-	-
	+ <a href="#">Добавить строку</a>				
		1105	-	-	-
	в том числе:		-	-	-
	+ <a href="#">Добавить строку</a>				
	+ <a href="#">Добавить строку</a>				
	Нематериальные активы	1110	-	-	-
	в том числе:		-	-	-
	+ <a href="#">Добавить строку</a>				
	+ <a href="#">Добавить строку</a>				
	Нематериальные поисковые активы	1130	-	-	-
	в том числе:		-	-	-
	+ <a href="#">Добавить строку</a>				
	+ <a href="#">Добавить строку</a>				

Рис. 2

Настройка структуры прочих доходов и расходов может быть также широко востребована, когда решено именно в отчете о финансовых результатах отразить существенные показатели по результатам урегулирования судебных разбирательств, списания оценочных обязательств (п. 29 ФСБУ 4/2023) или иных фактов хозяйственной жизни организации.

## Выделение краткосрочной части долгосрочных обязательств

В качестве краткосрочных обязательств в бухгалтерском балансе представляются обязательства, подлежащие погашению в течение двенадцати месяцев после отчетной даты или связанные с обычным операционным циклом независимо от срока погашения (п. 18 ФСБУ 4/2023).

Для организаций, обычный операционный цикл которых более 12 месяцев, особенности отражения в отчетности отдельных показателей не ограничиваются выделением краткосрочной части.

Подвляющее большинство организаций решают задачу выделения в краткосрочную часть обязательств в пределах следующих за отчетной датой 12 месяцев. Возникает необходимость выделения краткосрочной части долгосрочных обязательств, величина которых раскрывается в отчетности по приведенной стоимости. Обязательство по аренде — яркий пример этого случая.

Краткосрочная часть обязательства, рассчитанного по приведенной стоимости, определяется как часть общей

суммы обязательства, подлежащая погашению в следующие 12 месяцев. Широкое распространение на практике получил способ определения краткосрочной части, когда ее величина приравнивается к разнице между приведенными стоимостями долга на отчетную дату и через 12 месяцев. Этот способ и будет реализован в программе.

Однако такой способ позволяет получить величину краткосрочной части, скорректированную на сумму восстановления дисконта в ближайшие 12 месяцев, что незначительно ее искажает и позитивно влияет на ликвидность баланса.

В качестве источника информации о сроках погашения обязательств в алгоритмах программы предполагается использовать данные графиков погашения обязательств: лизинга, финансовой аренды, рассрочки при приобретении, сроков задолженности при инвентаризации.

## Зачет прочих доходов и расходов

В отчете о финансовых результатах показатели прочих доходов и прочих расходов зачитываются, когда они возникли в результате одного или нескольких аналогичных фактов хозяйственной жизни.

Стандартом приводится набор наиболее очевидных статей зачитываемых прочих доходов и прочих расходов:

- курсовые разницы;
- результат переоценки внеоборотных активов, включаемый в доходы или расходы отчетного периода;

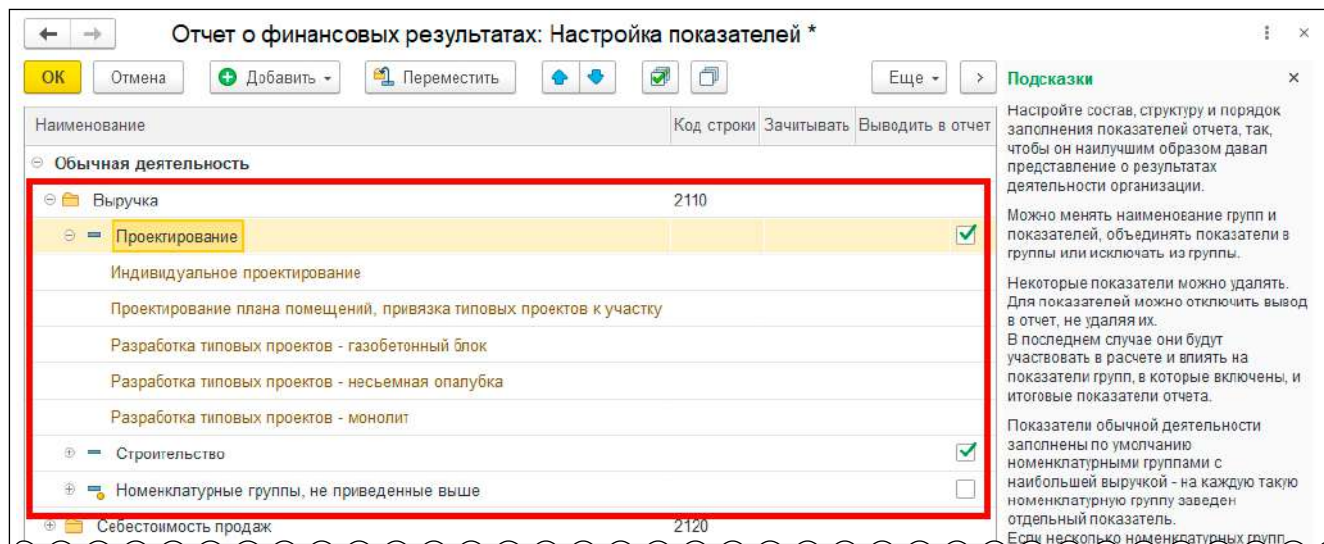


Рис. 3

- результат обесценения внеоборотных активов и восстановления обесценения, включаемый в расходы или доходы отчетного периода.

Зачет не должен проводиться, если раздельное представление таких доходов и расходов способно повлиять на решения пользователей бухгалтерской отчетности или если иной порядок представления показателей таких доходов и расходов установлен федеральными или отраслевыми стандартами (п. 28 ФСБУ 4/2023).

Случаи, когда одни и те же доходы и расходы по характеру потребуют зачета или представления развернуто на примере отдельных статей, см. в таблице. Так, договорные неустойки могут возникнуть в результате нарушения условий договора поставки товара. При приемке товара его недостатки выявлены не были, товар перепродан, рекламацию заявил конечный покупатель. Продавец и посредники по всей цепочке получили неустойки от своих поставщиков и одновременно уплатили неустойки своим покупателям. Эти доходы и расходы зачитываются в бухгалтерской отчетности.

Прибыли и убытки могут быть следствием выявленного в отчетном году одного факта хозяйственной жизни или разных, не связанных между собой. В первом случае в отчетности отражается доход или расход в зависимости от общего влияния этого факта на финансовые

результаты организации, во втором доходы и расходы остаются самостоятельными величинами, отраженными каждая в своей статье отчета о финансовых результатах.

Например, при инвентаризации основных средств выяснилось, что срок полезного использования некоторых объектов необходимо было изменить по результатам их ремонта, проведенного еще в прошлом году. По одним объектам срок должен был быть увеличен, по другим — сокращен. Перерасчет амортизации имеет разнонаправленный эффект на балансовую стоимость объектов и величину выявленных прибылей и убытков. Фактами хозяйственной жизни, оказавшими влияние на объекты учета, являются результаты ремонтов. Каждый ремонт — это отдельный факт. Однако эти факты идентичны по своему характеру. Поэтому прочие доходы и расходы в этом случае подлежат зачету.

Примеры показывают, что в целом ряде случаев формальных признаков, когда необходимо провести зачет, а когда нет, может быть недостаточно. У организации могут быть и свои сугубо специфичные виды фактов хозяйственной жизни, которые необходимо объединить в статьи прочих доходов и прочих расходов для целей зачета по принципу аналогии. Это может зависеть от системы стимулирования продаж, дисциплинарных мер сдерживания участников цепочек поставок, системы

Таблица

	Зачет	Развернуто
Штрафы, пени, неустойки за нарушение условий договоров	Если доходы и расходы связаны с нарушением условий в цепочке поставок	Если доходы и расходы возникли в связи с независимыми друг от друга обстоятельствами
Возмещение причиненных организации/ей убытков	Как финансовый результат определенного события (по аналогии с выбытием основных средств)	Поступления и выплаты при возмещении убытков вызваны разными договорами в результате разных бизнес-процессов
Прибыль/убыток прошлых лет, выявленные в отчетном году	Выявлен один факт хозяйственной жизни (ФХЖ), информация о котором была не учтена, последствия этого факта повлияли разнонаправленно	Выявлено несколько не связанных между собой ФХЖ

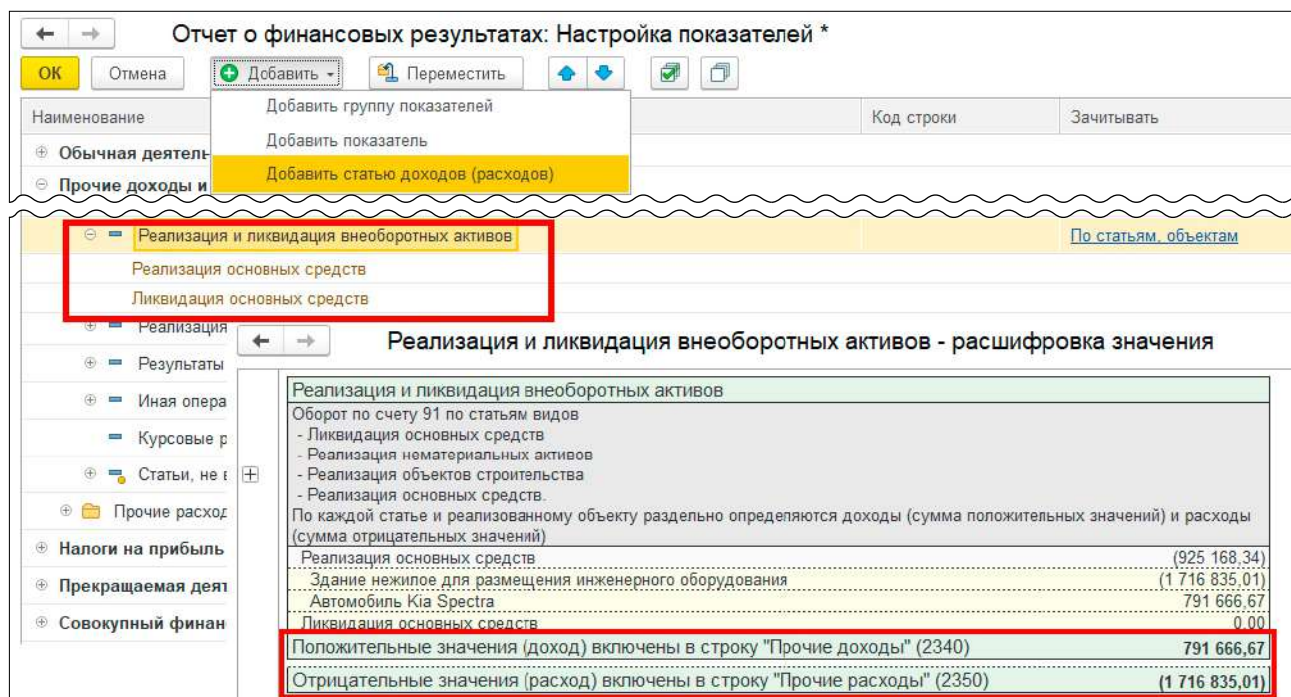


Рис. 4

утилизации использованных активов, управления денежными потоками, форс-мажорных ситуаций.

Поэтому в программе 1С предусмотрена возможность настройки статей прочих доходов и расходов для зачета в отчете о финансовых результатах с учетом дизайна аналитического учета этих показателей.

Зачет может быть настроен на уровне показателя в отчете, на глубине статей прочих доходов и расходов, а также с учетом объектов основных средств, нематериальных активов, в жизненном цикле которых произошли факты хозяйственной жизни, послужившие причиной возникновения прочих доходов и прочих расходов.

Финансовый результат при выбытии объекта ОС может быть отражен в отчете о финансовых результатах через зачет прочих доходов и прочих расходов по каждому объекту при помощи настроек отчета (см. рис. 4).

## Поддержка ФСБУ 4/2023 в 1С

О сроках поддержки ФСБУ 4/2023 в 1С можно узнать в «Мониторинге законодательства» в разделе «Бухгалтерская отчетность»:

- [Формы отчетности по ФСБУ 4/2023;](#)
- [Заполнение баланса и ОФР по данным информационной базы по образцам из ФСБУ 4/2023;](#)
- [Заполнение ОИК, ОДДС по образцам из ФСБУ 4/2023;](#)
- [Заполнение ОЦИС по образцам из ФСБУ 4/2023;](#)
- [Заполнение пояснений в составе бухгалтерской отчетности по образцам из ФСБУ 4/2023;](#)
- [Формы упрощенной отчетности по ФСБУ 4/2023;](#)
- [Формат бухгалтерской отчетности в ГИРБО.](#)

В связи с вступлением в силу ФСБУ 4/2023 в «1С:Бухгалтерия 8» реализованы следующие возможности:

- начиная с версий 3.0.166.25 от 17.12.2024 в состав форм регламентированной отчетности **добавлены формы бухгалтерской отчетности**, утв. Приказом № 157н;
- начиная с версий 3.0.171 от 27.02.2025 **добавлено автозаполнение бухгалтерского баланса по форме**, разработанной на основе образца, приведенного в ФСБУ 4/2023 (в текущей версии **реализовано заполнение по группам показателей, без их детализации**).

Кроме того, в программе «1С:Бухгалтерия 8» планируются к реализации следующие возможности:

- **заполнение отчетов** об изменении капитала и о движении денежных средств на основе образцов, приведенных в ФСБУ 4/2023 (ориентировочно с версии 3.0.173 от 27.03.2025);
- **заполнение пояснений** в составе бухгалтерской отчетности на основе образцов, приведенных в ФСБУ 4/2023 (даты реализации будут указаны позднее);
- **заполнение форм упрощенной отчетности** на основе образцов, приведенных в ФСБУ 4/2023 (даты реализации будут указаны позднее).

На сайте [buh.ru](http://buh.ru) см. о поддержке ФСБУ 4/2023 в «1С:ERP Управление предприятием» и заполнение промежуточной отчетности в 2025 году.

См. также видеозапись онлайн-лекций эксперта 1С, государственного советника РФ 3 класса Т. Максимовой, состоявшихся в 1С:Лектории:

- [Актуальные вопросы подготовки к применению ФСБУ 4/2023 «Бухгалтерская \(финансовая\) отчетность»;](#)
- [Обзор ФСБУ 4/2023 и подготовка к применению.](#) ■

# Календарь бухгалтера на период с 16 апреля по 15 мая 2025 года

Полные версии налогового и производственного календарей доступны на сайте [buh.ru](http://buh.ru).

См. о настройке производственного календаря в 1С. В своей программе 1С вы можете настроить календарь бухгалтера в соответствии с законодательством РФ. Календарь напомнит о важных именно для вашей компании датах сдачи отчетов и уплаты налогов и взносов. В «1С:Бухгалтерии 8» доступен Календарь отчетности для дополнительного контроля наличия и состояния отчетности, в том числе уведомлений по налогам и взносам. См. об отражении налоговых требований в календаре отчетности «1С:Бухгалтерии 8».

## Апрель 2025

1	2	3	4	5	6	Календарных дней — 30	
7	8	9	10	11	12	13	Рабочих дней — 22
14	15	16	17	18	19	20	Выходных и праздничных дней — 8
21	22	23	24	25	26	27	Рабочих часов при 40-часовой рабочей неделе — 175
28	29	30					

## Май 2025

5	6	7	8	9	10	11	Календарных дней — 31
12	13	14	15	16	17	18	Рабочих дней — 18
19	20	21	22	23	24	25	Выходных и праздничных дней — 13
26	27	28	29	30	31		Рабочих часов при 40-часовой рабочей неделе — 144
							1 мая — Праздник Весны и Труда
							9 мая — День Победы

## Апрель

- 2** Единый семинар 1С (ЕС), подробнее о мероприятии см. по ссылке [es.1c.ru](http://es.1c.ru). Участие бесплатное
- 17** 1С:Лекторий об отчетности за I квартал 2025 года — на что обратить внимание
- 18** Негативное воздействие на окружающую среду
- 21** НДС
- 21** Косвенные налоги
- 24** 1С:Лекторий об ФСБУ 4/2023 «Бухгалтерская отчетность», поддержке в 1С
- 25** ЕНС и ЕНП
- 25** Сведения о трудовой деятельности (ЕФС-1), Сведения о заработной плате и условиях осуществления деятельности работников государственных (муниципальных) учреждений (ЕФС-1), Сведения о взносах на травматизм (ЕФС-1), Сведения о застрахованных лицах, за которых перечислены дополнительные страховые взносы на накопительную пенсию (ЕФС-1)

- общеустановленный срок представления отчетной формы
- представление уведомления об исчисленных налогах по единому налоговому платежу (ЕНП) для учета на едином налоговом счете (ЕНС) в соответствии со статьей 11.3 НК РФ. В 1С:ИТС см. подробнее: о сроках подачи уведомлений об исчисленных налогах (взносах) в 2025 году — по ссылке [its.1c.ru/docs/repdate/notifications](http://its.1c.ru/docs/repdate/notifications); как подать уведомление в налоговую инспекцию — по ссылке [its.1c.ru/db/taxexp/content/5/hdoc](http://its.1c.ru/db/taxexp/content/5/hdoc)
- 1С:Лекторий проводится в формате онлайн-трансляций и видеозаписей для всех желающих. Актуальное расписание см. на сайте [its.1c.ru/lector](http://its.1c.ru/lector)

\* Напомним, что работодатели вправе не представлять персонализированные сведения о физических лицах за третий месяц каждого квартала (письмо ФНС России от 28.03.2023 № БС-4-11/3700@)

Календарь бухгалтера интегрирован в «1С:Бухгалтерию 8». Перечень событий настраивается бухгалтером под себя. Список задач отражает напоминания только о тех отчетах, которые организация обязана представлять, и только о тех налогах и взносах, которые организация обязана уплачивать.

Действующие формы отчетности доступны в учетных программах «1С:Предприятие 8» в рабочем месте 1С-Отчетность.

На сайте 1С:ИТС в Календаре бухгалтера ([its.1c.ru/calendar](http://its.1c.ru/calendar)) можно найти полезные статьи об исчислении и уплате налогов и взносов и о формировании отчетности.

В разделе «Инструкции по учету в программах 1С» ([its.1c.ru/#i1c](http://its.1c.ru/#i1c)) при-

Дата	Задача	Срок
3 апреля, четверг	НДФЛ за сотрудников, уведомление по налогу, удержанному с 23 по 31 марта 2025 г.	Осталось 2 недели
7 апреля, понедельник	НДФЛ за сотрудников, уплата налога, удержанного с 23 по 31 марта 2025 г.	Осталось 3 недели
15 апреля, вторник	Взносы за сотрудников, подтверждение основного вида деятельности за 2024 г.	В работе
15 апреля, вторник	Взносы за сотрудников, уплата взносов на травматизм за март 2025 г.	Остался месяц
25 апреля, пятница	Налог на прибыль, декларация за 1 квартал 2025 г.	В работе
25 апреля, пятница	НДС, декларация за 1 квартал 2025 г.	
25 апреля, пятница	НДФЛ за сотрудников, отчет 6-НДФЛ за 1 квартал 2025 г.	В работе
25 апреля, пятница	Взносы за сотрудников, расчет за 1 квартал 2025 г.	
25 апреля, пятница	Взносы за сотрудников, ЕФС-1, раздел 2 за 1 квартал 2025 г.	
25 апреля, пятница	Взносы за сотрудников, персонализированные сведения о физических лицах за март 2025 г.	
25 апреля, пятница	Уведомление о налогах в апреле 2025 г.	
28 апреля, понедельник	Единый налоговый платеж в апреле 2025 г.	

ведена информация о порядке составления отчетности, а также о составле-

нии и представлении отчетности в программах 1С.



# 1С-ЭДО

Магия  
электронного  
документооборота

## Автоматическое создание документов в 1С

Приходные накладные и счета-фактуры автоматически создаются в программе 1С на основе электронных документов контрагента, полученных по ЭДО, – их остается только провести.

## Сдача деклараций по НДС без расхождений

При электронном документообороте реквизиты документов (даты и номера счетов-фактур, КПП поставщика) на вашей стороне и стороне поставщика будут идентичными.

## Автоматическое сопоставление номенклатуры

Перед отражением в учете полученных электронных документов сервис сравнит вашу номенклатуру с номенклатурой поставщика, уменьшая тем самым пересорт или дублирование записей в справочнике номенклатуры.

## Удобная работа с ГИС маркировки

Сервис поддерживает работу с документами, которыми оформляется оборот маркированных товаров.

## Поддержка машиночитаемых доверенностей

Весь жизненный цикл МЧД: от создания и регистрации в реестре ФНС до отзыва, автоматическая проверка доверенностей и подписей.

[1С-EDO.RU](http://1С-EDO.RU)

обмен электронными счетами-фактурами  
и другими документами с контрагентами



на правах рекламы

