

Выбор оптимального режима налогообложения на 2025 год с помощью 1С

► 11

Отражение импорта
подакцизных товаров
в «1С:Бухгалтерии 8»

► 17


Как продавать
на маркетплейсах
и вести учет в 1С

► 26

Перерасчет в 1С
материальной выгоды и НДФЛ
на материальную выгоду по займам

► 38





1С:Кабинет сотрудника

Кадровый электронный документооборот

Обменивайтесь любыми кадровыми документами

Приказ об отпуске, приказ о приёме, приказ о переводе, свои версии документов, печатные формы которых загружены в программу, любые произвольные документы.

Исполнять требования статьи 136 ТК РФ стало проще

Выдавайте расчетные листки в электронном виде. Вы сэкономите значительное количество времени, так как не придётся распечатывать расчетные листки и выдавать их под подпись.

Быстрая доставка кадровых документов сотрудникам

1С:Кабинет сотрудника сокращает до минимума личные обращения сотрудников в бухгалтерию и отдел кадров за справками и расчетами.

Больше не придётся читать рукописные заявления

Все заявления сотрудники оформляют по заданным шаблонам. Данные из электронных заявлений после проверки автоматически загружаются в нужный раздел программы 1С.

Электронная подпись для всех сотрудников бесплатно

Сервис обеспечивает всех сотрудников усиленной неквалифицированной электронной подписью. Если сотрудник забудет пароль от подписи, её можно бесплатно перевыпустить.



portal.1c.ru/app/ess

Содержание:

НОВОСТИ	2
----------------------	----------

наши комментарии

ИП: изменения по НДС, страховым взносам, УСН и ПСН (эксперты фирмы «1С»)	6
--	----------

новые возможности 1С:Бухгалтерии 8

Выбор оптимального режима налогообложения на 2025 год с помощью 1С (эксперты фирмы «1С»)	11
Отражение импорта подакцизных товаров в «1С:Бухгалтерии 8» (эксперты фирмы «1С»)	17

автоматизация учета

Как продавать на маркетплейсах и вести учет в 1С (эксперты фирмы «1С»)	26
Оформление и расчет отпусков в вопросах и ответах (эксперты фирмы «1С»)	33
Перерасчет в 1С материальной выгоды и НДС на материальную выгоду по займам (эксперты фирмы «1С») ...	38
Актуальные вопросы ведения воинского учета (эксперты фирмы «1С»)	41

бухгалтерия государственного учреждения

Уведомление о суммах налогов в «1С:Бухгалтерии государственного учреждения 8» (эксперты фирмы «1С») ...	44
---	-----------

справочная информация

Советы Линии консультаций	16, 25, 40
Изучение программы «1С:Бухгалтерия 8» в Центрах сертифицированного обучения	36
Единый семинар 1С — об изменениях в 2025 году, новом в учете и автоматизации	49
Поздравляем лучших пользователей 1С 2024 года	53
Календарь бухгалтера на период с 16 ноября по 15 декабря 2024 года	3-я обложка

Бухгалтерский ежемесячник фирмы «1С» «БУХ.1С» № 11 (ноябрь), 2024 г.

Редакция Ольга Филимонова (и.о. главного редактора),
Ольга Жеребина

Верстка, дизайн Алексей Васильев

Прием рекламы reklama@1c.ru

Почтовый адрес: 123056, г. Москва, а/я 64

Сайт: buh.ru **e-mail:** buh@1c.ru

Телефон редакции: (495) 681-02-21

Цена свободная.

Редакция уважает мнение авторов, но не всегда разделяет его. Мы будем благодарны за ваши замечания и предложения по содержанию и оформлению ежемесячника. Однако редакция не принимает на себя обязательств вступить в переписку с читателями.

© ООО «1С-Пабблишинг», 2024.

Перепечатка и иное полное или частичное воспроизведение и размножение материалов ежемесячника возможны только с письменного разрешения редакции.

9 октября состоялся Единый семинар фирмы «1С» для бухгалтеров и руководителей

В Едином онлайн-семинаре 1С, который состоялся в среду, 09.10.2024, приняли участие более 56 000 бухгалтеров, руководителей, предпринимателей и ИТ-специалистов.

В ходе мероприятия эксперты фирмы «1С» разъяснили уже вступившие в силу и подготовленные на 2025 год изменения бухгалтерского и налогового законодательства, а также рассказали, как законодательные изменения поддержаны в программах системы «1С:Предприятие».

Кроме того, в течение всего мероприятия партнеры 1С консультировали слушателей в онлайн-режиме, отвечали на вопросы по работе в программах 1С, рассказывали о новых инструментах и практиках автоматизации для решения задач бухгалтеров и руководителей. Подробнее — на [стр. 49](#).

Следующий Единый онлайн-семинар 1С состоится 18 декабря. Подробная информация будет опубликована на сайте [es.1c.ru](#).

О начале регистрации мы сообщим дополнительно. Следите за новостями на сайтах [buh.ru](#) и [its.1c.ru](#).

Единый торговый семинар 1С 20 ноября для всех, кто отвечает за продажи

Приглашаем 20.11.2024 всех, кто отвечает за продажи, их цифровизацию и стимулирование, на новое мероприятие фирмы «1С» — Единый торговый семинар. Мероприятие проводится онлайн совместно с партнерами по технологии Единого семинара. О темах, спикерах и регистрации см. по ссылке [ets.1c.ru](#).

Состоялся финал конкурса лучших пользователей 1С

В г. Саранск 16–18 октября 2024 года состоялся финал всероссийского профессионального конкурса «Лучший пользователь 1С».

В 2024 году конкурс проводился в номинации «1С:Бухгалтерия — цифровизация учета». Приз за первое место — 300 000 руб. и ноутбук. Подробнее — на [стр. 53](#).

Утвержден порядок переноса выходных дней в 2025 году*

Правительство РФ Постановлением от 04.10.2024 № 1335 утвердило порядок переноса выходных дней в 2025 году.

Согласно документу, в 2025 году выходной с субботы 4 января переносится на пятницу 2 мая, а воскресенье 5 января — на среду 31 декабря. Нерабочий день 23 февраля (воскресенье) будет перенесен на 8 мая (четверг), 8 марта (суббота) — на 13 июня (пятница), а 1 ноября (суббота) — на 3 ноября (понедельник). Таким образом, в 2025 году будут следующие дни отдыха:

- с 1 по 8 января 2025 года (29, 30, 31 декабря 2024 года — выходные дни);
- с 22 по 23 февраля;
- с 8 по 9 марта;
- с 1 по 4 мая и с 8 по 11 мая;
- с 12 по 15 июня;
- со 2 по 4 ноября.

В учетных решениях «1С:Предприятие 8» изменения реализованы. Производственный календарь на 2025 год см. на сайте [buh.ru/calendar/2025](#).

Ключевая ставка повышена до 21 % годовых*

Центральный банк РФ ([cbr.ru](#)) 25.10.2024 принял решение повысить ключевую ставку с 19 до 21 % годовых с 28.10.2024.

Изменения доступны пользователям учетных программ «1С:Предприятие 8» новых редакций с подключенной интернет-поддержкой, для остальных пользователей — с выходом очередных версий.

ФНС об НДС при торговле товарами из ЕАЭС через маркетплейсы*

В письме от 14.10.2024 № СД-4-3/11667@ ФНС России уточнила правила уплаты НДС и особенности заполнения декларации по НДС при продаже маркетплейсами физлицам товаров продавцов из стран ЕАЭС.

Напомним, с 01.07.2024 вступили в силу новые нормы НК РФ, которые обязывают российские маркетплейсы платить НДС при реализации физлицам товаров иностранных продавцов государств — членов Евразийского экономического союза (ЕАЭС).

В частности, согласно пункту 1 статьи 147 НК РФ, территория РФ не признается местом реализации товара ЕАЭС, который реализуется продавцом РФ посредством электронной площадки физическому лицу, если такой товар в момент его получения покупателем — физлицом находится на территории другого государства — члена ЕАЭС.

До внесения изменений в правила заполнения декларации по НДС российским налогоплательщикам — продавцам (собственникам товаров) при отражении в Разделе 7 декларации по НДС вышеуказанной операции по реализации товаров рекомендуется использовать следующий код 1010836.

См. подробнее об изменениях на сайте [buh.ru](#). Обновленные формы заявлений для учета иностранных организаций и ИП из ЕАЭС утверждены приказом ФНС России от 20.08.2024 № БВ-7-14/665@ и действуют с 01.11.2024.

Обновлена форма РСВ для применения с 2025 года*

ФНС России приказом от 13.09.2024 № ЕД-7-11/739@ утвердила изменения в форму расчета по страховым взносам (РСВ), формат представления в электронном виде и порядок заполнения, утв. приказом от 29.09.2022 № ЕД-7-11/878@ ([в ред. от 29.09.2023](#)).

Необходимость поправок связана с новыми нормами, направленными на совершенствование налоговой системы и реализацию отдельных положений основных направлений налоговой политики. В частности:

- перевод малых и средних предприятий обрабатывающей сферы на единый пониженный тариф страховых взносов в отношении выплат работникам, превышающим МРОТ;
- вывод из состава единого налогового платежа (ЕНП) уплаты дополнительных страховых взносов;
- изменение правил учета индивидуальными предпринимателями, применяющими УСН с объектом налогообложения «доходы минус расходы», фиксированных страховых взносов.

Так, в Раздел 1 РСВ внесено дополнительное Приложение 3.1 «Расчет соответствия условиям применения единого пониженного тарифа страховых взносов плательщиками, указанными в пункте 13.2 статьи 427 НК РФ». Также [вводятся](#) новые коды категории застрахованного лица, в том числе ПО, НВ и др.

Изменения в РСВ вступят в силу с 01.01.2025 для применения с отчетности за I квартал 2025 года.

СФР о смене регистрационных номеров работодателей*

Фонд пенсионного и социального страхования РФ (СФР) предупредил работодателей, что в связи с переходом на государственную информационную систему «Единая центра-

* О сроках реализации изменений законодательства в программах «1С:Предприятие 8» см. в «Мониторинге законодательства» по ссылке [v8.1c.ru/lawmonitor](#).

лизованная цифровая платформа в социальной сфере» вводятся новые регистрационные номера страхователей в СФР. В [сообщении](#) ОСФР по Москве и Московской области отмечается, что новые регистрационные номера страхователей (организаций и ИП) в СФР, которые они должны указывать в отчетности, представляемой в СФР, изменятся с 01.11.2024.

Также сведения о новом регистрационном номере в СФР будут отражены в выписках из ЕГРЮЛ и ЕГРИП. При этом организации и ИП [должны сохранить свои прежние номера](#) (или получить их от СФР), т. к. они могут понадобиться для сдачи некоторых отчетов, отправки писем, заявлений на пенсию, макетов пенсионных дел в СФР и т. д.

В «1С:Зарплате и управлении персоналом 8» (ред. 3) начиная с версий 3.1.30.57 и 3.1.31.13 [выполнена подготовка](#) к введению нового регистрационного номера СФР вместо номеров ПФР и ФСС.

С 2025 года применяется новая форма декларации по НДС*

ФНС России утвердила новую форму и формат налоговой декларации по НДС и порядок ее заполнения (приказ от 03.09.2024 № ЕД-7-3/696@).

Напомним, действующая форма декларации утверждена приказом ФНС России от 08.12.2023 № ЕД-7-3/944@. Вместе с тем с 01.01.2024 вступили в силу поправки в пункты 18 и 20 статьи 343 НК РФ, [внесенные](#) Федеральным законом от 27.11.2023 № 539-ФЗ. В частности, по новым нормам сумма НДС при добыче газа горючего природного по совокупности всех участков недр увеличивается на величину значения показателя $K_{кг2023}$.

В новой редакции декларации, в частности, Раздел 3 дополнен подразделами 3.2 и 3.3. В указанных подразделах необходимо будет представлять информацию для определения показателей $K_{кг2023}$ и $K_{кг2024}$ при добыче горючего природного газа. Новая форма декларации по НДС применяется с отчетности за январь 2025 года. См. подробнее об изменениях на [сайте buh.ru](#).

Внесены изменения в электронный формат корректировочного счета-фактуры*

ФНС России в письме от 30.09.2024 № ЕА-4-26/11135@ [рекомендовала](#) при использовании текущего формата корректировочного счета-фактуры, утв. приказом от 12.10.2020 № ЕД-7-26/736@ (далее — Приказ № 736@), отражать сведения о стои-

мости товаров, подлежащих прослеживаемости, без НДС, в рублях в элементе «Идентификатор» таблицы 5.13 «Информационное поле события (факта хозяйственной жизни) 2 (ИнфПолФХЖ2)».

В письме от 03.10.2024 № СД-4-26/11312@ налоговое ведомство дополнительно уточнило, что в xsd-схему приложения к Приказу № 736@ с форматом корректировочного счета-фактуры внесены изменения.

В частности, изменена длина формата элемента «Идентификатор» с Т(1–50) на Т(1–100) таблицы 5.13 «Информационное поле события (факта хозяйственной жизни) 2 (ИнфПолФХЖ2)».

В декларацию по акцизам на алкоголь и сладкие напитки внесены изменения*

С 01.05.2024 вступили в силу новые положения НК РФ, [внесенные](#) Федеральным законом от 22.04.2024 № 96-ФЗ. Так, поправки в статью 200 НК РФ устанавливают, в частности, что при исчислении акциза на реализованную алкогольную продукцию вычета подлежат умноженные на коэффициент суммы акциза, уплаченные при приобретении или при ввозе виноматериалов, виноградного сусла, плодового сусла, плодовых сброженных материалов, использованных для производства указанной продукции.

Со следующего 2025 года Федеральный закон от 12.07.2024 № 176-ФЗ [внесет поправки в главу 22 НК РФ](#). Новые нормы относятся к подакцизным товарам фармацевтической субстанции этилового спирта, а также спиртосодержащие лекарственные препараты, за отдельным исключением.

В связи с этим ФНС России внесла изменения в форму декларации по акцизам на спирт, алкогольную и спиртосодержащую продукцию, сахаросодержащие напитки, также на виноград, формат ее представления и порядок заполнения, утв. приказом от 19.04.2023 № ЕД-7-3/262@ (приказ от 03.10.2024 № ЕД-7-3/694@).

В обновленной форме декларации, в частности, изменены штрихкоды и в новой редакции изложены:

- Раздел 1 «Сумма акциза (авансового платежа акциза), подлежащая уплате в бюджет либо возмещению из бюджета»;
- Раздел 2 «Расчет суммы акциза».

Обновленная декларация действует с 01.01.2025 и должна применяться с отчетности за январь 2025 года. См. подробнее об изменениях на [сайте buh.ru](#).

Об отражении импорта подакцизных товаров в «1С:Бухгалтерии 8» см. на [стр. 17](#).

Новые формы документов для включения в реестр производителей пива*

Росалкоголтабакконтроль внес изменения в формы заявлений и решений, необходимых для ведения реестра производителей пива и пивных напитков, сидра, пуаре, медовухи (приказ от 17.04.2024 № 154, действует с 27.10.2024).

В частности:

- заявления о включении в реестр производителей пива и пивных напитков, сидра, пуаре, медовухи;
- заявления о внесении изменений в реестр производителей пива и пивных напитков, сидра, пуаре, медовухи и др.

Обновленные формы документов вступят в силу с 27.10.2024.

Уточнены КБК для уплаты НДС, госпошлин и штрафов*

Минфин России внес поправки в перечень кодов бюджетной классификации (КБК), относящихся к федеральному бюджету и бюджетам государственных внебюджетных фондов РФ, утв. приказом от 01.06.2023 № 80н ([с изменениями и дополнениями](#)) (приказ от 19.09.2024 № 130н).

В частности, изменения внесены в КБК для уплаты:

- налога на добычу полезных ископаемых (НДПИ) в виде калийных солей;
- государственной пошлины за регистрацию международной компании в порядке редомициляции и за ежегодное подтверждение статуса международной компании;
- административных штрафов за правонарушения в области предпринимательской деятельности и деятельности саморегулируемых организаций.

На дату подписания номера в печать находится на регистрации в Минюсте России и пока официально не опубликован.

В решениях «1С:Предприятие» необходимые изменения в классификатор КБК будут внесены после регистрации приказа в Минюсте России и опубликования в установленном порядке с выходом очередных версий.

Самые последние новости

об изменениях в учете, налогообложении и автоматизации — на [сайте buh.ru](#)

Информация об обновлениях программных продуктов «1С:Предприятие»

Актуальную информацию о текущих релизах программных продуктов фирмы «1С» см. releases.1c.ru/total.

Зарегистрированные пользователи «1С:Предприятия 8», имеющие действующий договор 1С:ИТС (информационно-технологического сопровождения, its.1c.ru/db/aboutitsnew), могут получить обновления:

- в сервисе *1С:Обновление программ* на портале 1С:ИТС (portal.1c.ru);
- у партнеров фирмы «1С» (см. список официальных партнеров на сайте 1c.ru/partners).

Без договора 1С:ИТС обновления предоставляются только зарегистрированным пользователям базовых версий «1С:Предприятия 8».

Подробнее об условиях и вариантах поддержки см. 1c.ru/rus/support/support.htm.

Пользователи программ «1С:Предприятие 8» (кроме базовых версий) имеют право на поддержку только по линии информационно-технологического сопровождения. Подробнее о тарифах ИТС см. v8.1c.ru/its/tarify.

В стоимость продуктов включен период льготного обслуживания, которое входит в стоимость поставки.

По окончании этого периода обновление программ возможно только после оформления платного договора 1С:ИТС.

Пользователи программ в сервисе «1С:Предприятие через Интернет» (1cfresh.com) получают автоматические обновления в рамках своих тарифов и всегда работают в актуальных версиях приложений, т. к. их обновление выполняет провайдер сервиса — фирма «1С».

Информацию об обновлении вашей программы «1С:Предприятие 7.7» см. в личном кабинете на сайте 1С:ИТС по ссылке its.1c.ru/update.

Обращаем ваше внимание, в силу технических ограничений в типовых конфигурациях «1С:Предприятия 7.7» невозможно реализовать все изменения законодательства 2024 года. Планируется обновлять формы регламентированной отчетности для сдачи отчетности в 2024 году.

Также будет поддержана возможность сдачи годовой отчетности за 2024 год, но автоматическое заполнение показателей отчетности не гарантируется. Рекомендуется перейти на современные прикладные решения системы «1С:Предприятие 8».

Подробнее см. в Инфописьме от 28.12.2023 № 31324 по ссылке 1c.ru/news/info.jsp?id=31324.

Название	Номер редакции
1С:ПРЕДПРИЯТИЕ 8	
Технологическая платформа «1С:Предприятие»	8.3
Мобильная платформа «1С:Предприятие»	8.3
«1С:ERP Управление предприятием»	2.5
«1С:ERP. Управление холдингом»	3.1
«Управление производственным предприятием»	1.3
«Комплексная автоматизация»	2.5
«Управление холдингом»	3.2
«Управление торговлей» (ПРОФ, базовая)	11.5
«Управление нашей фирмой» (ПРОФ, базовая)	3.0
«Розница» (ПРОФ, базовая)	3.0
«Розница» (ПРОФ, базовая)	2.3
«Документооборот КОРП»	3.0
«Документооборот» (КОРП, ПРОФ)	2.1
«Документооборот КОРП» (русский и английский интерфейс)	3.0
«Документооборот КОРП» (русский и английский интерфейс)	2.1
«Документооборот государственного учреждения»	3.0
«Документооборот государственного учреждения»	2.1
«Документооборот государственного учреждения КОРП. Регион»	3.0
«Документооборот государственного учреждения КОРП. Регион»	2.1
«Деньги»	2.0
«1С:Касса»	4.0
«Мобильная касса»	3
«1С:Бухгалтерия КОРП МСФО»	3.2
«1С:Налоговый мониторинг. Бухгалтерия КОРП МСФО»	3.2
«Бухгалтерия предприятия» (ПРОФ, КОРП, базовая)	3.0
«1С:Аналитика»	1
«Садовод» (ПРОФ, базовая)	3.0
«1С:Гаражи»	3.0
«Зарплата и управление персоналом» (ПРОФ, КОРП, базовая)	3.1
«Зарплата и кадры государственного учреждения» (ПРОФ, КОРП, базовая)	3.1
«Бухгалтерия государственного учреждения» (ПРОФ, КОРП, базовая)	2.0
«Бухгалтерия некоммерческой организации» (ПРОФ, КОРП, базовая)	3.0
«Свод отчетов ПРОФ»	3.4
«Бюджет муниципального образования»	1.3
«Бюджетная отчетность»	1.1
«Государственные и муниципальные закупки»	1.1
«Вещевое довольствие»	2.0
«Бюджет поселения» (ПРОФ, базовая)	1.3
«Платежные документы»	1.0
«Налогоплательщик»	3.0

Вы подключили отправку отчетности не в 1С?

1С-ОТЧЕТНОСТЬ

Подготовка и сдача отчетности из программы 1С без переключения в другие программы, выгрузки/загрузки файлов и без повторного заполнения форм

БЕСПЛАТНО ДЛЯ ПОЛЬЗОВАТЕЛЕЙ 1С:ИТС

Сдача отчетности одного юридического лица или индивидуального предпринимателя в рамках договора 1С:ИТС уровня ПРОФ без дополнительной оплаты.

КОНТРОЛЬ СОСТОЯНИЯ ЕНС В 1С БЕЗ ПЕРЕХОДА НА САЙТ ФНС

Контроль списания средств с ЕНС в счет уплаты конкретных налогов, автоматическое выявление расхождений между данными учета и ФНС по платежам и начислениям налогов, пеней и штрафов – в программе 1С, без перехода в Личный кабинет налогоплательщика на сайте ФНС.

ВЫГОДНЫЕ ТАРИФЫ И СКИДКИ

Тестдрайв — новым клиентам первый месяц бесплатно. Комплексный тариф включает отчетность во все контролирующие органы без доплат. Акционные предложения при переходе на «1С-Отчетность», скидки при подключении групп компаний (до 80%).

ПОМОЩЬ В ПОДГОТОВКЕ ОТВЕТОВ НА ТРЕБОВАНИЯ ФНС И СФР

При получении требования сервис вовремя предупредит о поступившем запросе и автоматически рассчитает срок для ответа. Удобные инструменты помогут сравнить данные ФНС по НДС с данными в программе 1С, обнаружить расхождения, подготовить ответ и отправить его.

на правах рекламы



**Подключите отчетность
во все контролирующие
органы из программы 1С.**

**Подробнее –
portal.1c.ru/app/report**

ИП: изменения по НДФЛ, страховым взносам, УСН и ПСН

Федеральные законы от 12.07.2024 № 176-ФЗ (Закон № 176-ФЗ) и от 08.08.2024 № 259-ФЗ (Закон № 259-ФЗ) внесли масштабные изменения в Налоговый кодекс РФ, которые относятся в том числе к индивидуальным предпринимателям (ИП)*. Поправки вступают в силу 01.01.2025, но некоторые действуют и в 2024 году.

В программах системы «1С:Предприятие 8» изменения, внесенные Законами № 176-ФЗ и 259-ФЗ, будут поддержаны с выходом очередных версий после того, как будут разработаны и приняты соответствующие нормативные акты, устанавливающие новые формы и форматы документов, КБК, критерии определения налогоплательщиков, имеющих право на применение тех или иных льгот, вычетов, порядки учета и другая необходимая информация. О сроках можно узнать в «Мониторинге законодательства» в соответствующих разделах «УСН», «НДС», «НДФЛ», «Налог на прибыль», «Страховые взносы», «Основные средства и НМА».

Размер фиксированных взносов и срок их уплаты

По общему правилу ИП должны уплачивать страховые взносы на обязательное пенсионное страхование (ОПС) и на обязательное медицинское страхование (ОМС) за себя, а также с выплат и вознаграждений в пользу физических лиц (взносы с выплат работникам).

Взносы за себя включают страховые взносы в фиксированном размере и дополнительные взносы в размере 1 % с дохода, превышающего 300 000 руб.

Размер таких взносов, подлежащих уплате за текущий год, установлен пунктом 1.2 статьи 430 НК РФ. Согласно Закону № 259-ФЗ, фиксированный размер страховых взносов составляет:

- 53 658 руб. за 2025 год;
- 57 390 руб. за 2026 год;
- 61 154 руб. за 2027 год.

Если доход ИП за год превышает 300 000 руб., то необходимо заплатить дополнительные взносы на ОПС с такого превышения. При этом размер уплачиваемых в этом случае страховых взносов не может быть больше определенной величины. На период с 2025 по 2027 год установлены следующие ограничения:

- 300 888 руб. за 2025 год;
- 321 818 руб. за 2026 год;
- 342 923 руб. за 2027 год.

Также Закон № 259-ФЗ изменил срок уплаты фиксированных взносов на ОПС и ОМС. По действующим правилам это необходимо сделать не позднее 31 декабря текущего года. По новым правилам срок уплаты установлен не позднее 28 декабря.

В прошлых номерах «БУХ.1С» см. подробнее об изменениях в НК РФ в 2024–2025 гг.: комментарий по основным изменениям в соответствии с Законом № 176-ФЗ — в № 8, стр. 6 и на сайте buh.ru; изменения для УСН с 2025 года: уплата НДС, критерии применения и налоговые ставки — в № 9, стр. 6 и на сайте buh.ru; изменения по налогу на прибыль в 2024–2025 гг. — в № 10, стр. 6 и на сайте buh.ru.



рис. Д. Полухина

Поправки вступают в силу с 01.01.2025 (ч. 4 ст. 19 Закона № 259-ФЗ). Соответственно, страховые взносы на ОПС и ОМС за 2024 год уплачиваются по старым правилам не позднее 09.01.2025 (поскольку 31.12.2024 — выходной день). В «1С:Бухгалтерии 8» новые размеры страховых взносов ИП за себя на 2025 год поддерживаются начиная с версии 3.0.160.

Срок представления заявления для освобождения ИП от страховых взносов

Обязанность предпринимателей по уплате за себя страховых взносов возникает с момента регистрации в качестве ИП и прекращается только при регистрации прекращения указанного статуса. При этом в НК РФ предусмотрены периоды, за которые ИП при отсутствии факта ведения деятельности и неполучения дохода от нее освобождены от уплаты взносов.



1С:ИТС

В разделе «Консультации по законодательству» по ссылке its.1c.ru/db/socsec23/content/80/hdoc см. подробнее о периодах, за которые ИП освобождены от уплаты взносов за себя.

Для реализации этого права нужно представить в налоговую инспекцию заявление и подтверждающие документы (п. 7 ст. 430 НК РФ).

Закон № 259-ФЗ уточнил, что такое заявление подается не позднее 3 лет с даты возникновения права на освобождение от уплаты страховых взносов.

Если заявление подать за пределами этого срока, в освобождении от уплаты взносов, вероятнее всего, откажут. Изменения вступают в силу с 01.01.2025 (ч. 4 ст. 19 Закона № 259-ФЗ).

Форма заявления об освобождении от уплаты страховых взносов рекомендована письмом ФНС России от 19.10.2021 № БС-4-11/14780@.

В «1С:Бухгалтерии 8» указанное заявление доступно в разделе *Уведомления* единого рабочего места *1С-Отчетность*. По команде *Создать* в открывшейся форме *Виды уведомлений* следует выбрать *Заявление об освобождении от уплаты страховых взносов* из папки *Налоговый контроль*.

Новый порядок признания в расходах УСН взносов ИП за себя

По действующим правилам ИП, применяющие упрощенную систему налогообложения (УСН) с объектом налогообложения «доходы, уменьшенные на величину расходов», при расчете суммы налога (авансовых платежей) по УСН страховые взносы учитывают в составе расходов (пп. 7 п. 1 ст. 346.16 НК РФ).

При этом расходами страховые взносы для целей УСН признаются после их фактической оплаты (пп. 3 п. 2 ст. 346.17 НК РФ).

Иначе говоря, для плательщиков УСН с объектом «доходы минус расходы» основным условием для признания взносов в составе расходов является факт их уплаты.

При этом обязанность по уплате страховых взносов считается исполненной только при наступлении сроков их уплаты (ст. 45 НК РФ). Так, ИП должен уплатить страховые взносы за себя (п. 2 ст. 432 НК РФ):

- не позднее 31 декабря текущего года (в части страховых взносов на обязательное пенсионное страхование с дохода до 300 000 руб. и обязательное медицинское страхование);
- не позднее 1 июля следующего года (в части взносов на ОПС с дохода свыше 300 000 руб.).

Соответственно, право на уменьшение доходов на сумму страховых взносов возникает только в тех отчетных (налоговых) периодах, на которые приходятся эти даты.

Закон № 259-ФЗ изменил этот порядок. По новым правилам в составе расходов можно учитывать сумму страховых взносов за себя (в т. ч. тех, которые уплачиваются в размере 1 % с дохода свыше 300 000 руб.), подлежащих уплате в соответствующем налоговом периоде. При этом взносы считаются подлежащими уплате в конкретном налоговом периоде, даже если дата их

уплаты в соответствии с пунктом 7 статьи 6.1 НК РФ переносится на первый рабочий день следующего года.

Также предусмотрен порядок учета задолженности по страховым взносам, погашенной после 01.01.2025 за налоговые периоды до 2025 года. Они включаются в состав расходов при исчислении налога (авансовых платежей) в 2025–2027 гг.

Изменения вступают в силу с 01.01.2025 (ч. 4 ст. 19 Закона № 259-ФЗ). Это значит, что в 2024 году ИП на УСН с объектом «доходы минус расходы» вправе включить фиксированные взносы в расходы только после их фактической уплаты.

Напомним, для предпринимателей на УСН с объектом «доходы» аналогичный порядок учета взносов действует с 2023 года.

Обратите внимание, взносы, начисленные с выплат работникам, по-прежнему признаются в расходах только после фактической уплаты.



1С:ИТС

Подробнее об уменьшении индивидуальным предпринимателем на УСН с объектом «доходы» налога при УСН на уплаченные страховые взносы в 2023 году и об отражении в «1С:Бухгалтерии 8» см. в разделе «Инструкции по учету в программах „1С“» по ссылке its.1c.ru/db/accusn#content:600:hdoc.


См. также на сайте buh.ru, как в «1С:Бухгалтерии 8» [уменьшить налоги ИП на страховые взносы в 2024 году](#).

Обратите внимание, с 2025 года многие плательщики УСН должны будут уплачивать НДС и выставлять счета-фактуры, вести книги покупок и продаж и пр. Подробнее об изменениях для УСН с 2025 года см. в № 9, стр. 6 «БУХ.1С» за 2024 год и на сайте buh.ru.

Новые сроки уплаты налога при ПСН

По действующим правилам срок уплаты налога при применении патентной системы налогообложения (ПСН) зависит от длительности действия патента (п. 2 ст. 346.51 НК РФ):

- если патент получен на срок до 6 месяцев, налог уплачивается в полном размере в срок не позднее срока окончания действия патента;
- если патент получен на срок от 6 месяцев до календарного года, то:
 - одна треть налога уплачивается не позднее 90 календарных дней после начала действия патента;

Система программ 1С:ПРЕДПРИЯТИЕ		
Все версии: продажа, запуск, обновление, сопровождение Работа через интернет, электронная отчетность, ИТС		
 1С:ФРАНЧАЙЗИНГ	ЗАО СМОЛ	(495) 743-3241
	smol@df.ru	www.1smol.ru
	25 лет с одним названием и телефоном	
1С:ФРАНЧАЙЗИ, 1С:СЕРВИС-ПАРТНЁР		

- две трети налога перечисляются не позднее срока окончания действия патента.

Законом № 259-ФЗ предусмотрено, что если срок окончания действия патента приходится на 31 декабря, то заплатить налог необходимо не позднее 28 декабря. Изменения вступают в силу по истечении одного месяца со дня официального опубликования Закона № 259-ФЗ ([официально опубликован 08.08.2024](#)), но не ранее 1-го числа очередного налогового (расчетного) периода по соответствующему налогу (страховым взносам) (ч. 4 ст. 19 Закона № 259-ФЗ).

В «1С:Бухгалтерии 8» начиная с версии 3.0.159 в соответствии с новыми правилами изменения поддерживаются: если срок окончания действия патента приходится на 31 декабря, в программе отражается срок уплаты — не позднее 28 декабря. Применяется такое правило к патентам со сроком действия начиная с 09.09.2024. По ранее полученным патентам со сроком действия до конца 2024 года налог уплачивается без изменений — не позднее 31 декабря, см. рис 1.

Налоговые каникулы для вновь зарегистрированных ИП

Субъекты РФ вправе вводить на своей территории нулевые налоговые ставки по УСН и ПСН.

Таковыми льготами могут воспользоваться индивидуальные предприниматели, которые (п. 4 ст. 346.20, п. 3 ст. 346.50 НК РФ):

- применяют УСН или ПСН;
- ведут деятельность в производственной, социальной, научной сферах, а также в сфере оказания бытовых услуг населению, причем вид этой деятельности должен быть назван в региональном законе. Для УСН дополнительно установлен вид деятельности — услуги по предоставлению мест для временного проживания;
- впервые зарегистрированы после вступления в силу соответствующего регионального закона.

Предприниматели на УСН или ПСН могут применять нулевую ставку со дня их государственной регистрации непрерывно в течение двух налоговых периодов. Отметим, что для применяющих ПСН такой период ограничен двумя календарными годами.

Предполагалось, что действие льготы закончится 01.01.2025. Однако Закон № 259-ФЗ продлил право субъектов вводить налоговые каникулы для вновь зарегистрированных ИП до 01.01.2027 (ст. 5 Закона № 259-ФЗ).

В «1С:Бухгалтерии 8» в форме настроек налогов и отчетов (раздел *Главное*) для УСН можно указать пониженную ставку, установленную законом субъекта РФ, а также указать реквизиты данного НПА (номер статьи, пункт, подпункт), которые будут автоматически подставляться при заполнении налоговой декларации по УСН.



ПОДДЕРЖКА ИЗМЕНЕНИЙ В НК РФ В ПРОГРАММАХ 1С

В программах системы «1С:Предприятие 8» изменения, внесенные Федеральными законами от 12.07.2024 № 176-ФЗ и от 08.08.2024 № 259-ФЗ, будут поддержаны с выходом очередных версий после того, как будут разработаны и приняты соответствующие нормативные акты, устанавливающие новые формы и форматы документов, КБК, критерии определения налогоплательщиков, имеющих право на применение тех или иных льгот, вычетов, порядка учета и другая необходимая информация. О сроках реализации можно узнать в «Мониторинге законодательства». См., в частности, о поддержке изменений для ИП:

- [Прогрессивная шкала НДФЛ для ИП на ОСНО](#);
- [Изменение срока авансового платежа по НДФЛ ИП](#);
- [Фиксированные взносы ИП на 2025–2027 годы](#);
- [Сроки уплаты фиксированных взносов ИП](#);
- [Принятие к расходам страховых взносов по начислению при УСН доходы-расходы](#);
- [Взносы ИП с доходов ИП на ОСНО за 2024 год](#);
- [Изменение срока уплаты патента](#).

Учет ИП на ОСНО профессиональных вычетов при расчете взносов

Как мы писали выше, если доход ИП за год превысит 300 000 руб., дополнительно необходимо заплатить взносы на ОПС в размере 1 % от величины превышения (пп. 2 п. 1.2 ст. 430 НК РФ). Порядок определения дохода зависит от применяемой системы налогообложения (п. 9 ст. 430 НК РФ). Так, если ИП применяет ОСНО (является плательщиком НДФЛ), доход нужно рассчитывать в соответствии со статьей 210 НК РФ (пп. 1 п. 9 ст. 430 НК РФ). Закон № 259-ФЗ установил, что в этом случае учитываются профессиональные налоговые вычеты, указанные в статье 221 НК РФ (кроме страховых взносов ИП за себя на ОПС и ОМС).

Изменения вступили в силу 08.08.2024, но их действие распространяется на правоотношения, возникшие с 01.01.2024 (ч.ч. 1, 21 ст. 19 Закона № 259-ФЗ). Это значит, что ИП на ОСНО уже при определении дохода для целей уплаты страховых взносов по итогам 2024 года сможет учесть профвычеты.



1С:ИТС

Подробнее о профессиональных вычетах по НДФЛ у индивидуального предпринимателя см. в разделе «Консультации по законодательству» по ссылке its.1c.ru/db/taxndfl/content/743/hdoc.

В «1С:Бухгалтерии 8» начиная с версии 3.0.159 изменен расчет взносов на обязательное пенсионное страхование с доходов ИП, уплачивающих НДФЛ с 2024 года. Теперь в соответствии с Законом № 259-ФЗ при определении дохода для целей уплаты страховых взносов по

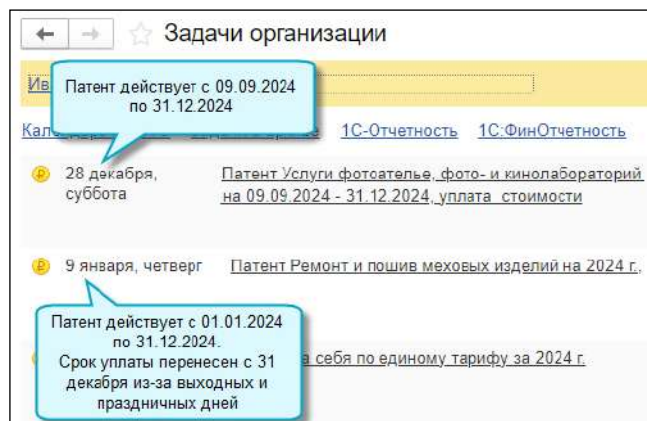


Рис. 1. Срок уплаты патента в списке задач организации

итогам 2024 года учитываются профессиональные вычеты по данным Книги доходов и расходов, уменьшенные на уплаченные страховые взносы ИП за себя (рис. 2).

Применение профессиональных налоговых вычетов по НДФЛ

Лицо, зарегистрированное в качестве индивидуального предпринимателя, может заявить вычет по расходам, связанным с осуществлением предпринимательской деятельности. Если налогоплательщики не в состоянии документально подтвердить свои расходы, профессиональный вычет производится в размере 20 % от общей суммы доходов, полученной от предпринимательской деятельности. Настоящее положение не применяется в отношении физических лиц, осуществляющих предпринимательскую деятельность без образования юридического лица,

но не зарегистрированных в качестве индивидуальных предпринимателей (п. 1 ст. 221 НК РФ).

Однако деятельность гражданина, не зарегистрированного в качестве ИП, налоговая инспекция может признать предпринимательской, тогда он должен уплатить налоги, предусмотренные общей системой налогообложения, включая НДФЛ.

В такой ситуации возникает вопрос о возможности применения профессиональных вычетов по НДФЛ.

Подобный спор дошел до КС РФ, который отметил в постановлении от 14.02.2024 № 6-П, что положения НК РФ не дают однозначного ответа на вопрос о применении профессионального налогового вычета в этом случае. В связи с этим КС РФ постановил до 01.01.2025 внести изменения в НК РФ.

Следуя этим указаниям, законодатель скорректировал положения абзаца 4 пункта 1 статьи 221 НК РФ (п. 21 ст. 2 Закона № 259-ФЗ). Теперь правом на профессиональный вычет в размере 20 % от полученных доходов могут воспользоваться граждане без статуса ИП, чья деятельность признана предпринимательской. Получается, что при доначислении НДФЛ можно будет учесть профвычет, что представляется справедливым.

Новые правила применяются уже с 01.01.2024 (п. 26 ст. 19 Закона № 259-ФЗ).



1С:ИТС

В разделе «Консультации по законодательству» см. подробнее: какие признаки указывают на то, что физическое лицо занимается предпринимательской деятельностью, — по ссылке its.1c.ru/db/newsclar/content/463768/hdoc; о постановлении КС РФ от 14.02.2024 № 6-П о внесении изменений в НК РФ, касающихся профессиональных вычетов по НДФЛ, — по ссылке its.1c.ru/db/newsprac/content/488811/hdoc.



Рис. 2. Помощник по расчету взносов ИП на ОСНО

Новый срок уплаты НДФЛ предпринимателями

Индивидуальные предприниматели, нотариусы, адвокаты и другие лица, которые занимаются частной практикой, самостоятельно исчисляют и уплачивают НДФЛ по суммам доходов от такой деятельности (ст. 227 НК РФ).

Согласно Закону № 259-ФЗ, установлен новый срок уплаты авансовых платежей по НДФЛ. Если сейчас аванс по итогам первого квартала, полугодия, девяти месяцев ИП платят не позднее 25-го числа следующего месяца, то поправками этот срок перенесен на 28-е число, как у большинства налогов, уплачиваемых в составе единого налогового платежа.

Новые правила действуют с 08.08.2024, поэтому уже в 2024 году авансовые платежи за 9 месяцев 2024 года ИП могут заплатить до 28.10.2024 (а не до 25.10.2024, как было ранее).

В «1С:Бухгалтерии 8» начиная с версии 3.0.160 и начиная с отчетного периода за 9 месяцев 2024 года сумма авансового платежа по НДФЛ ИП включается в общую сумму единого налогового платежа за месяц.

Прогрессивная шкала НДФЛ с 01.01.2025

Согласно Закону № 176-ФЗ, с 01.01.2025 вводится прогрессивная пятиступенчатая шкала НДФЛ в отношении доходов от трудовой деятельности и деятельности по гражданско-правовым договорам, в том числе по доходам индивидуальных предпринимателей, уплачивающих НДФЛ со своих доходов (см. таблицу).



1С:ИТС

В разделе «Консультации по законодательству» см. подробнее о Законе № 176-ФЗ: о новой прогрессивной шкале по НДФЛ и др. — по ссылке its.1c.ru/db/newscomm#content:490156:hdoc.

Таблица

Налоговая база	Сумма НДФЛ
До 2,4 млн руб. (включительно)	Налоговая база (НБ) x 13 %
От 2,4 млн руб. до 5 млн руб. (включительно)	312 000 руб. + (НБ – 2 400 000 руб.) x 15 %
От 5 млн руб. до 20 млн руб. (включительно)	702 000 руб. + (НБ – 5 000 000 руб.) x 18 %
От 20 млн руб. до 50 млн руб. (включительно)	3 402 000 руб. + (НБ – 20 000 000 руб.) x 20 %
Свыше 50 млн руб.	9 402 000 руб. + (НБ – 50 000 000 руб.) x 22 %

Начиная с версии 3.1.161 в «1С:Бухгалтерии 8» реализована возможность применения прогрессивной шкалы НДФЛ по доходам ИП с 01.01.2025.

← → ☆ НДФЛ за себя, уведомление за 1 квартал 2025 г.

Организация: Иванов И. А. ИП
 Авансовый платеж требуется уплатить не позднее 28 апреля 2025 г.
 Декларация по НДФЛ подается только по итогам года.

Показатели для расчета налога

Доходы от реализации:	3 500 000,00
Авансы покупателей:	2 200 000,00
Прочие доходы:	0,00
Профессиональный вычет (расходы):	528 480,00
Стандартный вычет на детей:	<u>Заполнить</u>
Стандартный вычет на налогоплательщика:	18 000

Расчет суммы налога к уплате

- Стандартный вычет = Стандартный вычет на детей + Стандартный вычет на налогоплательщика (0,00 + 18 000,00)
- Доходы = Доходы от реализации + Прочие доходы + Авансы покупателей (3 500 000,00 + 0,00 + 2 200 000,00)
- Налоговая база = Доходы - Профессиональный вычет - Стандартный вычет (5 700 000,00 - 528 480,00 - 18 000,00)
- Налог к уплате = 702 000,00 + (Налоговая база - 5 000 000,00) * Ставка налога (702 000,00 + (5 153 520,00 - 5 000 000,00) * 18%)

729 634

Подробнее на ИТС 5 000 000 руб. < 5 153 520 руб. < 20 000 000 руб.
 К сумме свыше 5 000 000 руб. применяется ставка 18%

Рис. 3. Расчет НДФЛ ИП с 2025 года

С 2025 года при выполнении регламентной операции *Расчет НДФЛ для ИП*, входящей в обработку *Закрытие месяца*, расчет НДФЛ предпринимателя на счетах 68.21.1 и 68.21.2 выполняется в соответствии с новыми правилами (рис. 3).

Подробнее об изменениях по НДФЛ и страховым взносам в соответствии с Законами № 176-ФЗ и 259-ФЗ мы расскажем в следующем номере «БУХ.1С».

Отметим, что начиная с версии 3.0.160 в «1С:Бухгалтерии 8» доступен сервис «Сравнение режимов налогообложения» — обновленный калькулятор, который помогает оценить налоговую нагрузку с учетом изменений законодательства с 2025 года. Начиная с версии 3.0.161 для ИП на ОСНО калькулятор налоговой нагрузки рассчитывает НДФЛ за 2025 год по прогрессивной шкале. Подробнее — на стр. 11. ■

От редакции. В следующих номерах «БУХ.1С» мы продолжим рассказывать об изменениях в НК РФ в соответствии с Законами № 176-ФЗ и 259-ФЗ. Рекомендуем всем желающим ознакомиться с видеозаписями онлайн-лекций: С.А. Семенова (ФНС России) от 03.10.2024 «Изменения в законодательстве по НДС с 1 января 2025 года» — см. its.1c.ru/lector/21056738; Е. Калининой (фирма «1С») от 25.09.2024 «УСН: кто будет платить НДС в 2025 году, поддержка в 1С» — по ссылке its.1c.ru/lector/21056722; В.Д. Волкова (ФНС России) от 05.09.2024 «НДФЛ: новое в 2025 году, актуальные вопросы подготовки отчетности в 2024 году» — по ссылке its.1c.ru/lector/21056725.

Выбор оптимального режима налогообложения на 2025 год с помощью 1С

Для сравнения режимов налогообложения и выбора оптимальной налоговой нагрузки в «1С:Бухгалтерии 8» предназначен налоговый калькулятор — сервис «Сравнение режимов налогообложения». При этом с 2025 года вступают в силу многочисленные изменения НК РФ, в том числе предусматривающие уплату НДС упрощенцами, повышение ставки налога на прибыль организаций, введение пятиступенчатой прогрессивной шкалы НДФЛ и др.* Начиная с версии 3.0.160 в программе доступен обновленный калькулятор, который поддерживает расчет налоговой нагрузки с учетом актуальных изменений законодательства. Эксперты 1С рассказывают о новых возможностях программы.

Доступ к калькулятору налоговой нагрузки в полном интерфейсе осуществляется из раздела *Руководителю — Планирование* по ссылке *Сравнение режимов налогообложения*. В простом интерфейсе — из раздела *Налоги* по ссылке *Сравнение режимов налогообложения*.

Начиная с версии 3.0.160 «1С:Бухгалтерии 8» сервис *Сравнение режимов налогообложения* позволяет оценить налоговую нагрузку с учетом изменений законодательства, вступающих в силу 01.01.2025. Поддерживается сравнение следующих систем налогообложения:

- общая (ОСНО);
- упрощенная (УСН) с объектами «доходы» и «доходы минус расходы», в том числе с исполнением обязанности налогоплательщика НДС с 2025 года;
- автоматизированная упрощенная система налогообложения (АУСН) с объектами «доходы» и «доходы минус расходы»;
- патентная (ПСН) — только для индивидуальных предпринимателей (ИП);
- налог на профессиональный доход для «самозанятых» (НПД) — только для ИП.

Настройка калькулятора налоговой нагрузки

Для ввода исходных данных и настроек расчета налоговой нагрузки предназначена левая часть формы *Сравнение режимов налогообложения*. Результаты расчета налоговой нагрузки выводятся в правой части формы. До наступления 2025 года можно выбрать период расчета: 2024 год (рис. 1) или 2025 год.

Рассмотрим настройки калькулятора налоговой нагрузки подробнее.

Регион регистрации и вид деятельности используются для проверки возможности применения предпринимателем НПД и патента. Средняя численность работ-

рис. Д. Полукина



ников нужна для проверки возможности применения НПД, УСН и АУСН.

Для расчета налоговой нагрузки при ПСН необходимо указать стоимость самого патента. Узнать стоимость патента можно, перейдя по ссылке *Узнать стоимость* на сайт ФНС России (nalog.gov.ru). В открывшейся форме *Расчет стоимости патента* следует ввести срок действия патента, а также заполнить сведения об УФНС, муниципальном образовании и виде деятельности, выбрав нужные значения из списка. При этом стоимость патента определяется автоматически. Указанное значение нужно перенести в поле *Стоимость патента* формы калькулятора.

Планируемые показатели за год можно заполнить как вручную, так и по данным учета из информационной базы (по кнопке *Заполнить*). Если в информационной базе ведется учет по нескольким организациям, то

Поправки в НК РФ внесены Федеральными законами от 12.07.2024 № 176-ФЗ (Закон № 176-ФЗ) и от 08.08.2024 № 259-ФЗ (Закон № 259-ФЗ). Подробнее см.: комментарий по основным изменениям в соответствии с Законом № 176-ФЗ — в № 8, стр. 6 и на сайте buh.ru; изменения для УСН с 2025 года: уплата НДС, критерии применения и налоговые ставки (Закон № 176-ФЗ) — в № 9, стр. 6 и на сайте buh.ru; изменения по налогу на прибыль в 2024–2025 гг. (Законы № 176-ФЗ и 259-ФЗ) — в № 10, стр. 6 и на сайте buh.ru.

← →
☆ Сравнение режимов налогообложения

Заполнить

Регион:

Деятельность:

Стоимость патента: [Узнать стоимость](#)

Планируемые показатели за год

Доходы от организаций и ИП:

Доходы от физических лиц: ?

Расходы:

в т. ч. зарплата: ?

в т. ч. НДС к вычету:

Средняя численность работников: ?

В регионе могут применяться льготные ставки налогов

Скрывать неподходящие режимы

Налоговый период: <input checked="" type="radio"/> 2024 г. <input type="radio"/> 2025 г.		
Налоговые режимы ИП	Сумма налогов	Доля налогов в доходах
УСН (доходы)	6 954 255 ?	6,00%
УСН (доходы - расходы)	16 807 310 ?	14,58%
Общий	33 075 735	26,54%
Налоговые режимы ООО		
Налоговые режимы ООО	Сумма налогов	Доля налогов в доходах
УСН (доходы)	6 954 255 ?	6,00%
УСН (доходы - расходы)	16 819 299 ?	14,34%
Общий	37 002 777	31,93%

Рис. 1. Сравнение режимов налогообложения на 2024 год

для автоматического заполнения показателей потребуется выбрать из списка нужную организацию или ИП.

В качестве исходных данных для расчета налоговой нагрузки используются три основных показателя: выручка (с учетом НДС), расходы (с учетом НДС) и фонд оплаты труда, рассчитанные по данным бухгалтерского учета.

При расчете НПД следует обособленно указывать доходы, полученные от организаций (ИП) и от физических лиц, поскольку такие доходы облагаются по разным ставкам.

Начиная с версии 3.0.160 «1С:Бухгалтерии 8» в составе планируемых показателей появился новый реквизит *в т.ч. НДС к вычету*. По умолчанию сумма НДС к вычету определяется по расчетной ставке 20/120 от общей суммы расходов за вычетом расходов на зарплату. При этом на практике далеко не все затраты на приобретение ценностей (товаров, работ, услуг, имущественных прав, основных средств и нематериальных активов) включают входной НДС. Как правило, организация может достоверно оценить порядок затрат на приобретение тех ценностей, по которым поставщики не предъявляют НДС. Для ручного управления суммой затрат без НДС в форме *Сравнение режимов налогообложения* рядом с полем *в т.ч. НДС к вычету* предусмотрен специальный значок в виде калькулятора. Кликнув по этому значку, можно перейти в форму *Расчет НДС к вычету* (рис. 2).

Пользователь может менять положение ползунка для показателя *в т.ч. без НДС*, при этом динамически меняется значение показателя *НДС к вычету*. В свою очередь, двигая ползунком *НДС к вычету*, можно установить данный показатель вручную. Итоговое значение

суммы НДС к вычету переносится в форму налогового калькулятора по кнопке *OK*.

Если в регионе применяются льготные ставки налогов, то для достоверного расчета налоговой нагрузки нужно скорректировать значения ставок, используемых по умолчанию. Для этого следует перейти по гиперссылке *ставки налогов*. В открывшейся форме *Ставки налогов в вашем регионе* следует ввести льготные ставки налога при УСН, патента и налога на прибыль, установленные законами субъекта РФ (рис. 3).

Информация об актуальных региональных налоговых ставках доступна на странице соответствующего регионального отделения ФНС России, куда можно перейти по гиперссылкам *Ставки УСН в вашем регионе*, *Ставка патента в вашем регионе* и *Ставка налога на прибыль в вашем регионе*.

После заполнения или изменения любых исходных данных налоговая нагрузка автоматически рассчитывается заново.

Если для расчета налогов по какому-либо спецрежиму не хватает данных, то рядом с данным режимом выводится сообщение *Не рассчитан*. Перейдя по значку «?», располо-

Расчет НДС к вычету
⋮ □ ×

Расходы: ?

в т. ч. зарплата: ?

в т. ч. без НДС: ?

НДС к вычету: ?

OK
Отмена

Рис. 2. Расчет НДС к вычету

женному справа от сообщения, пользователь сможет уточнить, какую именно информацию требуется ввести.

Сервис автоматически определяет выполнение условий для применения того или иного налогового режима. Если условия не выполняются, то рядом с налоговым режимом будет выведено сообщение *Не применяется*. Перейдя по значку «?», расположенному справа от сообщения, пользователь сможет уточнить, почему тот или иной режим не может применяться для введенных данных, например:

- финансовые показатели организации или ИП превышают порог доходов для применения спецрежимов;
- НПД не может применяться при наличии работников;
- средняя численность работников превышает порог для применения УСН и АУСН;
- НПД не может применяться в указанном регионе;
- НПД или патент не применяется для указанного вида деятельности и др.

Начиная с версии 3.0.160 в настройках расчета налоговой нагрузки появился тумблер *Скрывать неподходящие режимы*, который по умолчанию включен. Таким образом, форма не перегружена режимами, которые не могут быть применены. При этом в форме могут отсутствовать и те режимы, для которых просто недостает данных.

Оптимальный режим помечается зеленым цветом. Самый невыгодный режим — красным. При этом расчет налоговой нагрузки для ИП и организаций различается.

Полученный по каждому режиму результат можно расшифровать, перейдя по соответствующей гипер-

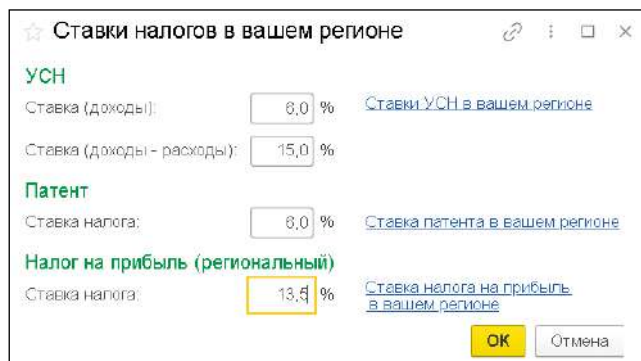


Рис. 3. Региональные ставки налога

ссылке *Сумма налогов*. В открывшейся форме *Расчет налоговой нагрузки* приводятся детали расчета, которые позволяют проанализировать порядок вычислений. Кроме того, в форме отражается дополнительная информация о тех или иных ограничениях для применения данного режима, которые программа не может контролировать автоматически.

Расчет налоговой нагрузки для УСН с 2025 года

Федеральным законом от 12.07.2024 № 176-ФЗ (далее — Закон № 176-ФЗ) в НК РФ внесены многочисленные изменения, в том числе касающиеся упрощенной системы налогообложения. Так, с 01.01.2025:

← → ☆ Сравнение режимов налогообложения

Заполнить

Регион: 77 Москва г

Деятельность: Ремонт компьютеров и периферийного ко ...

Стоимость патента: 10 000 [Узнать стоимость](#)

Планируемые показатели за год

Доходы от организаций и ИП: 150 000 000

Доходы от физических лиц: 0 ?

Расходы: 110 000 000

в т. ч. зарплата: 9 000 000 ?

в т. ч. НДС к вычету: 15 486 667

Средняя численность работников: 20 ?

В регионе могут применяться льготные [ставки налогов](#)

Скрывать неподходящие режимы

Налоговый период: 2024 г. 2025 г.

Налоговые режимы ИП	Сумма налогов	Доля налогов в доходах
УСН (доходы) при ставке НДС 20%	17 013 333 ?	11,34%
УСН (доходы) при ставке НДС 5% или 7%	15 714 286 ?	10,48%
УСН (доходы - расходы) при ставке НДС 20%	16 897 997 ?	11,13%
УСН (доходы - расходы) при ставке НДС 5% или 7%	14 853 093 ?	9,70%
Общий	17 449 742	11,63%

Налоговые режимы ООО	Сумма налогов	Доля налогов в доходах
УСН (доходы) при ставке НДС 20%	17 013 333 ?	11,34%
УСН (доходы) при ставке НДС 5% или 7%	15 714 286 ?	10,48%
УСН (доходы - расходы) при ставке НДС 20%	16 306 633 ?	10,83%
УСН (доходы - расходы) при ставке НДС 5% или 7%	14 361 729 ?	9,59%
Общий	19 173 500	12,78%

Рис. 4. Сравнение режимов налогообложения на 2025 год

Расчет налоговой нагрузки

УСН (доходы - расходы)

Показатель	Формула	Сумма, руб.
Планируемые показатели за год:		
Доходы (Д)		150 000 000
Расходы (Р)		110 000 000
Фонд оплаты труда (ФОТ)		9 000 000
Средняя численность наемных работников		100
1. Страховые взносы:		2 718 000
1.1. По единому тарифу	$(\text{ФОТ}) * 30\%$	2 700 000
1.2. От несчастных случаев	$(\text{ФОТ}) * 0,2\%$	18 000
2. НДС:		7 142 857
2.1. Начисленный	$(\text{Д}) * 5/105$	7 142 857
3. Налог УСН:	$[(3.1) - (3.2)] * 15\%$ или (3.3)	4 520 871
3.1. Доходы, принимаемые к налогообложению	$(\text{Д}) - (2.1)$	142 857 143
3.2. Расходы, принимаемые к налогообложению	$(\text{Р}) + (1)$, но не более (Д)	112 718 000
3.3. Минимальный налог	$(3.1) * 1\%$	1 428 571
4. Итого к уплате (налоги и взносы):	$(1) + (2) + (3)$	14 381 729
Налоговая нагрузка, %:	$(4) / (\text{Д}) * 100\%$	9,59%

Налоговый режим не может применяться, если:

- сумма доходов более 450 млн. рублей
- среднесписочная численность наемных работников более 130 человек
- стоимость основных средств более 200 млн. рублей
- организация имеет зарегистрированные филиалы
- доля участия других организаций превышает 25%

Границы исчисления НДС по пониженной ставке:

- сумма доходов до 250 млн. рублей - ставка НДС 5%
- сумма доходов более 250 млн. рублей - ставка НДС 7%

Рис. 5. Расчет налоговой нагрузки при УСН «доходы минус расходы» и уплате НДС по пониженной ставке

- упрощенцы с доходами, превышающими 60 млн рублей, становятся плательщиками НДС. При этом можно исчислять НДС по общей ставке 20 % (10 %) с правом на полный набор вычетов либо перейти на пониженные ставки НДС 5 % (7 %) без права на вычеты входного НДС. Ставка 5 % применяется, если сумма доходов не превышает 250 млн руб., а ставка 7 % — если сумма доходов не превышает 450 млн руб. Максимальные суммы доходов (250 млн руб. и 450 млн руб.) индексируются на коэффициент-дефлятор, установленный на текущий календарный год. Отметим, что Минэкономразвития России [определило](#) размеры коэффициентов-дефляторов на 2025 год;
 - изменены критерии применения УСН. Сумма доходов не должна превышать 450 млн руб., величина остаточной стоимости основных средств (ОС) — 200 млн руб., средняя численность работников — 130 человек. Предельные величины доходов и остаточной стоимости ОС индексируются на коэффициент-дефлятор, установленный на текущий календарный год;
 - отменены повышенные ставки УСН и др.
- Подробнее об изменениях для УСН с 2025 года см. в [№ 9, стр. 6 «БУХ.1С» за 2024 год](#) и на [сайте buh.ru](#).
- При выборе периода расчета за 2025 год и при сумме доходов, превышающих 60 млн руб., сервис *Сравнение*

режимов налогообложения рассчитывает налоговую нагрузку при УСН с учетом обязанности уплачивать НДС, как по общей, так и по пониженной ставке (рис. 4).

К примеру, для исходных данных, приведенных на рисунке 4, оптимальным режимом является УСН с объектом «доходы минус расходы» и уплатой НДС по пониженной ставке, причем для организации налоговая нагрузка меньше, чем для индивидуального предпринимателя (см. расчет на рис. 5).

Принимая решение, какую ставку НДС выгоднее применять при УСН, следует проанализировать показатели налоговой нагрузки при разных значениях рентабельности продаж и суммы входного НДС.

См. на сайте [buh.ru](#), [как выбрать выгодную ставку НДС для УСН с 2025 года](#).

При выборе периода расчета за 2025 год и при любой сумме доходов, не превышающей 450 млн руб. (при средней численности работников, не превышающей 130 человек), налог УСН рассчитывается по базовым ставкам:

- 6 % при УСН с объектом «доходы»;
- 15 % при УСН с объектом «доходы минус расходы».

Если сумма доходов превысит 450 млн руб. или средняя численность работников превысит 130 человек, то сервис *Сравнение режимов налогообложения* укажет пользователю, что УСН при таких показателях не применяется.

Общий режим налогообложения (ОСНО)		
Показатель	Формула	Сумма, руб.
Планируемые показатели за год:		
Доходы (Д)		150 000 000
Расходы (Р)		110 000 000
Фонд оплаты труда (ФОТ)		9 000 000
Средняя численность наемных работников		100
1. Страховые взносы:		
1.1. По единому тарифу	$(\text{ФОТ}) * 30\%$	2 700 000
1.2. От несчастных случаев	$(\text{ФОТ}) * 0,2\%$	18 000
2. НДС:		
2.1. Начисленный	$(2.1) - (2.2)$	9 513 333
2.2. К вычету	$(Д) * 20/120$	25 000 000
2.2. К вычету		15 486 667
3. Налог на прибыль:		
3.1. Налогооблагаемый доход	$[(3.1) - (3.2)] * 25\%$	6 942 167
3.1. Налогооблагаемый доход	$(Д) - (2.1)$	125 000 000
3.2. Налогооблагаемый расход	$(Р) - (2.2) + (1)$	97 231 333
4. Итого к уплате (налоги и взносы):		
	$(1) + (2) + (3)$	19 173 500
Налоговая нагрузка, %:	$(4) / (Д) * 100\%$	12,78%

Рис. 6. Расчет налоговой нагрузки для организации на ОСНО

Расчет налога на прибыль организаций с 2025 года

С 01.01.2025, согласно Закону № 176-ФЗ, ставка налога на прибыль в федеральный бюджет увеличивается до 8 %. Соответственно, совокупная общая ставка налога на прибыль составит 25 %.

При расчете налогов за 2025 год для организации на общей системе налогообложения калькулятор налоговой нагрузки учитывает повышение ставки налога на прибыль до 25 % (рис. 6).

Подробнее об изменениях по налогу на прибыль с 2025 года см. в № 10, стр. 6 «БУХ.1С» за 2024 год и на сайте buh.ru.

Общий режим налогообложения (ОСНО)		
Показатель	Формула	Сумма, руб.
Планируемые показатели за год:		
Доходы (Д)		150 000 000
Расходы (Р)		110 000 000
Фонд оплаты труда (ФОТ)		9 000 000
Средняя численность наемных работников		100
1. Страховые взносы:		
1.1. По единому тарифу за работников	$(\text{ФОТ}) * 30\%$	2 700 000
1.2. От несчастных случаев за работников	$(\text{ФОТ}) * 0,2\%$	18 000
1.3. По единому тарифу за себя		53 658
1.6. С доходов	$[(Д) - (Р) - (1.1) - (1.2) - (2) - 300 000] * 1\%$	274 687
2. НДС:		
2.1. Начисленный	$(2.1) - (2.2)$	9 513 333
2.1. Начисленный	$(Д) * 20/120$	25 000 000
2.2. К вычету		15 486 667
3. НДФЛ:		
3.1. Налогооблагаемый доход	$3 402 000 + [(3.3) - 20 000 000] * 20\%$	4 890 064
3.1. Налогооблагаемый доход	$(Д) - (2.1)$	125 000 000
3.2. Налогооблагаемый расход	$(Р) - (2.2) + (1)$	97 559 878
3.3. Налоговая база	$(3.1) - (3.2)$	27 440 322
4. Итого к уплате (налоги и взносы):		
	$(1) + (2) + (3)$	17 449 742
Налоговая нагрузка, %:	$(4) / (Д) * 100\%$	11,63%

Рис. 7. Расчет налоговой нагрузки для ИП на ОСНО

Расчет НДФЛ ИП по новой прогрессивной шкале с 2025 года

Закон № 176-ФЗ вводит для большинства доходов граждан вместо двухступенчатой пятиступенчатую шкалу налогообложения.

Ставки НДФЛ с 2025 года будут зависеть от вида дохода и его размера за год:

- 13 % — если доход до 2,4 млн руб. включительно;
- 15 % — если доход свыше 2,4 млн и до 5 млн руб. включительно;
- 18 % — если доход свыше 5 млн и до 20 млн руб. включительно;
- 20 % — если доход свыше 20 млн и до 50 млн руб. включительно;
- 22 % — если доход свыше 50 млн руб.

При этом повышенные ставки по шкале будут применяться не ко всей сумме полученного дохода, а только к сумме превышения порогового значения.

Указанный порядок расчета НДФЛ по прогрессивной шкале с 01.01.2025 реализован в сервисе *Сравнение режимов налогообложения* начиная с версии 3.0.161 (рис. 7).

Подробнее об изменениях для ИП с 2025 года см. на стр. 6.



1С:ИТС

В разделе «Консультации по законодательству» см. подробнее о новой прогрессивной шкале по НДФЛ с 2025 года и др. по ссылке its.1c.ru/db/newscomm#content:490156:hdoc. Информацию об обновлениях программных продуктов 1С см. в разделе «Инструкции по учету в программах „1С“» по ссылке its.1c.ru/db/updinfo. ■

Советы Линии консультаций

«1С:Бухгалтерия 8»

Настройка закрытия месяца по расписанию

Начиная с версии 3.0.158 в «1С:Бухгалтерия 8» можно по заданному расписанию выполнять полное закрытие месяца или только восстанавливать последовательность проведения документов.

Такая возможность полезна как во время отчетной кампании (когда вводится много документов и требуется ежедневно восстанавливать последовательность их проведения), так и для ежедневного закрытия месяца чтобы актуализировать расчеты (например, рассчитать себестоимость продукции, торговую наценку).

Для закрытия месяца по расписанию достаточно выполнить настройки автоматического закрытия месяца. Для программ, данные которых хранятся на компьютере пользователя (файловый режим работы), дополнительно требуется, чтобы эти программы были открыты для обработки в запланированное время.

Настройки закрытия месяца по расписанию доступны из формы *Проведение документов* (раздел *Администрирование — Настройки программы*) в группе реквизитов *Автоматическое закрытие месяца*. Если в программе ведется учет по одной организации, то в данной группе реквизитов следует установить переключатель в положение *Включено*, а затем перейти по гиперссылке *Настройки автоматического закрытия месяца* в одноименную форму.

По умолчанию закрытие месяца выполняется ежедневно в ночное время. Поль-

зователь может не только поменять время закрытия, но и указать для этого определенные дни месяца (например, 25-го по 31-е число каждого месяца).

Для перехода к дополнительным настройкам в форме *Настройки автоматического закрытия месяца* следует развернуть группу реквизитов *Расширенные настройки*. В качестве расширенных настроек используются переключатели *Выполнять* и *Разрешено изменять*.

Переключатель *Выполнять* можно установить в одно из положений:

- *Полное закрытие месяца* (установлен по умолчанию). В этом случае по заданному расписанию будет выполняться перепроведение документов и регламентных операций каждого незакрытого месяца, включая текущий;
- *Только перепроведение документов*. В этом случае по заданному расписанию будет выполняться только восстановление последовательности. Регламентные операции закрытия месяца будут пропускаться, и их потребуется закрывать вручную.

Переключатель *Разрешено изменять* можно установить в одно из положений:

- *Действующий отчетный период (квартал)* (установлен по умолчанию). При такой настройке, например, III квартал будет закрываться до 25 октября включительно, а после 25 октября будет закрываться только IV квартал;
- *Только «указанное значение» предыдущих месяцев*. В этом случае будет закрываться указанное количество

предыдущих месяцев, включая текущий. При нулевом значении (установлено по умолчанию) будет закрываться только текущий месяц.

В настройках предусмотрена динамическая подсказка, которая анализирует текущее состояние учета и сообщает о том, какие шаги предпримет программа в момент запуска.

Помимо всех указанных ограничений, программа также анализирует наличие даты запрета изменения данных в бухгалтерском учете. Например, в октябре требуется выполнить закрытие месяца начиная с сентября (то есть в разрешенном диапазоне дат), но в программе установлена дата запрета изменения на 30 сентября. В таком случае программа не выполнит закрытие месяца, т. к. сентябрь подпадает под дату запрета изменений. Таким образом, даты запрета изменения данных имеют приоритетное ограничение.

Если в одной программе ведется учет по нескольким организациям, то поддерживаются два варианта настройки закрытия месяца по расписанию:

- *По всем организациям;*
- *По отдельным организациям.*

Отчет о выполнении закрытия месяца, в том числе отчет об ошибках, возникших при выполнении регламентных операций, доступен в форме *Закрытие месяца* по кнопке *Отчеты*.

Подробнее см. видео по ссылке buh.ru/mes_rasp и qr-коду. Видеоорлик выполнен в программе «1С:Бухгалтерия 8» версии 3.0.162.17.



Отражение импорта подакцизных товаров в «1С:Бухгалтерии 8»

Начиная с версий 3.0.156 «1С:Бухгалтерии 8 КОРП» и 3.0.159 «1С:Бухгалтерии 8» поддерживается возможность работы с акцизами и подакцизными товарами. В прошлом номере 10, стр. 13 «БУХ.1С» за 2024 год мы рассказывали, как производителям начислять акцизы и отражать реализацию подакцизных товаров (сахаросодержащих напитков) на внутреннем рынке. Из этой статьи вы узнаете, как в программе в условиях единого налогового счета (ЕНС) отражать операции по импорту подакцизных товаров из стран, не входящих в ЕАЭС (Евразийский экономический союз), а также по импорту подакцизных товаров, не относящихся к маркируемым, из стран, входящих в ЕАЭС.*

Ввоз подакцизных товаров на территорию РФ и иные территории, находящиеся под ее юрисдикцией, является объектом обложения акцизами (пп. 13 п. 1 ст. 182 НК РФ).

При импорте товаров в РФ акциз уплачивает тот, кто оформляет ввоз товара, — декларант (покупатель) или таможенный представитель. Акциз при ввозе товаров из стран, не входящих в ЕАЭС, уплачивается на таможне (пп. 4 п. 1 ст. 46, п. 1 ст. 69 ТК ЕАЭС). В этом случае декларации по косвенным налогам в налоговый орган не представляются (письмо Минфина России от 19.07.2012 № 03-07-06/182).

Порядок налогообложения акцизами при ввозе подакцизных товаров на территорию РФ и иные территории, находящиеся под ее юрисдикцией, определяется пунктом 1 статьи 185 НК РФ. В общем случае при помещении подакцизных товаров под таможенную процедуру выпуска для внутреннего потребления акциз уплачивается в полном объеме (пп. 1 п. 1 ст. 185 НК РФ).

Налоговая база определяется отдельно по каждому виду и по каждой ввозимой партии подакцизного товара в зависимости от установленных в отношении этих товаров налоговых ставок (п.п. 1, 3 ст. 191, ст. 193 НК РФ):

- как объем ввезенных подакцизных товаров в натуральном выражении — по подакцизным товарам, в отношении которых установлены твердые налоговые ставки (в абсолютной сумме на единицу измерения);
- как сумма таможенной стоимости ввезенных подакцизных товаров и подлежащей уплате таможенной пошлины — по подакцизным товарам, в отношении которых установлены адвалорные (в процентах) налоговые ставки;
- как объем ввезенных подакцизных товаров в натуральном выражении для исчисления акциза при применении твердой (специфической) налоговой ставки и как расчетная стоимость ввезенных подакцизных товаров для исчисления акциза при применении адвалорной (в процентах) налоговой ставки — по подакцизным товарам, в отношении

рис. Д. Полушина



которых установлены комбинированные налоговые ставки, состоящие из твердой (специфической) и адвалорной (в процентах) налоговых ставок.

Общая сумма акциза при ввозе на территорию РФ нескольких видов подакцизных товаров, облагаемых акцизом по разным налоговым ставкам, складывается из сумм акциза, исчисленных для каждого вида этих товаров (п. 6 ст. 194 НК РФ).

Налогоплательщик имеет право уменьшить сумму акциза по подакцизным товарам на установленные НК РФ налоговые вычеты. Вычетам подлежат суммы акциза, уплаченные при ввозе подакцизных товаров на территорию РФ и иные территории и объекты, находящиеся под ее юрисдикцией, приобретших статус товаров ЕАЭС, в дальнейшем использованных в качестве сырья для производства подакцизных товаров (п.п. 1, 2 ст. 200 НК РФ).

Налоговым периодом по акцизам признается календарный месяц (ст. 192 НК РФ).

При ввозе немаркируемых подакцизных товаров в РФ из страны — члена ЕАЭС акциз уплачивается в ИФНС по месту учета налогоплательщика (ст. 186 НК РФ, п. 13 Протокола о порядке взимания косвенных налогов (Приложение № 18 к Договору о ЕАЭС от 29.05.2014)).

Акциз по немаркируемым товарам, ввезенным из стран ЕАЭС, уплачивается в составе единого налогового платежа (ЕНП) не позднее 20-го числа месяца, следующего за месяцем, в котором подакцизные товары приняты на учет (п. 1 ст. 58 НК РФ, п. 19 Протокола о порядке

* Ознакомиться с указанной статьей экспертов 1С можно и на [сайте buh.ru](http://сайт buh.ru).

взимания косвенных налогов (Приложение № 18 к Договору о ЕАЭС от 29.05.2014)).

В эти же сроки необходимо представить в налоговый орган специальную налоговую декларацию по косвенным налогам по форме, утвержденной ФНС России (п. 20 Протокола о порядке взимания косвенных налогов (Приложение № 18 к Договору о ЕАЭС от 29.05.2014), приказ ФНС России от 27.09.2017 № СА-7-3/765@).

По акцизам на маркируемые товары, ввезенные из стран ЕАЭС, действует особый порядок уплаты, предусмотренный статьей 186.1 НК РФ. Акцизы по таким товарам уплачиваются на таможне (п. 1 ст. 186 НК РФ, п. 27 Протокола о порядке взимания косвенных налогов (Приложение № 18 к Договору о ЕАЭС от 29.05.2014)).

Бухгалтерский учет

Невозмещаемые суммы налоговых платежей по акцизам учитываются в стоимости ввезенных и принятых к учету запасов (п.п. 9–12 ФСБУ 5/2019 «Запасы», утв. приказом Минфина России от 15.11.2019 № 180н).

Бухгалтерские проводки по отражению на счетах бухгалтерского учета операций с акцизами при ввозе подакцизных товаров из стран, не входящих в ЕАЭС, и при ввозе подакцизных немаркируемых товаров из стран ЕАЭС приведены в таблицах 1 и 2.

Таблица 1

Дебет	Кредит	Содержание операции
10 (41)	76	Предъявленный в составе таможенной пошлины акциз учтен в стоимости запасов (в случае, если не подлежит возмещению)

Таблица 2

Дебет	Кредит	Содержание операции
19 (Акциз)	68 (Акциз)	Начислен акциз по ввезенным запасам
10 (41)	19 (Акциз)	Акциз учтен в стоимости запасов (в случае, если не подлежит возмещению)
68 (Акциз)	19 (Акциз)	Акциз принят к вычету (в случае, если подлежит возмещению)

Налоговый учет

Порядок учета сумм акцизов для целей налогообложения прибыли организаций регулируется статьей 199 НК РФ (письмо Минфина России от 16.02.2024 № 03-03-06/1/13809).

В общем случае суммы акциза, фактически уплаченные при ввозе подакцизных товаров на территорию РФ и иные территории, находящиеся под ее юрисдикцией, учитываются в стоимости этих подакцизных товаров, если иное не предусмотрено п. 3 ст. 199 НК РФ (п. 2 ст. 199 НК РФ).

Не учитываются в стоимости ввезенного на территорию РФ подакцизного товара и подлежат вычету или возврату суммы акциза по ввезенным подакцизным

товарам, используемым в качестве сырья для производства других подакцизных товаров. Указанное положение применяется в случае, если ставки акциза на подакцизные товары, используемые в качестве сырья, и ставки акциза на подакцизные товары, произведенные из этого сырья, определены на одинаковую единицу измерения налоговой базы (п. 3 ст. 199 НК РФ).



1С:ИТС

В разделе «Инструкции по учету в программах „1С“» см. подробнее об учете НДС: при импорте из ЕАЭС — по ссылке its.1c.ru/db/accnds#content:1486:hdoc; при импорте — по ссылке its.1c.ru/db/accnds#content:1321:hdoc.

Отражение в 1С ввоза подакцизных товаров из стран, не входящих в ЕАЭС

Начисление акцизов в «1С:Бухгалтерии 8» отражается документом *Таможенная декларация (импорт)*.

Обратите внимание, на дату подписания номера в печать функционал по начислению акцизов доступен только в отношении:

- реализации подакцизных товаров производителем;
- импорта подакцизных товаров из стран, не входящих в ЕАЭС;
- импорта из стран ЕАЭС подакцизных товаров, не относящихся к маркируемым.

Рассмотрим порядок отражения операций при ввозе подакцизных товаров из стран, не входящих в ЕАЭС, в «1С:Бухгалтерии 8 КОРП».



Пример 1

Организация ООО «Орион» (покупатель) заключила договор с Baikal Getranke GmbH (Германия) на поставку подакцизных товаров (напиток сахаросодержащий «Абрикос») на общую сумму 6 000,00 EUR (6 000 л по цене 1,00 EUR за 1 л). Хозяйственные операции:

- 10.07.2024 перечислен на единый лицевой счет (ЕЛС), открытый в ФТС России, авансовый платеж в счет уплаты таможенных платежей (таможенных сборов, НДС, акцизов) в размере 500 000,00 руб.;
- 17.07.2024 произведено таможенное декларирование товаров и помещение товаров под таможенную процедуру выпуска для внутреннего потребления (курс EUR к руб., установленный ЦБ РФ на 17.07.2024, составляет 96,2637 руб.);
- 18.07.2024 принят к учету поступивший импортный товар стоимостью 60 000,00 EUR (курс EUR к руб., установленный ЦБ РФ на 18.07.2024, составляет 96,3046 руб.).

В соответствии с учетной политикой ООО «Орион» использует общую систему налогообложения, применяет метод начисления и ПБУ 18/02 «Учет расчетов по налогу на прибыль организаций», утв. приказом Минфина России от 19.11.2002 № 114н (далее — ПБУ 18/02). Последовательность операций приведена в таблице 3.

Таблица 3

№ п/п	Дата	Операция	Дебет	Кредит	Сумма, руб.	Документ 1С	Пакет документов
1 Предварительные настройки							
1.1	01.01.2024	Настройка функциональности программы	---	---	---	---	■ Положение об учетной политике
1.2	01.01.2024	Настройка налогов и отчетов	---	---	---	---	■ Положение об учетной политике
2 Перечисление денежных средств на единый лицевой счет в ФТС России							
2.1	10.07.2024	Перечислены денежные средства на ЕЛС в ФТС России для уплаты таможенных платежей	76.09 БУ НУ	51 БУ ---	500 000,00 500 000,00	Списание с расчетного счета	↓ Банковская выписка
3 Поступление товаров							
3.1	18.07.2024	Приняты к учету товары	41.01 БУ НУ	60.21 БУ НУ	6 000,00 EUR 577 827,60 577 827,60	Поступление (акт, накладная, УПД)	↓ Товарно-транспортная накладная ■ Приходный ордер
3.2	17.07.2024	Учтена таможенная пошлина	41.01 БУ НУ	76.09 БУ НУ	46 206,58 46 206,58		
3.3	17.07.2024	Учтен таможенный сбор	41.01 БУ НУ	76.09 БУ НУ	5 000,00 5 000,00		
3.4	17.07.2024	Учтен НДС, уплаченный на таможене	19.05 БУ ---	76.09 БУ НУ	124 757,76 124 757,76	Таможенная декларация (импорт) → Поступление	↓ Таможенная декларация
3.5	17.07.2024	Принят к вычету НДС, уплаченный на таможене	68.02 БУ	19.05 БУ	124 757,76	(акт, накладная, УПД)	
3.6	17.07.2024	Учтен акциз, уплаченный на таможене	19.06 БУ ---	76.09 БУ НУ	42 000,00 42 000,00		
3.7	17.07.2024	Уплаченный на таможене акциз включен в стоимость товара	41.01 БУ НУ	19.06 БУ ---	42 000,00 42 000,00		
4 Расчеты с таможенным органом, в котором задекларированы товары							
4.1	17.07.2024	Перенесен аванс, уплаченный на ЕЛС в ФТС России, на таможенный орган, в котором задекларированы товары	76.09 БУ НУ	76.09 БУ НУ	217 964,34 217 964,34	Корректировка долга	■ Бухгалтерская справка

где знак «↓» означает входящий документ, знак «↑» — исходящий, знак «→» — «создать на основании», знак «■» — внутренний, знак «---» — прочерк, знак «+» (плюс) перед названием регистра означает увеличение по «Регистру НДС», знак «-» (минус) — уменьшение, знак «~» — запись.

ПРЕДВАРИТЕЛЬНЫЕ НАСТРОЙКИ

Настройка функциональности программы выполняется в форме *Функциональность программы* (раздел *Главное*), рис. 1.

На закладке *Внешняя торговля* должны быть установлены флаги *Импорт товаров, в том числе из ЕАЭС* и *Приобретение подакцизных товаров*. Кроме того, следует выполнить настройку акцизов в форме *Настройки налогов и отчетов* (раздел *Главное*), рис. 2.

В левом окне формы *Настройки налогов и отчетов* по ссылке *Все налоги и отчеты* следует открыть весь список и выбрать *Акцизы*.

Либо можно перейти по ссылке в строке *Настроить учет подакцизных товаров по организациям* в форме *Функциональность программы* (см. рис. 1).

На закладке *Акцизы* в колонке *Подакцизный товар* нужно выбрать вид подакцизного товара и установить флаг в колонке слева.

В колонке *Способ получения товара* следует выбрать значение *Импорт*. В колонке *Особые условия по акцизам* необходимо проверить выводимую информацию и при необходимости изменить ее.

ПЕРЕЧИСЛЕНИЕ ДЕНЕЖНЫХ СРЕДСТВ НА ЕДИНЫЙ ЛИЦЕВОЙ СЧЕТ В ФТС РОССИИ

Перечисление денежных средств на ЕЛС в ФТС России для оплаты таможенных платежей отражается документом *Списание с расчетного счета* (раздел *Банк и касса — Банковские выписки*). Документ создается по кнопке *Списание*.

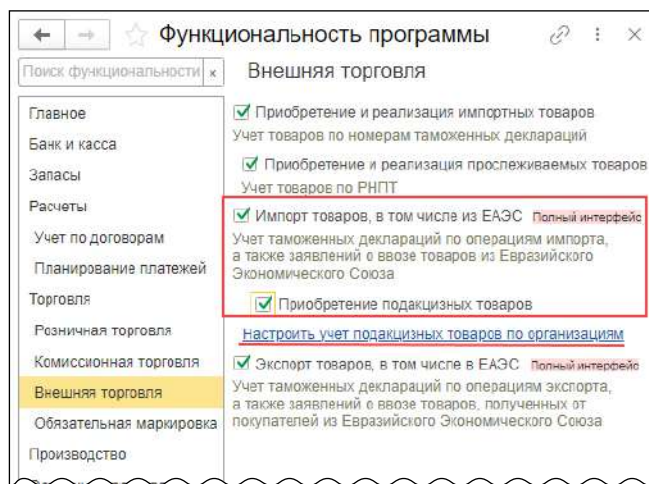


Рис. 1

Также можно открыть ранее созданный (загруженный) из системы «Клиент банк» документ.

В поле *Счет учета* выбирается счет 51. В поле *Банковский счет* — соответствующий рублевый счет, с которого выполняется перевод средств.

В поле *Вид операции* следует выбрать *Прочее списание*.

Сумма платежа указывается в поле *Сумма*. Перечисленные денежные средства выступают в роли аванса будущих таможенных платежей и спишутся с единого лицевого счета в ФТС России при декларировании товаров в счет уплаты таможенной пошлины, таможенных сборов, НДС, акцизов.

В полях *Получатель* и *Контрагент* нужно выбрать элемент справочника *Контрагенты* (в Примере 1 — «Федеральная таможенная служба») и в поле *Счет дебета* — счет 76.09.

В поле *Статья расходов* следует проверить, что указана статья движения денежных средств с видом движения «Прочие платежи по текущим операциям».

Затем нужно установить флаг *Подтверждено выпиской банка* и нажать кнопку *Провести*.

При проведении документа формируется проводка:
Дебет 76.09 Кредит 51

— на сумму уплаченных таможенных платежей.

ПОСТУПЛЕНИЕ ТОВАРОВ

Принятие к учету товаров отражается документом *Поступление (акт, накладная, УПД)* (раздел *Покупки — Поступление (акты, накладные, УПД)*) по кнопке *Поступление*, вид операции документа *Товары (накладная, УПД)*.

В шапке документа (рис. 3) необходимо указать дату перехода права собственности на товары по договору с поставщиком, наименование контрагента и договор с ним, склад и подразделение.

По ссылке в поле *Расчеты* следует проверить счета учета расчетов и способ зачета аванса (*Автоматически, По документу или Не зачитывать*).

По кнопке *Добавить* следует заполнить табличную часть документа.

В поле *Номенклатура* из одноименного справочника следует выбрать ввозимые товары с видом номенклатуры, который относится к подакцизным товарам (в Примере 1 это «Сахаросодержащие напитки»). В карточке номенклатуры в группе реквизитов *Акцизы* в поле *Подакцизный товар* должен быть выбран вид подакцизного товара с нужным кодом (рис. 4).

Далее следует заполнить поля *Количество*, *Цена* (в валюте договора), *%НДС* (указать значение *Без НДС*). Поля *Сумма* и *Всего* заполняются автоматически.

В полях *Счет учета* и *Счет НДС* должны быть указаны счета 41.01 и 19.03.

В полях *Страна происхождения* и *Таможенная декларация* или *РНПТ* следует указать страну и номер таможенной декларации.

При проведении документа формируется проводка:
Дебет 41.01 Кредит 60.21

— на стоимость ввезенного товара, указанную в договоре с поставщиком.

Номер таможенной декларации учитывается на забалансовом счете.

Операции 3.2–3.7 по учету таможенной пошлины, таможенного сбора, НДС, уплаченного на таможене, и принятие его к вычету, а также учет акциза, уплаченного на таможене, и включение его в стоимость товара отражаются документом *Таможенная декларация (импорт)*, рис. 5–6.

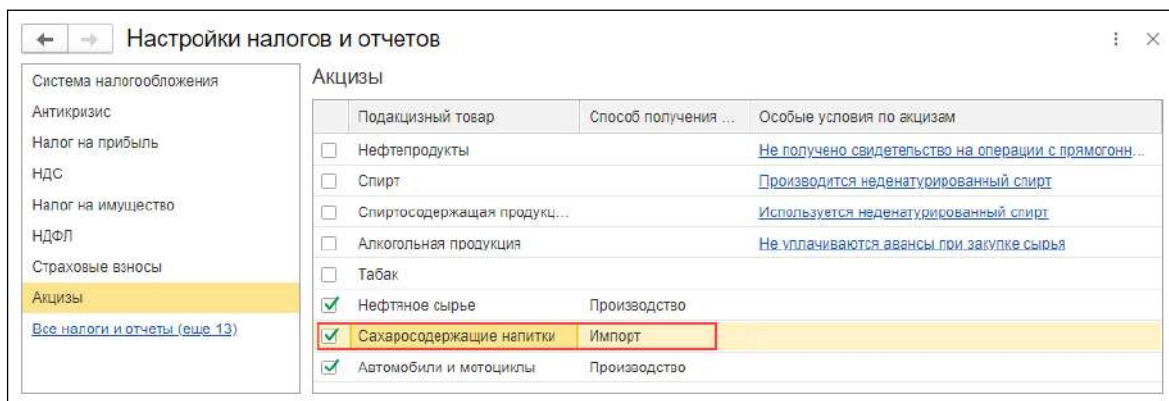


Рис. 2

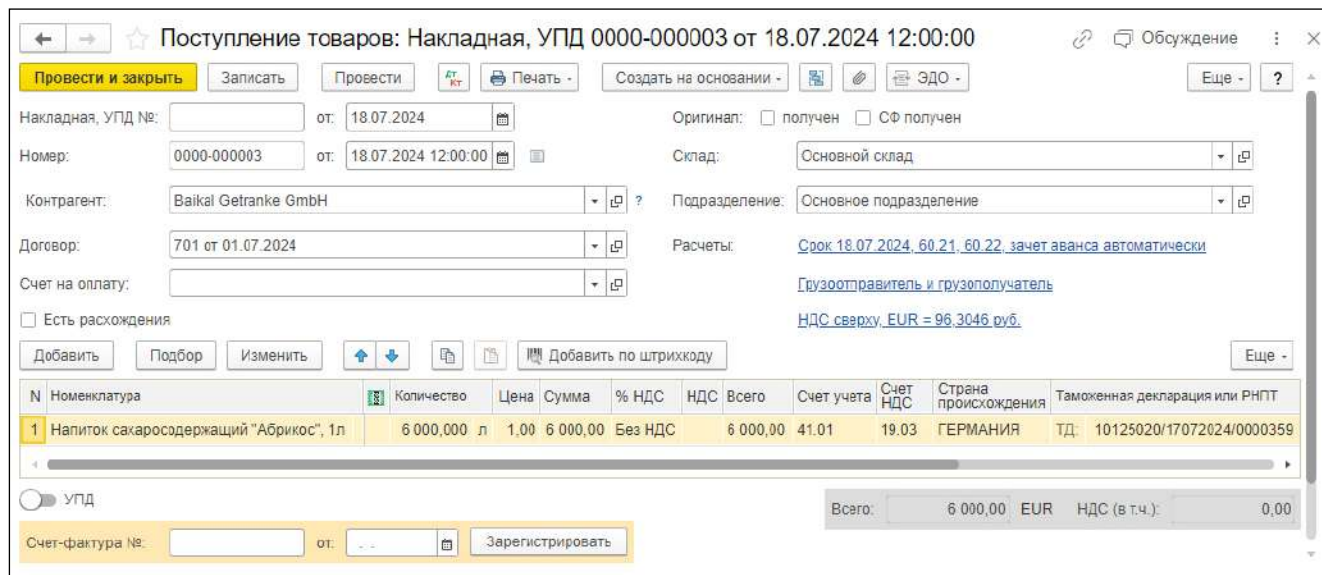


Рис. 3

Данный документ удобно создавать на основании документа *Поступление (акт, накладная, УПД)* (раздел *Покупки*). Для этого в списке документов поступления следует выделить нужный документ от поставщика и по кнопке *Создать на основании* выбрать из списка значение *Таможенная декларация (импорт)*.

В созданном документе *Таможенная декларация (импорт)* на закладке *Главное* (рис. 5) следует указать:

- дату декларации на товары;
- таможенный орган, который производил таможенное оформление;
- номер декларации на товары;
- договор с таможенным органом;
- сумму таможенного сбора.

В поле *Расчеты* следует перейти по ссылке и выбрать счет 76.09 и способ зачета аванса *Автоматически*.

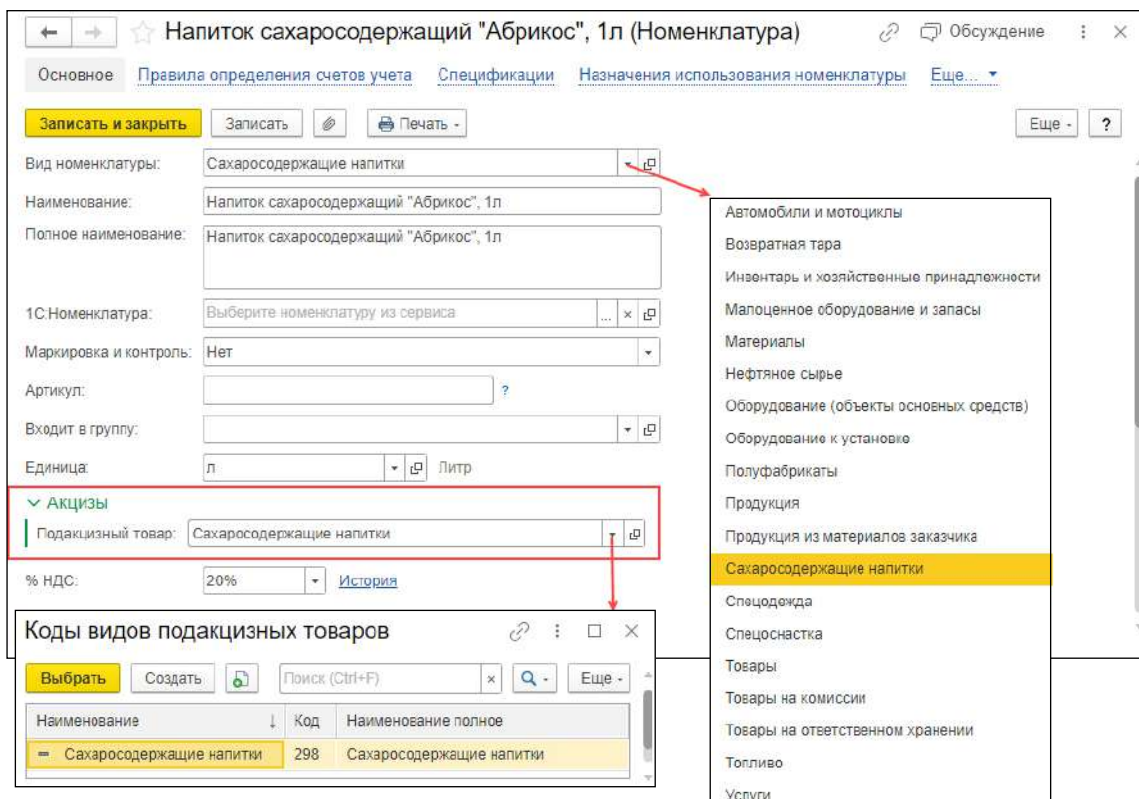


Рис. 4

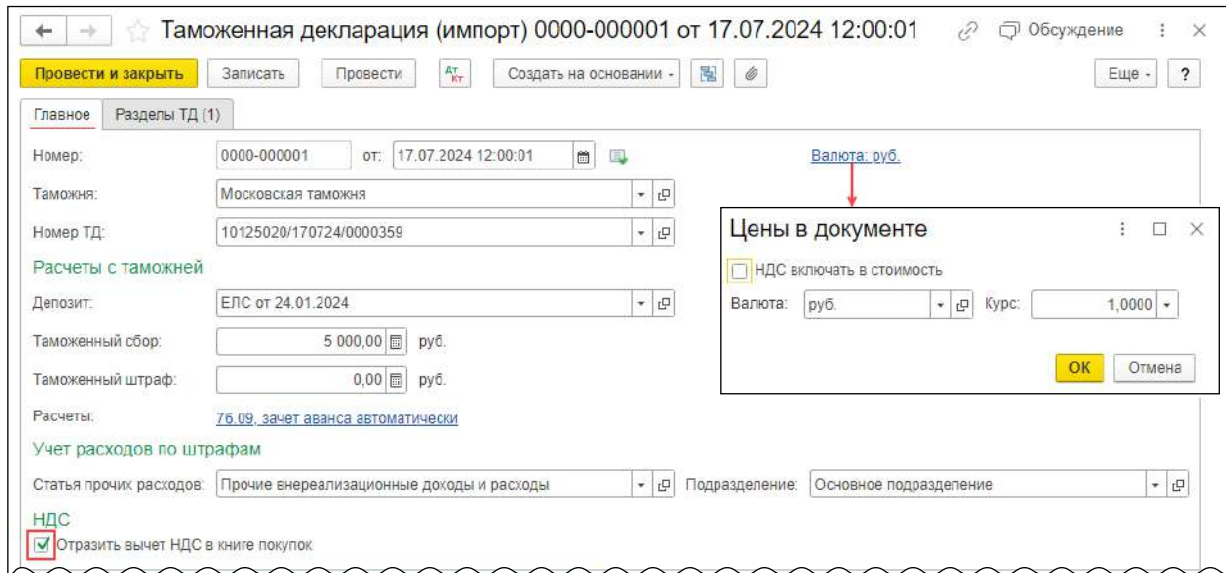


Рис. 5

Если был таможенный штраф, то он указывается в одноименном поле.

Далее нужно установить флаг *Отразить вычет НДС в книге покупок* (если флаг снят, НДС к вычету отражается отдельной операцией документом *Формирование записей книги покупок*).

В форме *Цены в документе* следует установить валюту в рублях РФ.

На закладке *Разделы ГТД* (рис. 6) в верхней табличной части указывается таможенная стоимость в валюте договора и процент пошлины. Суммы автоматически будут пересчитаны в рубли по курсу на дату таможенной декларации. Сумма НДС рассчитывается автоматически.

Нижняя табличная часть заполняется автоматически на основании данных документа-основания *Поступление (акты, накладные, УПД)*. При этом сумма акциза рассчитывается автоматически.

При проведении документа формируются проводки:

Дебет 41.01 Кредит 76.09

— на сумму таможенной пошлины, включенной в стоимость товара;

Дебет 41.01 Кредит 76.09

— на сумму таможенного сбора, включенного в стоимость товара;

Дебет 19.05 Кредит 76.09

— на сумму НДС, уплаченного на таможне;

Дебет 68.02 Кредит 19.05

— на сумму вычета НДС, уплаченного на таможне;

Дебет 19.06 Кредит 76.09

— на сумму акциза, уплаченного на таможне;

Дебет 41.01 Кредит 19.06

— на сумму ввозного акциза, учтенного в стоимости подакцизных товаров.

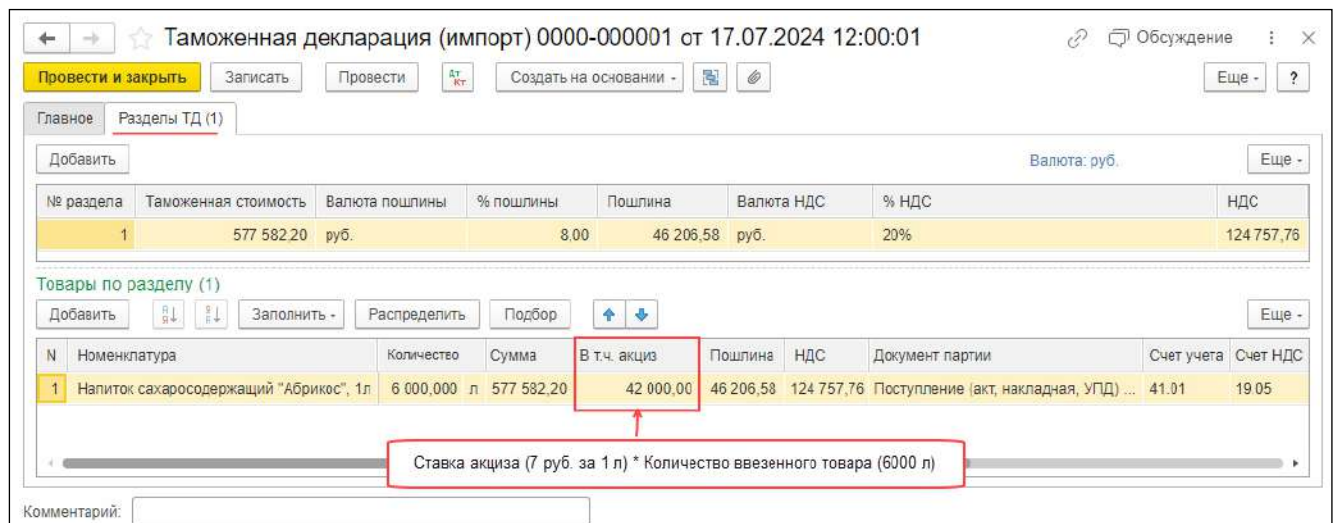


Рис. 6

РАСЧЕТЫ С ТАМОЖЕННЫМ ОРГАНОМ

Перенос аванса, уплаченного на ЕЛС в ФТС России на таможенный орган, в котором задекларированы товары, отражается документом *Корректировка долга* (раздел *Покупки*) по кнопке *Создать*.

В поле *Вид операции* следует выбрать *Прочие корректировки*, в поле *от* — указать дату таможенной декларации.

В поле *Дебитор* следует выбрать элемент справочника *Контрагенты* (в Примере 1 — «Федеральная таможенная служба»). В поле *Кредитор* — таможенный орган, в котором задекларированы товары (элемент справочника *Контрагенты*).

На закладке *Дебиторская задолженность* по кнопке *Заполнить* — *Заполнить остатками по взаиморасчетам* заполняется табличная часть документа (автоматически отразятся все остатки взаиморасчетов с ФТС России на дату зачета задолженности).

Затем следует скорректировать сумму, подлежащую зачету (указать сумму, равную задолженности таможенному органу, в котором задекларированы товары), удалить остатки взаиморасчетов по другим договорам, которые не подлежат зачету.

После этого нужно проверить данные в колонке *Сумма* и при необходимости скорректировать их (должна быть указана сумма таможенных платежей по декларации).

На закладке *Кредиторская задолженность* по кнопке *Заполнить* — *Заполнить остатками по взаиморасчетам* заполняется табличная часть документа (автоматически отразятся все остатки взаиморасчетов с таможней на дату зачета задолженности).

Затем следует удалить остатки взаиморасчетов по другим договорам, которые не подлежат зачету, проверить данные в колонке *Сумма* (должна быть сумма таможенных платежей по декларации). Закладку *Счета учета* заполнять не нужно.

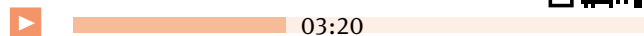
При проведении документа формируется внутренняя проводка по счету 76.09, отражающая взаимозачет

между ФТС и таможенным органом, в котором задекларированы товары.

Видео к статье:

В ролике демонстрируется, как в «1С:Бухгалтерии 8» начислить акцизы при импорте подакцизных товаров из стран, не входящих в ЕАЭС.

buh.ru/ak_2



Акцизы при ввозе подакцизных немаркируемых товаров из стран ЕАЭС

Рассмотрим порядок отражения в «1С:Бухгалтерии 8 КОРП» операций при ввозе подакцизных немаркируемых товаров из стран ЕАЭС.



Пример 2

Организация ООО «Орион» (покупатель) заключила договор с ООО «Чайка» (поставщик из Республики Беларусь (является членом ЕАЭС)) на поставку подакцизных товаров (напиток сахаросодержащий «Груша») на общую сумму 60 000,00 руб. (1 000 л по цене 60,00 руб. за 1 л). Право собственности на товар переходит в момент его получения на склад покупателя. Хозяйственные операции:

- 19.07.2024 — товары доставлены автомобильным транспортом на склад организации;
- 01.08.2024 в налоговую инспекцию представлено: заявление о ввозе товаров из стран Таможенного союза, декларация по косвенным налогам, транспортные документы.

В соответствии с учетной политикой ООО «Орион» использует общую систему налогообложения, применяет метод начисления и ПБУ 18/02.

Последовательность операций приведена в таблице 4.

Поступление товаров: Накладная, УПД 0000-000002 от 19.07.2024 17:36:55

Провести и закрыть | Записать | Провести | Печать | Создать на основании | ЭДО

Накладная, УПД №: 19 от: 19.07.2024 | Оригинал: получен СФ получен

Номер: 0000-000002 от: 19.07.2024 17:36:55 | Склад: Основной склад

Контрагент: ООО "Чайка" | Подразделение: Основное подразделение

Договор: 107 от 01.07.2024 | Расчеты: [Срок 19.07.2024_50.01_50.02_зачет аванса автоматический](#)

Счет на оплату: | [Грузоотправитель и грузополучатель](#)

Есть расхождения | [НДС сверху](#)

Добавить | Подбор | Изменить | Добавить по штрихкоду

N	Номенклатура	Количество	Цена	Сумма	% НДС	НДС	Всего	Счет учета	Счет НДС
1	Напиток сахаросодержащий "Груша", 1л	1 000,000 л	60,00	60 000,00	0%		60 000,00	41.01	19.03

Счет-фактура №: | Зарегистрировать

Всего: 60 000,00 руб | НДС (в т.ч.): 0,00

Рис. 7

Таблица 4

---	Дата	Операция	Дебет	Кредит	Сумма, руб.	Документ 1С	Пакет документов
1	Предварительные настройки						
1.1	01.01.2024	Настройка функциональности программы	---	---	---	---	■ Положение об учетной политике
1.2	01.01.2024	Настройка налогов и отчетов	---	---	---	---	■ Положение об учетной политике
2	Поступление товаров						
2.1	19.07.2024	Приняты к учету товары	41.01 БУ НУ	60.01 БУ НУ	60 000,00 60 000,00	Поступление (акт, накладная, УПД)	↓ Накладная
3	Начисление налогов по ввезенному товару						
3.1	01.08.2024	Начислен НДС по товару, ввезенному из страны ЕАЭС	19.10 БУ	68.42 БУ	13 400,00		
3.2	20.08.2024	Ввозной НДС учтен на ЕНС по сроку уплаты	68.42 БУ	68.90 БУ	13 400,00		
3.3	01.08.2024	Начислен НДС по подакцизному товару, ввезенному из страны ЕАЭС	68.42 БУ	68.03 БУ	7 000,00	Заявление о ввозе товаров	↓ Заявление о ввозе товаров и уплате косвенных налогов
3.4	20.08.2024	Ввозной акциз учтен на ЕНС по сроку уплаты	68.03 БУ	68.90 БУ	7 000,00		
3.5	01.08.2024	Ввозной акциз учтен в стоимости товаров	41.01 БУ НУ	19.06 БУ ---	7 000,00 7 000,00		

где знак «↓» означает входящий документ, знак «■» — внутренний, знак «---» — прочерк.

ПРЕДВАРИТЕЛЬНЫЕ НАСТРОЙКИ

Настройка функциональности программы осуществляется аналогично настройкам в Примере 1 (см. выше).

ПОСТУПЛЕНИЕ ТОВАРОВ

Принятие к учету товаров отражается документом поступления (рис. 7), порядок заполнения которого аналогичен порядку, описанному в Примере 1.

При этом в поле %НДС должна быть указана ставка 0 % (поскольку в соответствии с п. 1 ст. 72 Договора о ЕАЭС и п. 3 Протокола о косвенных налогах экспортер товаров применяет нулевую ставку НДС, а налог при импорте исчисляется и уплачивается покупателем, в поле %НДС автоматически указывается значение «0»).

При проведении документа формируется проводка:
Дебет 41.01 Кредит 60.01

— на стоимость ввезенного товара, указанную в договоре с поставщиком.

НАЧИСЛЕНИЕ НАЛОГОВ ПО ВВЕЗЕННОМУ ТОВАРУ

Операции 3.1–3.5 по начислению НДС по товару, ввезенному из страны ЕАЭС, учету ввозного НДС на ЕНС по сроку уплаты, начисление НДС по подакцизному товару, ввезенному из страны ЕАЭС, учету ввозного акциза на ЕНС по сроку уплаты и в стоимости товаров отражаются документом *Заявление о ввозе товаров* (рис. 8).

Документ удобнее всего создавать на основании документа *Поступление (акт, накладная, УПД)* (рис. 7) (по

каждому документу поступления или по нескольким документам поступления товаров от одного поставщика в течение месяца).

В созданном документе *Заявление о ввозе товаров* (рис. 8) следует указать дату заявления, поставщика, договор с поставщиком. Если документ был создан на основании документа поступления, то табличная часть будет частично заполнена автоматически. Дополнительно в табличной части следует указать *Код ТН ВЭД*, количество по ТН ВЭД, ставку НДС, счет-фактуру (при наличии), страну происхождения и вид транспорта.

Видео к статье:

В ролике демонстрируется, как в «1С:Бухгалтерии 8» начислить акцизы при импорте из ЕАЭС подакцизных немаркируемых товаров.

buh.ru/ak_3



02:49

При проведении документа формируются проводки:
Дебет 19.10 Кредит 68.42

— на сумму НДС, начисленную при ввозе товара из страны ЕАЭС;

Дебет 68.42 Кредит 68.90

— на сумму задолженности по НДС, отраженной на ЕНС по сроку уплаты;

Дебет 19.06 Кредит 68.03

— на сумму акциза, начисленную при ввозе подакцизного товара из страны ЕАЭС;

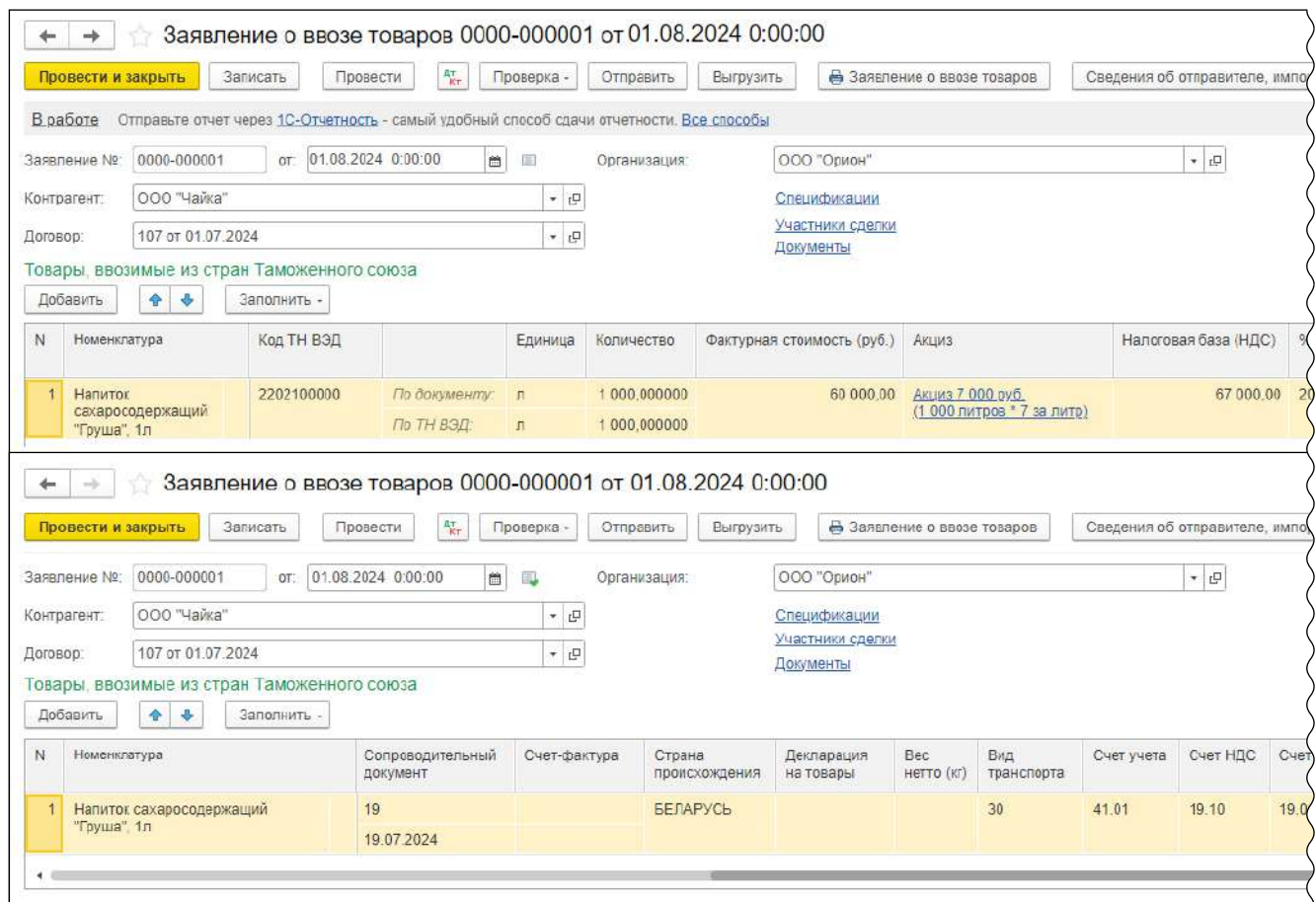


Рис. 8

Дебет 68.03 Кредит 68.90

— на сумму задолженности по акцизам, отраженной на едином налоговом счете по сроку уплаты;

Дебет 41.01 Кредит 19.06

— на сумму ввозного акциза, учтенного в стоимости подакцизных товаров.



1С:ИТС

Со статьями об учете в «1С:Бухгалтерии 8» акцизов можно ознакомиться в разделе «Инструкции по учету в программах „1С“» по ссылке its.1c.ru/db/hoosn#content:1057:hdoc. Информацию об обновлениях программных продуктов 1С см. в этом же разделе по ссылке its.1c.ru/db/updinfo.

Советы Линии консультаций

«1С:Зарплата и управление персоналом 8» (ред. 3)

Каким образом в программе установить или изменить виды ежегодных отпусков, положенных работнику?

В программе «1С:Зарплата и управление персоналом 8» редакции 3 можно применить к работнику соответствующее право на положенные виды отпусков.

Если в программе ведется штатное расписание, то указать определенные виды ежегодного оплачиваемого отпуска можно внутри *Позиции штатного расписания* (вкладка *Дополнительно*) при утверждении либо при изменении штатного расписания

(раздел *Кадры — Штатное расписание* или *Изменения штатного расписания*).

Право на основной отпуск в количестве 28 календарных дней в соответствии с ТК РФ назначается в программе по умолчанию.

На основании *Позиции штатного расписания* право сотрудника на отпуск устанавливается в кадровых документах *Прием на работу* и *Кадровый перевод*.

Добавить или отменить право на отпуск, а также изменить количество дней отпуска в кадровом документе можно по ссылке *Редактировать*. Если сотрудник является инвалидом, то в таблице *Право на отпуск* необходимо вручную изменить количество дней с 28 на 30. А если сотрудник — педа-

гогический работник, то увеличить количество дней с 28, например, на 42.

Подробнее см. видео по ссылке buh.ru/otpusk_vidy и qr-коду. Видеоролик выполнен в программе «1С:Зарплата и управление персоналом 8» версии 3.1.29.78.



На [стр. 33](#) см. ответы экспертов 1С на частые вопросы по оформлению и расчету отпусков. На сайте buh.ru можно найти полезные материалы об отпусках:

- [Как в 1С учитывается коэффициент индексации среднего заработка при расчете отпуска;](#)
- [Оформление отпуска сотрудников в 1С;](#)
- [Оформление отзыва из отпуска.](#)

Как продавать на маркетплейсах и вести учет в 1С

Продажи товаров и услуг на электронных торговых площадках набирают все большую популярность. Развитие интернета, платежных сервисов и служб доставки делают данный вид торговли привлекательным не только для покупателей, которым для приобретения приглянувшегося товара больше не требуется выходить из дома, но и для магазинов, стремящихся увеличить продажи за счет интернет-пользователей. Рассказываем, что из себя представляет такая торговля, какие есть нюансы продаж на маркетплейсах, как начать работу продавцам и какое решение 1С выбрать для учета.

С чего начать свой бизнес на маркетплейсе

Продажа товаров через маркетплейсы — разновидность дистанционной торговли, при которой часть функций по реализации продукции берет на себя электронная торговая площадка (маркетплейс). Маркетплейс — своеобразный посредник между продавцом и покупателем, который предоставляет продавцу услуги по размещению сведений о товарах, обеспечивает их продвижение (рекламу), реализацию и доставку конечным покупателям.

Осуществляя торговлю через маркетплейс, продавец не только экономит на аренде, содержании реальных торговых точек, товарных складов, логистике и зарплате штатных сотрудников, но еще и охватывает максимально возможное число потенциальных покупателей.

ВЫБОР ФОРМЫ ВЕДЕНИЯ БИЗНЕСА

Продавать на маркетплейсах от имени физического лица не получится. Торговые площадки предоставляют возможность регистрации новых магазинов только организациям, индивидуальным предпринимателям (ИП) и самозанятым.

Перед регистрацией магазина на маркетплейсе следует зарегистрироваться в налоговой инспекции в качестве хозяйствующего субъекта — ООО, ИП или самозанятого. Выбор конкретной формы ведения торговой деятельности на маркетплейсе всегда остается за продавцом, а в каждом из вариантов есть как плюсы, так и минусы (см. таблицу).

Чаще всего оптимальным вариантом для начинающих продавцов будет работа именно в качестве ИП. Основным преимуществом ИП является минимум обязательной отчетности, представляемой в контролирующие органы, в том числе и в налоговую инспекцию, а также отсутствие законной обязанности по ведению бухгалтерского учета. Если предприниматель планирует небольшие торговые обороты, то расчетом налогов и сдачей отчетности он может заниматься самостоятельно.

В случаях, когда обороты ожидаются солидные и работать планируется с привлечением деловых пар-

рис. Д. Полухина



тнеров, регистрируется ООО. Обратите внимание, что организация отвечает по своим долгам только своим уставным капиталом (как правило, это 10 000 руб.), а ИП — всем своим имуществом.

Также продавец, желающий вести деятельность через маркетплейсы, может стать самозанятым. Но здесь следует учитывать законодательные ограничения, предъявляемые к самозанятым. Самозанятым запрещено заниматься перепродажей товаров и имущественных прав и иметь наемных работников (ст. 4 Федерального закона от 27.11.2018 № 422-ФЗ). Соответственно, на маркетплейсах самозанятые могут реализовывать лишь продукцию собственного изготовления, а также работы и услуги, которые выполняют (оказывают) самостоятельно, без привлечения работников.

Кроме того, Минпромторг России готовит законопроект с предложением приравнять торговые онлайн-площадки к торговым сетям и запретить им привлекать к работе самозанятых. То есть в перспективе самозанятые могут лишиться возможности продвигать свои работы и услуги через маркетплейсы.

ВЫБОР СИСТЕМЫ НАЛОГООБЛОЖЕНИЯ

Определившись с формой ведения бизнеса (ООО или ИП), будущий продавец должен подумать и над выбором применяемой системы налогообложения. Это может быть общая система налогообложения (ОСНО), упрощенная система налогообложения (УСН), ЕСХН (для сельхозпроизводителей).

Таблица. Выбор формы ведения бизнеса на маркетплейсе

	ООО	ИП	Самозанятый
Регистрация	Для регистрации требуется уставный капитал	Для регистрации требуется уплатить госпошлину (при регистрации через интернет госпошлина не взимается)	Постановка самозанятого на учет осуществляется без взимания платы
Расчетный счет	Для осуществления деятельности требуется открыть расчетный счет	Для осуществления предпринимательской деятельности требуется расчетный счет, чтобы отличать личные поступления от поступлений от продаж	Специальный расчетный счет не требуется. Деньги от продаж могут поступать на любую карту самозанятого
Ведение бухучета	Требуется ведение бухгалтерского учета	Может не вести бухгалтерский учет	Не ведет бухгалтерский учет
Налоги	Уплачивает налоги и страховые взносы за работников	Уплачивает налоги, страховые взносы за себя и за работников	Уплачивает только НПД с выручки, поступившей от продажи товаров и услуг
Отчетность	Сдает отчетность в налоговую инспекцию и СФР	Сдает отчетность в налоговую инспекцию и СФР	Освобожден от сдачи отчетности
Ответственность	Отвечает по долгам имуществом и денежными средствами, принадлежащими организации (учредители и участники ответственности не несут)	Отвечает по долгам всем личным имуществом и денежными средствами, которые в том числе не используются в предпринимательской деятельности	Отвечает по долгам принадлежащим ему имуществом и денежными средствами
Налоговый режим	Может выбрать любую систему налогообложения для торговли на маркетплейсе	Может совмещать применение разных налоговых режимов	Не может применять иные специальные налоговые режимы или вести предпринимательскую деятельность, доходы от которой облагаются НДФЛ
Доход	Величина получаемого дохода не ограничена (при УСН — не более 265,8 млн руб., а с 2025 года — не более 450 млн руб. с учетом коэффициента-дефлятора)	Величина получаемого дохода не ограничена (при УСН — не более 265,8 млн руб., а с 2025 года — не более 450 млн руб. с учетом коэффициента-дефлятора)	Размер получаемого дохода ограничен суммой в 2,4 млн руб.
Продажа продукции	Может продавать продукцию собственного производства и продукцию других производителей	Может продавать собственную продукцию и заниматься перепродажей продукции, приобретенной у других лиц	Не вправе осуществлять перепродажу продукции. На маркетплейсах может продавать лишь то, что самостоятельно изготовил
Продажа подакцизных товаров	Вправе продавать подакцизную продукцию	Может продавать на маркетплейсах подакцизную продукцию	Не вправе заниматься продажей подакцизной продукции
Наемные работники	Осуществляет торговлю на маркетплейсе через наемных работников	Осуществляет торговлю на маркетплейсе через наемных работников	Должен вести торговую деятельность самостоятельно, без привлечения наемных работников

В «1С:Бухгалтерии 8» начиная с версии 3.0.160 доступен сервис «Сравнение режимов налогообложения». Это обновленный калькулятор, который помогает оценить налоговую нагрузку с учетом изменений законодательства с 2025 года.

Для ИП на ОСНО калькулятор налоговой нагрузки рассчитывает НДФЛ за 2025 год по прогрессивной шкале начиная с версии 3.0.161 программы. Подробнее см. на [стр. 11](#).

ИП, кроме того, может выбрать патентную систему налогообложения (ПСН) или уплату налога на профессиональный доход (для самозанятых). Применяя ОСНО, УСН или ЕСХН, предприниматель может совмещать какой-либо из этих режимов с ПСН, переводя на патент один или несколько видов деятельности.

Автоматизированная упрощенная система налогообложения (АУСН) в 2024 году не подходит для продаж на маркетплейсах, если продажи оформляются договорами комиссии, поручения либо агентскими договорами. Действующее законодательство не разрешает применять АУСН субъектам, которые ведут бизнес на основе посреднических договоров (п. 21 ст. 3 Федерального закона от

25.02.2022 № 17-ФЗ). С 01.01.2025 компании на АУСН смогут осуществлять торговлю на маркетплейсах, если их деятельность не ведется в интересах другого лица (пп. «б» п. 1 ст. 9 Федерального закона от 08.08.2024 № 259-ФЗ).

В настоящее время наиболее популярной для старта бизнеса на маркетплейсах является УСН, поскольку она освобождает налогоплательщиков от уплаты ряда налогов, а также от сдачи соответствующей отчетности.

Обратите внимание, применяя УСН, продавцы должны соблюдать ряд ограничений, в том числе по получаемым доходам (в 2024 году — не выше 265,8 млн руб., а в 2025 году — не выше 450 млн руб. с учетом коэффициента-дефлятора). Также с 2025 года ряд упрощенцев становится плательщиками НДС.

На сайте buh.ru см. полезные материалы:

- [Как выбрать выгодную ставку НДС для УСН с 2025 года;](#)
- [НДС на УСН с 2025 года: как получить освобождение, какие доходы будут учитываться и кто может не выставлять счета-фактуры.](#)

Приняв решение применять УСН, нужно определиться с выбором объекта налогообложения. Выбор зависит от величины расходов, которые планирует

нести продавец. Если расходы минимальны, то в качестве объекта налогообложения подойдут «доходы» (УСН 6 %); если же помимо затрат на закупку товаров продавец несет затраты на их доставку, страхование, хранение, аренду помещений и транспорта, то имеет смысл выбрать объект налогообложения «доходы, уменьшенные на величину расходов» (УСН 15 %).

Обдумать эти вопросы следует заранее, так как система налогообложения и объект налогообложения указываются при регистрации компании в ИФНС. В противном случае будет считаться, что продавец выбрал ОСНО, что для ИП означает уплату НДС, а для ООО — налога на прибыль и НДС.

Также при регистрации нужно указать основной и дополнительные виды деятельности. Для торговли через маркетплейсы основным видом деятельности будет являться деятельность по коду ОКВЭД 47.91 «Торговля розничная по почте или по информационно-коммуникационной сети Интернет».

ВЫБОР УЧЕТНОЙ ПРОГРАММЫ

После регистрации и постановки на налоговый учет продавец должен определиться с выбором программы, в которой будет осуществляться учет продаж через маркетплейс. Вести учет таких операций можно и вручную, но при большом обороте товаров отследить результаты реализации и актуальные сведения о товарных остатках на складах бывает непросто.

Кроме того, не стоит забывать и об оформлении возвратов товара, а также об учете разного рода скидок, накопительных баллов и прочих бонусов, предлагаемых покупателям в рамках маркетинговых акций. Справиться с этим вручную, своевременно подготавливая необходимую документацию, зачастую просто нереально.

Учет совершаемых на маркетплейсе операций лучше всего доверить специализированной учетной программе.

Для работы с маркетплейсами могут быть использованы следующие учетные решения 1С:

- «1С:Управление торговлей 8» — учетная система интегрирована с основными маркетплейсами, позволяет автоматически выгружать на них товары, автоматически синхронизировать цены и остатки товаров, а также проводить анализ продаж и получаемых доходов;
- «1С:Управление нашей фирмой 8» — позволяет выгружать данные о товарах на маркетплейсы, автоматически обновлять цены и остатки, получать уведомления о новых заказах, а также формировать отчеты по продажам на маркетплейсах;
- «1С:Бухгалтерия 8» — учетная система интегрирована с системой управления складом и позволяет осуществлять автоматическую выгрузку каталога товаров и заказов, подходит для малых, средних и крупных предприятий;
- «1С:Комплексная автоматизация 8» — учетная система интегрирована со всеми популярными маркетплейсами и позволяет управлять товарами

и заказами с нескольких каналов продаж, подходит для крупного бизнеса, реализующего товары через несколько торговых точек, включая маркетплейсы;

- «1С:БизнесСтарт» — программа для малого бизнеса, не требует знания бухгалтерского учета и подходит для ведения учета самозанятым, ИП и небольшим организациям.

Консультацию по интеграции с маркетплейсами можно получить по ссылке torg.1c.ru/marketplace.

ВЫБОР СХЕМЫ ПРОДАЖ ЧЕРЕЗ МАРКЕТПЛЕЙС

Определившись с выбором формы ведения бизнеса (ИП или ООО), системы налогообложения (ОСНО, УСН, ПСН, ЕСХН или НПД) и применяемой учетной системы, продавец должен выбрать удобную для него схему работы через маркетплейс. От этого будет зависеть и выбор конкретного маркетплейса.

Торговля товарами через маркетплейсы может осуществляться двумя основными способами: по договору комиссии или по договору оказания услуг.

Торговля на маркетплейсе по договору комиссии

По договору комиссии маркетплейс (комиссионер) продает товары покупателям от своего имени, но по поручению и за счет продавца. Маркетплейс в этом случае несет обязанности по позиционированию товаров на своем интернет-ресурсе, их продаже, осуществлению расчетов с покупателями, сопровождению сделок купли-продажи, а также доставке товаров до покупателей. На продавца ложится ответственность только за приобретение и доставку товаров до склада маркетплейса. В отдельных случаях продавец (если не закажет у маркетплейса платную услугу по ответственному хранению товаров на складе маркетплейса) отвечает и за хранение товаров перед их отправкой на реализацию, их комплектацию, упаковку и сортировку.

По договору комиссии продавец обязан уплачивать маркетплейсу вознаграждение за совершение с покупателями сделок купли-продажи товаров. Размер вознаграждения указывается в договоре, заключаемом с маркетплейсом. Причем если сделка купли-продажи «срывается» по причинам, зависящим от продавца (например, при несвоевременной поставке товара на склад), маркетплейс все равно сохраняет право на комиссионное вознаграждение, а также на возмещение понесенных расходов (п. 2 ст. 991 ГК РФ).

По общему правилу маркетплейс не отвечает перед продавцом за неоплату товаров покупателями. Исключение составляют случаи, когда на основании договоренности с продавцом маркетплейс берет на себя ручательство за исполнение сделки третьими лицами (делькредере). В случае неисполнения покупателем сделки маркетплейс обязан немедленно сообщить об этом продавцу.

По договору комиссии в настоящее время работают Wildberries и OZON. ООО «Вайлдберриз» (ИНН 7721546864) 05.08.2024 [передало все права и обязанности по ранее заключенным договорам реализации товаров на сайте](#)

Wildberries в пользу нового оператора сайта ООО «РВБ» (ИНН 9714053621).

Обратите внимание, что 01.07.2024 вступил в силу Федеральный закон от 29.05.2024 № 100-ФЗ, утвердивший новый порядок уплаты НДС при реализации товаров из ЕАЭС через электронные торговые площадки (коими и являются маркетплейсы). Теперь российские организации и ИП, реализующие товары через электронные площадки иностранцам из стран ЕАЭС, обязаны уплачивать НДС в бюджет той страны-участника, на территорию которой продают свои товары. В этих случаях отечественные организации и ИП должны встать на учет в налоговых органах соответствующего государства — участника ЕАЭС и производить исчисления и уплату НДС по правилам данного государства.

См. подробнее об [изменениях в НДС с 01.07.2024: новые правила уплаты, отмена налоговых льгот и расширение перечня плательщиков](#).

Торговля на маркетплейсе по договору оказания услуг

Вариант продажи товаров через маркетплейсы по договору оказания услуг строится на том, что торговая площадка уже не выступает в качестве продавца товаров, а является по сути электронной платформой для размещения сведений о продавцах и их магазинах.

Маркетплейс заключает с продавцами договоры платного оказания услуг, предметом которых является ответственное хранение реализуемой продукции и прочие логистические операции, совершаемые электронной торговой площадкой на платной основе в пользу продавца товаров.

По такой схеме работает Яндекс.Маркет. Торговая площадка не продает самостоятельно товары, а лишь предоставляет продавцам услуги по позиционированию товаров на своем сайте, их продвижению, получению оплаты и хранению товаров с набором сопутствующих услуг. Конкретный перечень услуг зависит от содержания заключаемого договора, а также величины вознаграждения, которое получает торговая площадка. Чем выше комиссия, тем больше обязанностей берет на себя маркетплейс.

Если продавец желает значительно сэкономить, то набор услуг, оказываемых маркетплейсом, может ограничиться предоставлением виртуальной витрины и выдачей товаров конечным покупателям. В этом случае на продавце, помимо собственно продажи товаров, лежит обязанность по их упаковке, хранению и доставке товаров в сортировочный пункт или пункт выдачи. За дополнительную плату маркетплейс возьмет на себя функции по хранению и сортировке товаров, проверке их работоспособности, упаковке, доставке до покупателя, а также оформлению возвратов.

При всех равных условиях величина комиссии, которую получает маркетплейс, работающий по первой схеме (по договору комиссии), как правило, будет несколько выше той, которую получает торговая площадка, работающая

на основании договоров платного оказания услуг (ответственного хранения и т.д.). Это объясняется повышенной степенью ответственности, которую берут на себя первые маркетплейсы, выступающие по сути в качестве самостоятельных продавцов товаров.

См. также на сайте buh.ru о маркетплейсах и отражении операций в 1С:

- [«1С:Бухгалтерия 8»: новое в комиссионной торговле и интеграция с маркетплейсами;](#)
- [Выкуп товаров маркетплейсом в «1С:Бухгалтерии 8»;](#)
- [Комиссионная торговля через маркетплейсы: особенности, преимущества и учет в 1С;](#)
- [Продажи на Яндекс.Маркете: как отражать операции в 1С, если вы работаете по ОСНО.](#)

Как продавать на маркетплейсе в «1С:БизнесСтарт»

Рассмотрим порядок работы с маркетплейсом на примере облачного сервиса для предпринимателей «1С:БизнесСтарт». Чтобы начать работу, предпринимателю нужно [зарегистрироваться на сайте сервиса](#) и на площадке маркетплейса.

РЕГИСТРАЦИЯ НА МАРКЕТПЛЕЙСЕ

Допустим, ИП планирует работать с Wildberries. Для этого нужно зарегистрироваться на площадке, завести личный кабинет (ЛК WB) и наполнить каталог своими товарами. Wildberries работает по двум основным моделям:

- FBO — товары продаются со склада площадки;
- FBS — товары продаются со склада продавца.

Допустим, ИП выбирает схему FBS. Маркетплейс будет принимать заказы и оплаты, а продавец — собирать (упаковывать) заказы по данным от маркетплейса и отвозить их в пункт приема заказов. Затем мар-

Рис. 1. Рекомендуемые начальные настройки



Рис. 2. Загрузка каталога Wildberries

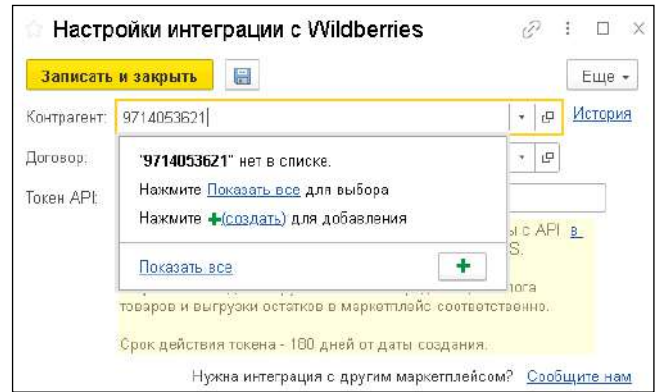


Рис. 3. Настройки интеграции с Wildberries

кетплейс доставит заказ покупателю и перечислит деньги продавцу за вычетом своей комиссии.

НАЧАЛЬНЫЕ НАСТРОЙКИ ПРОГРАММЫ

При первом запуске программы нужно ввести ИНН, выбрать систему налогообложения, а также выбрать вид бизнеса, например, продажа товаров в розницу. В этой же форме следует включить флаг *Продажи через маркетплейс* (рис. 1). В дальнейшем эти и другие настройки можно будет поменять в настройках функциональности (раздел *Настройки* — подраздел *Функциональность*).

Теперь нужно наполнить справочник *Номенклатура*. Это можно сделать вручную или загрузить номенклатуру через интернет (перейти в раздел *Товары* (подраздел *Основное*) и по кнопке *Загрузить* выбрать вариант *Каталог товаров Wildberries*.

В открывшейся форме *Загрузка каталога Wildberries* (рис. 2) по умолчанию установлен переключатель *По API* — именно этот вариант и нужен. Прежде чем загружать каталог, нужно получить токен (средство идентификации для доступа к ресурсам маркетплейса) и выполнить настройки интеграции с Wildberries.

Для создания токена следует перейти по ссылке *Доступ к API* в личный кабинет Wildberries.

В зависимости от того, какие функции будут использоваться для данного токена, в личном кабинете потребуется установить категории:

- *Контент* — для загрузки карточек товаров;
- *Маркетплейс* — для управления остатками на маркетплейсе;
- *Статистика* — для загрузки отчетов о продажах.

По кнопке *Создать токен* формируется уникальная последовательность символов, которая понадобится при настройке интеграции с Wildberries. Перейти к настройкам интеграции можно прямо из формы *Загрузка каталога Wildberries* по соответствующей ссылке (см. рис. 2).

В форме *Настройки интеграции с Wildberries* (рис. 3) нужно ввести наименование контрагента Wildberries (ООО «РВБ» — с 04.07.2024), предварительно создав его в списке контрагентов. Удобнее всего это сделать, если ввести ИНН в поле *Контрагент* и выбрать команду *Создать*. В поле *Токен API* следует указать токен, полученный в ЛК WB.

По кнопке *Записать и закрыть* вернитесь в форму *Загрузка каталога Wildberries* (рис. 2). Теперь можно загружать каталог Wildberries. По кнопке *Загрузить* открывается форма *Сопоставление номенклатуры*, где будут отражены номенклатурные позиции, загруженные из маркетплейса (рис. 4).

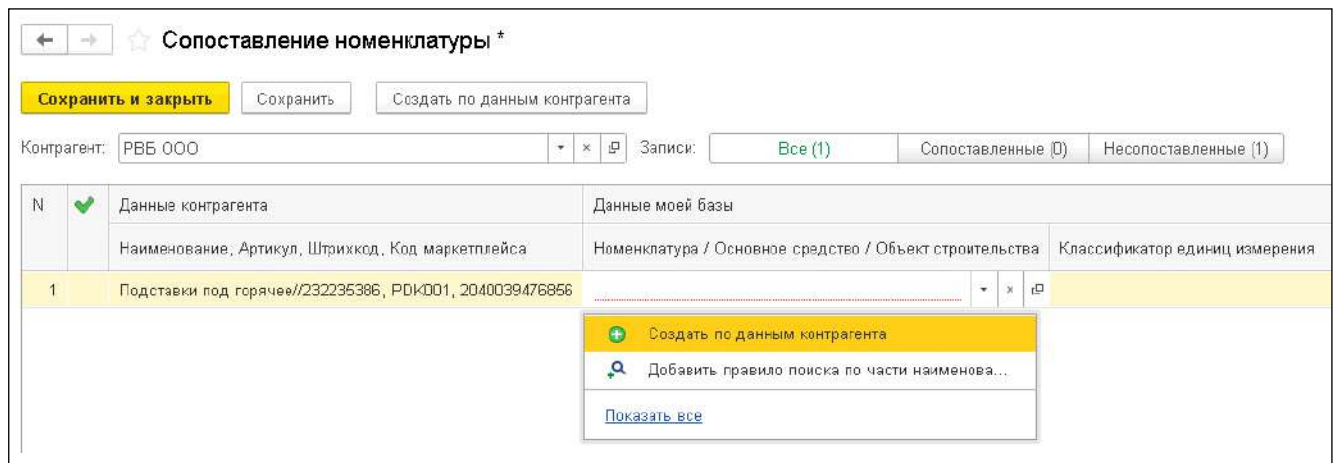


Рис. 4. Сопоставление номенклатуры

← → ☆ Реализация: Передача на реализацию 0000-000001 от 19.08.2024 12:00:00

Провести и закрыть | Записать | Провести | КТ | Печать

Создать на основании

Номер: 0000-000001 от: 19.08.2024 12:00:00 | Документ без НДС

Контрагент: РВБ ООО

Договор: Договор на продажу

Счет на оплату: | Добавить

Добавить | Заполнить | Подбор | Изменить

N	Номенклатура	Количество	Цена	Сумма
1	Подставки под горячее	10,000 шт	300,00	3 000,00

Рис. 5. Передача товара на реализацию

В поле *Данные моей базы* нужно указать товарные позиции, которые соответствуют наименованиям товара маркетплейса. Эти товары можно выбрать из справочника *Номенклатура* (у нас этот справочник пока пуст) или создать новые номенклатурные позиции.

Удобнее всего создать новые позиции по данным, загруженным из маркетплейса.

Для этого достаточно выбрать команду *Создать по данным контрагента*.

После выполнения настроек можно начинать торговлю через маркетплейс.

ПЕРЕДАЧА В МАРКЕТПЛЕЙС ИНФОРМАЦИИ О ДОСТУПНОМ ТОВАРЕ

Сначала нужно оприходовать полученный от поставщика товар (перейти в раздел *Товары*, открыть подраздел *Покупки* и создать документ *Поступление товаров*).

Для старта продаж необходимо передать в маркетплейс данные об остатках (перейти в раздел *Товары*, открыть подраздел *Маркетплейсы* и по кнопке *Wildberries* выбрать команду *Передать данные об остатках*).

← → ☆ Отчет комиссионера о списании 0000-000002 от 23.08.2024 12:00:01

Провести и закрыть | Записать | Провести | КТ | Печать

Создать на основании

Документ №: | от: | | Расчеты: 62.01, 62.02

Номер: 0000-000002 от: 23.08.2024 12:00:01

Контрагент: РВБ ООО

Договор: Договор на продажу

Статья прочих доходов и расходов: Прочие внереализационные доходы и расходы

Добавить | Подбор

N	Номенклатура	Количество	Счет учета	Сумма компенсации
1	Подставки под горячее	1,000 шт	45.01	300,00

Рис. 6. Отчет о списании товара

При первом запуске обработки *Передача данных об остатках* программа попросит выбрать склад маркетплейса, по которому будет передаваться информация об остатках.

Указанный склад добавляется в личном кабинете Wildberries и определяет помимо прочего пункты приема заказов, которые будут использоваться.

Далее по кнопке *OK* в форме *Передача данных об остатках* выводятся наименования товаров и их количество.

Нужно указать процент от остатка товаров на складе, который планируется передать в маркетплейс.

По кнопке *Передать по API* данные об остатках, доступных к продаже в маркетплейсе, обновляются, и покупатели смогут их заказать.

ПРОДАЖИ ЧЕРЕЗ МАРКЕТПЛЕЙС

Закончив настройки, остается только ждать заказы от покупателей, которые будут отображаться в личном кабинете. При поступлении заказов ИП упаковывает их

← → ☆ Отчет комиссионера о розничных продажах 0000-000001 от 23.08.2024 12:00:00 *

Провести и закрыть | Записать | Провести | КТ | Печать | Создать на основании

Документ №: | от: | | Расчеты: за товары 62.01, 62.02, по вознаграждению 60.01, 60.02

Номер: 0000-000001 от: 23.08.2024 12:00:00 | Документ без НДС

Контрагент: РВБ ООО

Договор: Договор на продажу

Товары (1) | Возвраты

Добавить | Заполнить | Подбор

N	Номенклатура	Количество	Цена	Сумма	Всего	Счета учета
1	Подставки под горячее	8,000 шт	300,00	2 400,00	2 400,00	45.01, 90.01.1, 90.02.1

Рис. 7. Отчет комиссионера о розничных продажах

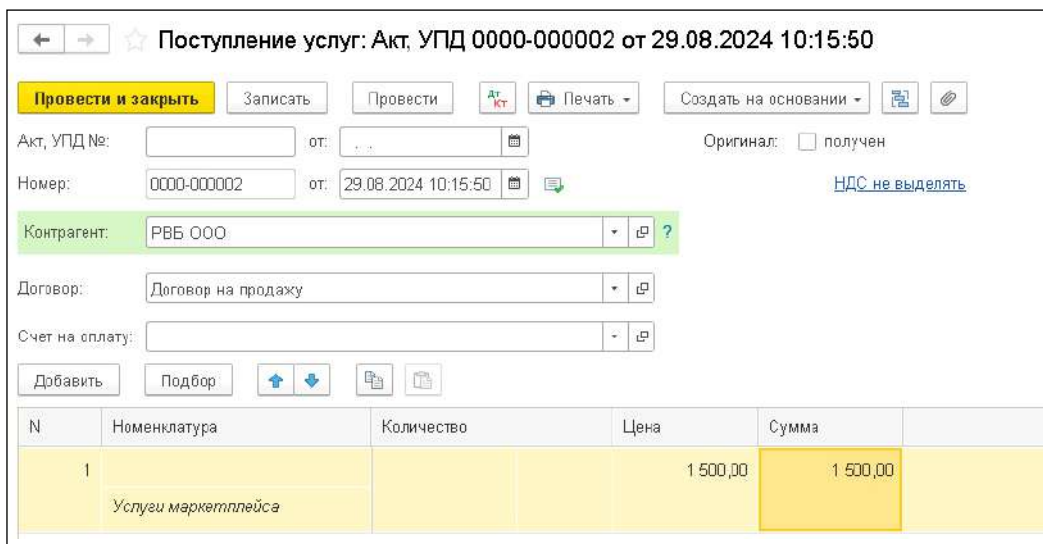


Рис. 8. Вознаграждение маркетплейса

и маркирует, после чего передает на склад маркетплейса.

Эту операцию нужно отразить в программе документом *Передача на реализацию* (рис. 5).

Документ доступен в разделе *Товары* на странице *Маркетплейсы*.

После того как маркетплейс получил товары и доставил их покупателю, он готовит отчет для продавца.

Этот отчет можно загрузить в программу из личного кабинета WB (раздел *Товары* — страница *Маркетплейсы* — команда *Загрузить отчеты о продажах, выкупах и списаниях (через API)*). Для загрузки отчета достаточно выбрать период.

После загрузки отчета в программе автоматически создаются документы, соответствующие операциям, которые произошли с товарами предпринимателя, переданным в маркетплейс. Все сформированные документы доступны в подразделе *Маркетплейсы* раздела *Товары*.

Предположим, из отчета Wildberries выяснилось, что из десяти проданных на маркетплейсе единиц товара один товар до покупателя не дошел.

Товар был поврежден в процессе доставки, да так, что восстановлению не подлежит.

По испорченному товару создается документ *Отчет о списании* (рис. 6).

Восемь товаров нашли своих покупателей в России, что отразилось документом *Отчет комиссионера о розничных продажах* (рис. 7).

Еще один товар был продан в Казахстане, и его продажа также отразилась в программе документом *Отчет комиссионера о розничных продажах*.

Если продавец является плательщиком НДС, то реализация товаров в страны ЕАЭС осуществляется через выкуп этих товаров маркетплейсом. Тогда при загрузке отчета о продажах формируется документ *Выкуп комиссионером*, и продавец обязан в течение пяти дней с момента выкупа отправить в адрес маркетплейса УПД со статусом «1».

ВЗАИМОРАСЧЕТЫ С МАРКЕТПЛЕЙСОМ

Вознаграждение маркетплейса за оказанные услуги нужно отразить документом *Поступление услуг* (рис. 8).

Этот документ также можно создать в подразделе *Маркетплейсы* раздела *Товары*.

Выручка за проданные товары приходит от Wildberries (ООО «РВБ») за вычетом вознаграждения маркетплейса.

Эту операцию нужно отразить документом *Поступление на расчетный счет* (раздел *Деньги*).

Операции по банку будут загружаться автоматически при подключенном сервисе 1С:ДиректБанк. А если настроить электронный документооборот с Wildberries, то учет продаж через маркетплейс в программе будет наиболее эффективным.

* * *

Рекомендуем также ознакомиться с видеозаписями онлайн-лекций, которые состоялись в 1С:Лектории:

- от 31.07.2024 «НДС при реализации товаров и электронных услуг в ЕАЭС через электронные торговые площадки», лектор — С.А. Семенов (ФНС России):
 - Электронная торговля товарами в ЕАЭС — см. its.1c.ru/video/lector20240731-1;
 - Электронная торговля услугами в ЕАЭС — см. its.1c.ru/video/lector20240731-2;
 - Ответы на вопросы — см. its.1c.ru/video/lector20240731-3;
- от 25.09.2024 «УСН: кто будет платить НДС в 2025 году, поддержка в 1С», лектор — Е. Калинина (фирма «1С») — см. its.1c.ru/video/lector20240925-1;
- от 03.10.2024 «Изменения в законодательстве по НДС с 1 января 2025 года», лектор — С.А. Семенов (ФНС России) — см. its.1c.ru/video/lector20241003-1.

Видеозаписи доступны для просмотра всем желающим. С расписанием мероприятий 1С:Лектория можно ознакомиться на сайте 1С:ИТС по ссылке its.1c.ru/lector. ■

Оформление и расчет отпусков в вопросах и ответах

Сотрудники организации имеют право на ежегодный оплачиваемый отпуск с сохранением места работы (должности) и среднего заработка (ст. 114 ТК РФ). Эксперты 1С отвечают на часто задаваемые вопросы об особенностях оформления и расчета отпусков. Компании могут эффективно взаимодействовать со своими сотрудниками посредством кадрового электронного документооборота (КЭДО). Используя КЭДО и сервис 1С:Кабинет сотрудника (portal.1c.ru/applications/1C-ESS), сотрудники организации могут в том числе оперативно, без непосредственного обращения в бухгалтерию и отдел кадров, узнать об остатках дней отпуска, подать заявление на отпуск и др.

? Сроки выплаты отпускных считаются в календарных или в рабочих днях?

Порядок исчисления сроков установлен в статье 14 ТК РФ: в статье говорится про календарные даты и течение сроков, начинающихся и заканчивающихся календарной датой.

Соответственно, оплата отпуска производится не позднее, чем за три календарных дня до его начала (ст. 136 ТК РФ, письмо Роструда от 14.05.2020 № ПГ/20884-6-1).

При совпадении дня выплаты с выходным или нерабочим праздничным днем оплата отпуска производится накануне этого дня (ст. 136 ТК РФ). Вместе с тем ТК РФ не запрещает производить выплату отпускных в более ранний срок.

В программе «1С:Зарплата и управление персоналом 8» (ред. 3) в документе *Отпуск* автоматизировано заполнение планируемой даты выплаты отпускных в соответствии с судебной практикой: от даты начала отпуска отнимается не трое, а четверо суток (рис. 1).

? Как предоставить 14 дней отпуска за 2023 год и 28 дней отпуска за 2024 год по графику отпусков? Включать ли прошлый период в новый график отпусков на 2024 год?

Трудовым законодательством не урегулирован порядок предоставления работнику неиспользованных ежегодных отпусков за предыдущие рабочие периоды.

Если неиспользованные отпуска оформляются по графику отпусков, то в графике необходимо указать общее количество дней ежегодного отпуска, например, 42 календарных дня (28 плюс 14 календарных дней) с отметкой, что сотруднику предоставляются не использованные им отпуска за предыдущий рабочий год (графа 10 «Примечание» в форме № Т-7, утв. постановлением Госкомстата РФ от 05.01.2004 № 1*).

Напомним, что с 01.01.2013 формы первичных документов, содержащиеся в альбомах унифицированных форм первичной учетной документации, не обязательны к применению, но могут использоваться для ведения бухгалтерского учета (см. информацию Минфина России от 04.12.2012 № ПЗ-10/2012).

★

рис. Д. Полушина



Если неиспользованные ежегодные отпуска предоставляются на основании заявления работника, согласованного с работодателем, такие отпуска в график отпусков не включаются (письмо Роструда от 11.10.2023 № ПГ/21367-6-1).

В программе «1С:Зарплата и управление персоналом 8» (ред. 3) поддерживается возможность заполнения *Графика отпусков* (рис. 2).

? Можно ли разбивать отпуск на 4 части, одна из которых будет не менее 14 календарных дней?

По соглашению сторон трудового договора ежегодный оплачиваемый отпуск может быть разделен на части. При этом хотя бы одна из частей этого отпуска должна быть не менее 14 календарных дней (ст. 125 ТК РФ).

Трудовое законодательство определяет минимальную продолжительность только одной части ежегодного отпуска и не устанавливает, на сколько частей можно разделить отпуск.

Поэтому продолжительность каждой части отпуска определяется между работником и работодателем отдельно (письма Роструда от 10.01.2024 № ПГ/28100-6-1 и Минтруда России от 01.11.2023 № 14-6/ООГ-6853).

? Количество дней отпуска можно брать как с выходными днями, так и без них?

Отпуск и выходные дни относятся к времени отдыха (ст. 107 ТК РФ). Поэтому нельзя взять отпуск только на

← → ☆ Отпуск 0000-000007 от 28.08.2024

Провести и закрыть | Записать | Провести | Выплатить | Создать на основании | Печать

Месяц: Август 2024 | Организация: Крон-Ц | Дата: 28.08.2024 | Номер: | Сотрудник: Боровой Дмитрий Валентинович

Основной отпуск | Дополнительные отпуска, отгулы | Начислено (подробно) | Дополнительно

Отпуск: с: 01.09.2024 по: 14.09.2024 14 дн

> Вид времени (ОТ)

Компенсация отпуска: 0,00 дн

Освободить ставку на период отсутствия

Учитывать МРОТ при оплате по среднему заработку ?

Рассчитать зарплату за Август 2024 ?

Предоставляется за период работы с: 01.06.2023 по: 31.08.2024

Основание:

Начислено: 185 542,60 | Удержано: Всего: 24 121,00 | Средний зар: 8 3

НДФЛ: 24 121,00 | Прочие удержания: 0,00 | Исполн: Август

2024	Август							<	>
Янв	Июл	Пн	Вт	Ср	Чт	Пт	Сб	Вс	
Фев	Авг	29	30	31	1	2	3	4	
Мар	Сен	5	6	7	8	9	10	11	
Апр	Окт	12	13	14	15	16	17	18	
Май	Ноя	19	20	21	22	23	24	25	
Июн	Дек	26	27	28	29	30	31	1	
Сегодня		2	3	4	5	6	7	8	

Выплата: В межрасчетный период | Планируемая дата выплаты: 28.08.2024 | Расчет утвердил: Орлова Е.Н. (Нач. отд. расчетов)

Рис. 1. Планируемая дата выплаты в документе «Отпуск»

выходные дни (письмо Минтруда России от 07.12.2018 № 14-2/ООГ-9754).

По соглашению сторон трудового договора разрешается разделение основного отпуска на части при условии, что одна из частей этого отпуска составляет не менее 14 календарных дней (включая выходные дни) (ст. 125 ТК РФ).

Другую часть отпуска можно предоставить только в рабочие дни, в том числе по одному дню, а также на выходные с захватом рабочих дней, например, с пятницы по понедельник.

? Необходимо ли ждать заявление от работника на продление отпуска в связи с больничным?

Ежегодный оплачиваемый отпуск должен быть продлен или перенесен на другой срок в случаях временной нетрудоспособности работника (ст. 124 ТК РФ).

Если причины, мешающие работнику уйти в отпуск, наступили до его начала, то новый срок отпуска определяется по соглашению сторон трудового договора.

Если же эти причины наступили во время пребывания работника в отпуске, то срок возвращения из отпуска

Видео к статье:

В ролике демонстрируется, как в «1С:Зарплата и управлении персоналом 8» (ред. 3) назначить сотруднику право на отпуск. Также см. на [стр. 25](#).

buh.ru/otpusk_vidy



▶ 01:05

автоматически удлиняется на соответствующее количество дней.

Работник не обязан подавать заявление о продлении ежегодного оплачиваемого отпуска, если во время отпуска ему был открыт больничный лист. Отпуск в этом случае продлевается автоматически.

В программе «1С:Зарплата и управление персоналом 8» (ред. 3) поддерживается взаимодействие с СФР по СЭДО (социальный электронный документооборот), в том числе для оперативного получения электронных листков нетрудоспособности.

? Имеет ли работник право на ежегодный оплачиваемый отпуск по окончании отпуска по уходу за ребенком до трех лет?

Да, имеет (ст. 121 ТК РФ). Такой работник вправе претендовать на ежегодный оплачиваемый отпуск или в случае увольнения – на получение компенсации за неиспользованные дни отпуска, поскольку у сотрудника есть период, который входит в стаж работы, дающий право на отпуск: отпуск по беременности и родам – 140 календарных дней.

Также периоды работы в отпуске по уходу на условиях неполного рабочего времени включаются в отпускной стаж (ст. 121 ТК РФ, письмо Минтруда России от 25.10.2018 № 14-2/ООГ-8519).

При этом в стаж работы, дающий право на ежегодный основной оплачиваемый отпуск, не включается отпуск по уходу за ребенком до трех лет.

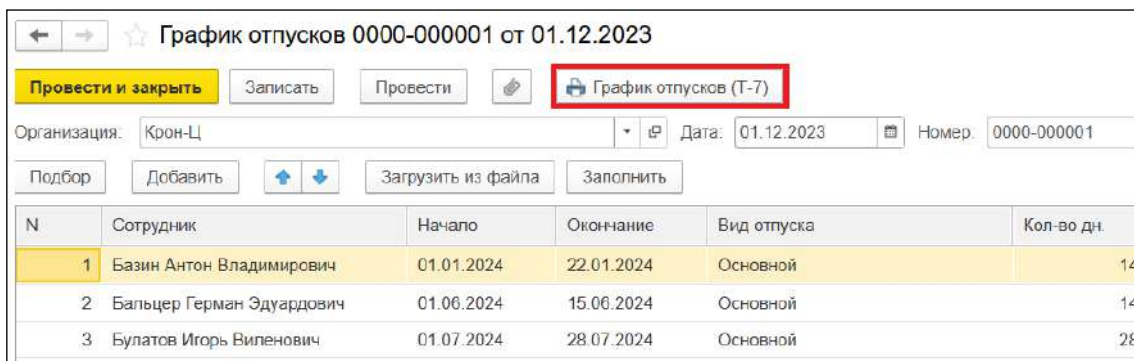


Рис. 2. Заполнение документа «график отпусков»

Нужно ли добавлять в график отпусков сотрудников, принятых после утверждения этого графика?

Очередность предоставления ежегодных оплачиваемых отпусков определяется в графике отпусков, который утверждается на каждый год (ст. 123 ТК РФ).

При этом право на использование отпуска за первый год работы возникает у работника после 6 месяцев его непрерывной деятельности у данного работодателя (ст. 122 ТК РФ). Трудовое законодательство не обязывает и не запрещает работодателю вносить изменения в график отпусков после приема на работу нового сотрудника. Работодатель самостоятельно решает, как поступить в такой ситуации.

Нужно ли уведомлять сотрудника о предстоящем отпуске по графику, если с приказом на отпуск работника знакомят за две недели?

Работодатель обязан предупредить работника о начале отпуска под подпись не менее чем за две недели (ч. 3 ст. 123 ТК РФ).

Если до даты начала отпуска меньше двух недель, также рекомендуется уведомить работника о времени его начала в максимально короткие сроки.

Трудовое законодательство не предусматривает и не устанавливает унифицированных способов оповещения и форм уведомления работников о предстоящем отпуске. Поэтому формы и способы оповещения работодатель определяет самостоятельно (письмо Роструда от 30.07.2014 № 1693-6-1).

На сайте buh.ru см. также полезные материалы об оформлении отпуска и об отражении в «1С:Зарплате и управлении персоналом 8» (ред. 3):

- [Оплачиваемый отпуск в 2024 году: кому и как предоставляется, как переносится, делится на части и оплачивается;](#)
- [Оформление отпуска сотрудников в программе «1С:Зарплата и управление персоналом 8» \(ред. 3\);](#)
- [Оформление отзыва из отпуска в «1С:Зарплате и управлении персоналом 8» \(ред. 3\);](#)
- [Как посмотреть и проверить остатки отпусков сотрудников в «1С:Зарплате и управлении персоналом 8» \(ред. 3\);](#)
- [Предупреждение об отсутствии права на дополнительный отпуск сотрудников в «1С:Зарплате и управлении персоналом 8» \(ред. 3\);](#)
- [Трудовые споры: может ли работодатель разделить отпуск работника на части по своему усмотрению. ■](#)

От редакции. В 1С:Лектории 04.06.2024 состоялась онлайн-лекция эксперта 1С А. Гурьевой об оформлении и расчете отпусков в программе «1С:Зарплата и управление персоналом 8» (ред. 3) — см. по ссылке its.1c.ru/video/lector/20240604-1. С видеозаписью лекции могут ознакомиться все желающие. С расписанием мероприятий 1С:Лектория можно ознакомиться на сайте 1С:ИТС по ссылке its.1c.ru/lector. Еженедельные лекции проводятся экспертами фирмы «1С» с участием представителей ключевых ведомств (Минфин, ФНС, ЦРПТ и др.).

Видео к статье:

В ролике демонстрируется, как в «1С:Зарплате и управлении персоналом 8» (ред. 3) настроить отпуск за вредность.

buh.ru/otpusk_vr



▶ 01:08

Видео к статье:

В этом ролике демонстрируется, как в «1С:Зарплате и управлении персоналом 8» (ред. 3) рассчитываются дни отпуска сезонному работнику.

buh.ru/otpusk_sezon



▶ 00:57

Видео к статье:

В этом ролике демонстрируется, как в «1С:Зарплате и управлении персоналом 8» (ред. 3) настроить северный отпуск.

buh.ru/otpusk_sev



▶ 01:25

Видео к статье:

В предлагаемом ролике демонстрируется, как в «1С:Зарплате и управлении персоналом 8» (ред. 3) оформить и рассчитать отпуск с последующим увольнением.

buh.ru/otpusk_uv



▶ 01:43



ИЗУЧАЙТЕ «1С:БУХГАЛТЕРИЮ 8» И ДРУГИЕ ПРОГРАММЫ «1С» В ЦЕНТРАХ СЕРТИФИЦИРОВАННОГО ОБУЧЕНИЯ

1c.ru/cso

1. Удобный график занятий в будни и выходные
2. Сертифицированные фирмой «1С» преподаватели
3. Учебные пособия, разработанные специалистами фирмы «1С»
4. Свидетельство фирмы «1С»
5. Более 50 курсов:
 - для начинающих и опытных пользователей
 - для бухгалтеров, кадровиков, менеджеров
 - для программистов и внедренцев
 - для администраторов и ИТ-специалистов

Москва

1С-Архитектор бизнеса(495) 994-7277
1С-Учебный центр №3(495) 373-0007
1С:Первый БИТ –
Центральный офис(495) 748-0606
АВФ-Информ(499) 409-0475
Бухгалтерская фирма ЗНАК(495) 147-0314
ВЕГА Центр проектных технологий... (495) 988-8637
Дело Системы(495) 728-0254
ОЧУ ДПО Специалист(495) 780-4848
Учебно-консалтинговый центр
«РАЗОБРАТЬСЯ В НАЛОГАХ».....(499) 938-8155

Зеленоград

БЦ ПРОФИТ(495) 944-7323

Московская область

Домодедово

Альфа Аудит+(495) 509-2899

Клин

ГК Софт(903) 173-2185

Кашира

Адинэкс(495) 234-3463

Мытищи

АВФ-ГРУПП(905) 508-2541

ИЦ «Логос-К»(495) 583-8888

Одинцово

Внедренческий центр «Б-Софт»(499) 110-2022

ИП Замятин Филипп Александрович(985) 786-6131

Подольск

1С:Франчайзинг. ВЦ ЭКСПЕРТ(495) 787-0316

Сергиев Посад

Бизнес-Эксперт(496) 547-6506

Солнечногорск

БУХГАЛТЕР +(901) 530-0063

Павловский Посад

Правильный Учет(925) 299-5779

Электросталь

Системы Управления+(925) 391-0020

Санкт-Петербург

1С:Первый БИТ Санкт-Петербург –

Центральный офис(812) 244-8585

1С:ФРАНЧАЙЗИНГ Софт-Маркет(812) 610-0505

Группа компаний 1С-MSSOFT.RU(812) 385-9099

Группа компаний «СофтБаланс»(812) 331-0330

Диалог Информационные

Технологии(812) 317-0007

Лоа(812) 655-5605

Учебный центр ЭКОС(812) 324-7070

Алтайский край

Барнаул

Алтайский филиал РАНХиГС(385) 250-3514

IT-Решения(385) 255-7355

Компания Мэйпл(385) 266-8879

Архангельская область

Архангельск

НордИС(818) 265-2253

Брянская область

Карачев

Карачевского филиала ОГУ
им. И. С. Тургенева(920) 846-2770

Владимирская область

Владимир

Компания
«Лоцман Бизнес-Технологий»(4922) 22-2385

Фирма «КИЖИ»(492) 277-9801

Волгоградская область

Волгоград

АВИКО(844) 275-8383

АНО ДПО «ВИПО»(844) 226-3275

Эккаунтинг Сервис(844) 249-3063

Волжский

Инженер-Центр(844) 330-0801

Вологодская область

Вологда

ЛОГАСОФТ(8172) 23-1020

Воронежская область

Воронеж

1С:Первый БИТ, Воронеж(473) 233-3335

Центр Компьютерной Бухгалтерии(473) 243-4364

Ивановская область

Иваново

Группа компаний «Альфа-С»(493) 232-7762

Группа Компаний «Ардис»(493) 258-1939

Иркутская область

Братск

ИНТЕГРА(395) 328-5320

Компания Сэйфтек(395) 330-5305

Иркутск

Группа компаний «Форус»(395) 278-1991

Лаборатория С(3952) 94-0000

Калужская область

Калуга

Фирма «КАМИН»(484) 257-0170

Обнинск

Центр Автоматизации(484) 396-5555

Калининградская область

Калининград

БЮРО АЙТИ(401) 299-2299

Центр бухгалтерии

и автоматизации(401) 299-9388

Кемеровская область

Новокузнецк

Фирма «АНВИК Софт»(384) 372-2435

Кировская область

Киров

Группа компаний «МастерСофт»(8332) 22-2244

Костромская область

Кострома

Гелиос-С(494) 232-2599

Краснодарский край

Анапа

Система+(861) 333-1420

Краснодар

Глобал-Софт(861) 210-2626

Интерсофт(861) 298-0670

Компания Портал-Юг(861) 205-8080

Красноярский край

Красноярск

ВЦ «ТехноСофт»(391) 222-2220

Собиз(391) 205-1110

Курская область

Курск

Мега-Ком(471) 273-5566

Липецкая область

Липецк

Информ-Сити(474) 272-0011

Компания Автоматизация(474) 220-0385

Магаданская область

Магадан

ISSC(413) 262-8161

Мурманская область**Мурманск**

Группа компаний «Корунд» (8152) 44-2442
Группа компаний «ЦБИБ» (815) 223-4841

Нижегородская область**Нижний Новгород**

ІС:Апрель Софт (831) 202-1515

ІС:Первый БИТ

Н. Новгород пл. Минина (831) 220-7777

ІС:Франчайзинг

ИНФОРМПОВОЛЖЬЕ (831) 274-8080

ІС:Франчайзи ЦЕНТР (831) 282-0820

Княгинино

ГБОУ ВО НГИЭУ (831) 664-0905

Новгородская область**Великий Новгород**

СОФТ-СЕРВИС (816) 273-1414

Новосибирская область**Новосибирск**

ИнфоСофт (383) 383-5521

Омская область**Омск**

Автоматизация (381) 230-8888

АНО ДПО «Лидер» (381) 233-1510

Оренбургская область**Оренбург**

ІС:БИЗНЕС РЕШЕНИЯ (353) 294-9517

Орск

Диалог-М (353) 734-0034

Пензенская область**Пенза**

Бизнес Архитектор (8412) 20-4411

Группа компаний

Алгоритм-Сервис (8412) 44-5491

Максофт (8412) 29-0329

Пермский край**Пермь**

ІС:Франчайзи «АДМ-Сервис» (342) 212-1012

Группа компаний

«Автоматизация учета» (342) 207-4905

ДиС-КОМ (342) 270-0646

Проектные решения (342) 215-5455

Приморский край**Владивосток**

Владивостокский государственный университет экономики и сервиса .. (423) 240-4240

Псковская область**Псков**

ИНФОКОМ (811) 266-0500

Псковагроинформ (811) 253-8111

Республика Башкортостан**Белорецк**

Образовательный центр «ПОТОК» ... (834) 7924-0614

Уфа

Велс (347) 293-0533

ГК Онлайн (347) 223-8228

Республика Бурятия**Улан-Удэ**

Группа компаний «Стэк» (301) 221-6911

Республика Дагестан**Дербент**

БУХ СОФТ (928) 504-0554

Махачкала

ІС:Франчайзинг. Фирма «КИН» (8722) 56-0570

ВЦ «ДжигИТ» (963) 797-3877

ИНТЕХ-СОФТ (872) 261-0031

Республика Карелия**Петрозаводск**

Неосистемы Северо-Запад ЛТД (8142) 67-2120

Республика Коми**Ухта**

Центр занятости населения

города Ухты (821) 674-7885

Республика Крым**Симферополь**

Лаборатория Форт Крым (989) 129-0132

Республика Марий Эл**Йошкар-Ола**

ІС-Рарус, Йошкар-Ола (8362) 46-9900

Республика Саха (Якутия)**Якутск****Компьютерный Центр**

«Гармония Плюс» (411) 250-0202

Республика Северная Осетия – Алания**Владикавказ**

IT ProfClub (867) 295-7585

Республика Татарстан**Казань**

ІС:Первый БИТ, Казань (843) 239-9977

Центр профессионального

программирования (843) 247-0500

Набережные Челны

Группа компаний «ЛИСТ» (8552) 53-4680

Внедренческий Центр СТИВ (8552) 47-7190

Республика Хакасия**Абакан**

Хакасия.ru (390) 222-4674

ЦПБ (390) 222-6712

Ростовская область**Ростов-на-Дону**

ГЭНДАЛЬФ (863) 300-1010

Рязанская область**Рязань**

Промавтоматика (491) 276-4754

Самарская область**Самара**

ІС:Первый Бит, Самара (846) 255-6070

Современные технологии (846) 222-9000

Сызрань

Компьютерные технологии (846) 491-6164

Тольятти

ПрограмМастер (8482) 52-6070

Саратовская область**Саратов**

ІС:Первый БИТ, Саратов (845) 353-8038

Учебный центр «Трайтек» (845) 224-7786

Сахалинская область**Южно-Сахалинск**

Информационные Технологии (424) 223-5050

Свердловская область**Екатеринбург****ІС:Франчайзи. ЦЕНТР ПОДДЕРЖКИ**

ПОЛЬЗОВАТЕЛЕЙ (343) 228-5910

БухгалтерПрофиОнлайн (982) 663-2777

Группа компаний «АСП» (343) 222-1622

Прайм-ІС-Екатеринбург (343) 222-0345

РИЦ-ІС (343) 351-7676

Технологии автоматизации (343) 247-8545

УЦ Сервис-Центр (343) 350-0052

Эрикос (343) 370-6206

Севастополь

ІС-Рарус (978) 574-2225

ІС-РАРУС Севастополь ВЦ (978) 555-4777

Центр автоматизации «Кугузов» (978) 230-7555

Смоленская область**Смоленск**

Простые решения (481) 230-2606

Ставропольский край**Ставрополь**

Бизнес ИТ (865) 299-1000

БЕСТСОФТ (865) 222-6600

ГК Статус (865) 299-8000

Инфа-образование (865) 248-7738

Тульская область**Тула**

СофтЭксперт (4872) 70-0270

Центр автоматизации учета (487) 223-1982

Тюменская область**Нижневартовск****ІС:Франчайзинг**

Сервисный центр МКС (346) 649-1574

Тюмень

Дист АйТи (345) 268-0979

ИТЭС-Консалтинг (345) 259-3461

Тюмень-Софт (3452) 68-0960

Учебный центр «Дельфа» (345) 246-3318

Удмуртская республика**Ижевск**

Баланс-Сервис (3412) 65-5655

СИТЕК (341) 295-6801

Ульяновская область**Ульяновск**

Учебный центр «Горизонт» (8422) 30-1682

Хабаровский край**Комсомольск-на-Амуре**

ІС:Франчайзи Бухгалтер (421) 754-3777

Хабаровск

Логия (421) 235-8188

Софт-Сервис Амур (421) 279-9699

Челябинская область**Челябинск**

ІС-Рарус Челябинск (351) 771-8811

Микос (351) 225-6404

Чеченская республика**Грозный**

Веб Мастер 95 (871) 229-6230

Чувашская Республика – Чувашия**Чебоксары**

АПИС (8352) 460-620

Ярославская область**Ярославль**

Ярософт (485) 259-4546

Расписание по всем курсам см. 1c.ru/cso/rasp

Перерасчет в 1С материальной выгоды и НДФЛ на материальную выгоду по займам

С 08.08.2024 вступил в силу Федеральный закон от 08.08.2024 № 259-ФЗ (Закон № 259-ФЗ), который внес многочисленные поправки в НК РФ, в том числе изменения в статью 212 НК РФ. Согласно новым правилам, для расчета доходов, полученных в виде материальной выгоды с 01.01.2024, необходимо применять 2/3 минимального значения ключевой ставки рефинансирования ЦБ РФ исходя из действующих ставок: на дату заключения/изменения договора займа либо на дату фактического получения дохода (последний день месяца, ст. 223 НК РФ). Эксперты 1С рассказывают о перерасчете материальной выгоды по займам на примере программы «1С:Зарплата и управление персоналом 8» редакции 3.

Нормативное регулирование

С 08.08.2024 вступили в силу поправки в статью 212 НК РФ, внесенные Федеральным законом от 08.08.2024 № 259-ФЗ, согласно которым уточнен расчет материальной выгоды и налога с материальной выгоды по займам. Изменения распространяются на доходы, полученные начиная с 01.01.2024.

В новой редакции подпункта 1 пункта 2 статьи 212 НК РФ расчет налоговой базы по доходам в виде материальной выгоды определяется как превышение суммы процентов за пользование заемными средствами в рублях, исчисленной исходя из 2/3 минимального значения ключевой ставки рефинансирования ЦБ РФ из действующих на дату заключения договора о займе/на дату последнего изменения договора займа и на дату фактического получения дохода в виде материальной выгоды.

Датой фактического получения дохода в виде материальной выгоды является последний день месяца (ст. 223 НК РФ). Эта дата не связана с датой фактической выплаты зарплаты. В связи со вступлением Закона № 259-ФЗ в силу организациям необходимо пересчитать ранее исчисленные материальную выгоду и налог на материальную выгоду по займам с 01.01.2024. См. об изменениях в НК РФ правил освобождения от НДФЛ материальной выгоды от экономии на процентах.

Уточнение материальной выгоды по займам в «1С:Зарплате и управлении персоналом 8»

Начиная с версий 3.1.27.291 и 3.1.30.36 в программе «1С:Зарплата и управление персоналом 8» начисление материальной выгоды и НДФЛ на материальную выгоду по займам приведено в соответствие с нормами Закона

рис. Д. Полукина



№ 259-ФЗ. Новый алгоритм расчета применяется с 01.01.2024. Для перерасчета материальной выгоды по займам с 01.01.2024 по новым правилам в таблицу документа *Начисление зарплаты и взносов* на вкладке *Займы* добавлена новая кнопка *Уточнить мат. выгоду* (рис. 1). Новая кнопка отображается во всех документах-начислениях зарплаты за месяц.

Обратите внимание, уточнение материальной выгоды по займам производится один раз после обновления «1С:Зарплаты и управления персоналом 8» редакции 3.

Для использования новой обработки рекомендуется перейти на актуальные версии 3.1.30.57 и 3.1.31.13 программы.

Обработка для корректировки материальной выгоды и налога на материальную выгоду по займам позволяет уточнить суммы в «простых» случаях, например, когда по договору займа нет внеочередных погашений либо когда дата передачи денежных средств соответствует дате выдачи займа.

В появившемся окне обработки *Уточнение мат. выгоды по займам* необходимо выбрать организацию, а также месяц начисления для документа *Начисление зарплаты и взносов* (рис. 2). Соответствующее поле документа может остаться пустым для автоматического формирования нового документа-начисления.

← → ☆ Начисление зарплаты и взносов 0000-000008 от 31.08.2024

Провести и закрыть | Записать | Провести | Выплатить

Месяц: Август 2024 | Дата: 31.08.2024 | Номер: 0000-000008

Организация: Крон-Ц

Заполнить | Подбор | Очистить

Начислено: 185 000,00 ? | Доначислено: 0,00 | Удержано: 24 160,57 ? | Взносы: 55 870,00 ?

Начисления | Договоры | Пособия | Удержания | НДФЛ | Займы | Взносы | Корректировки выплаты | Доначисления, перерасчеты

Добавить | Найти... | Отменить поиск | **Уточнить мат. выгоду**

N	Сотрудник	Погашено осн. долга	Начислено %	Погашено %	Матвыгода	Налог на матвыгоду	Договор займа
1	Мартынюк Олег Егорович	20 000,00	4 065,57	4 065,57	819,67	287	Договор займа сотруднику 0000-000001 от ...

Рис. 1. Новая кнопка «Уточнить мат. выгоду» в документе «Начисление зарплаты и взносов»

Если после обновления программы «1С:Зарплата и управление персоналом 8» редакции 3 графы *Матвыгода* и *Налог на матвыгоду* в документе *Начисление зарплаты и взносов* были посчитаны по-новому, то при *Уточнении мат. выгоды по займам* с помощью обработки следует удалить из таблицы соответствующие строки с расчетом. Также если пользователь уже провел корректировку мат. выгоды и попытается снова воспользоваться обработкой, то возникнет задвоение сумм корректировок.

Таблица перерасчета заполнится автоматически по кнопке *Заполнить* по каждому месяцу, когда ключевая ставка рефинансирования ЦБ РФ на дату получения дохода была больше, чем на дату заключения (изменения) договора (рис. 2). Проверить суммы можно с помощью отчета *Займы сотрудникам* (раздел *Зарплата – Отчеты по зарплате*).

Если сотрудник погасил займ до изменения ключевой ставки рефинансирования ЦБ РФ, то новые строки с перерасчетами в таблице отражаться не будут.

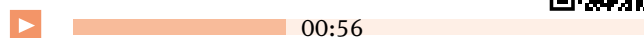
Расчет материальной выгоды и налога на материальную выгоду в таблице производится по алгоритму до 2024 года и по новым правилам (в соответствии с Законом № 259-ФЗ). Суммы корректировок отображаются в соответствующих столбцах.

Изменения, внесенные вручную в ранее рассчитанные суммы материальной выгоды и налога на материальную выгоду в документах-начислениях, при заполнении таблицы *Уточнение мат. выгоды по займам* не учитываются.

Видео к статье:

buh.ru/zak_znach

В ролике демонстрируется, как в «1С:Зарплате и управлении персоналом 8» (ред. 3) обновить законодательные значения.



По кнопке *Перенести в документ* (рис. 2) корректирующие строки из таблицы в разрезе сотрудников по их

← → ☆ Уточнение мат. выгоды по займам *

Обработка для корректировки материальной выгоды и налога на материальную выгоду по займам на основании федерального закона от 08.08.2024 № 259-ФЗ "О внесении изменений в части первую и вторую Налогового кодекса Российской Федерации и отдельные законодательные акты Российской Федерации о налогах и сборах" (см. справку F1)

Организация: Крон-Ц

Месяц: Сентябрь 2024 | Начисление зарплаты:

Заполнить | Перенести в документ

N	Сотрудник	Мат. выгода (корректировка)	Мат. выгода (алгоритм до 2024 г) Мат. выгода с 2024	Налог на мат. выгоду (корректировка)	Налог на мат. выгоду (алгоритм до 2024 г) Налог на мат. выгоду с 2024	Подразделение	Регистратор	Договор займа
1	Мартынюк Олег Егорович	-546,45	819,67	-191	287	Отдел установки и эксплуатации оборудования	Начисление зарплаты и взносов 0000-000007 от...	Договор займа сотруднику 0000-000001 от 01.07.2024
			273,22		96			
2	Мартынюк Олег Егорович	-542,07	813,11	-190	285	Отдел установки и эксплуатации оборудования	Начисление зарплаты и взносов 0000-000008 от...	Договор займа сотруднику 0000-000001 от 01.07.2024
			271,04		95			

Рис. 2. Перерасчет материальной выгоды

договорам займа будут добавлены в новый или ранее указанный документ *Начисление зарплаты и взносов* на вкладку *Займы*.

Если сумма перерасчета больше исчисленных сумм материальной выгоды и налога с материальной выгоды в документе-начислении на вкладке *Займы*, корректирующие суммы необходимо отражать в новом документе *Начисление зарплаты и взносов* за предыдущий или следующий месяц во избежание отрицательного дохода. Для этого соответствующее поле *Начисление зарплаты* в окне *Уточнение мат. выгоды по займам* (рис. 2) должно остаться пустым. Пользователь программы самостоятельно выбирает способ корректировки материальной выгоды по займам: автоматически (по каждому месяцу отдельно или в текущем месяце) или вручную.

Суммы корректировок по сотруднику отражаются по строке без разделения по месяцам на последний день месяца начисления зарплаты.

Советы Линии консультаций

«1С:Зарплата и управление персоналом 8» (ред. 3)

Как в программе подготовить новые формы обязательной информации в государственную службу занятости?

С 01.09.2024 вступили в силу новые формы предоставления работодателями обязательной информации в государственную службу занятости, утв. приказом Минтруда России от 16.04.2024 № 195н (далее — Приказ № 195н).

Подготовить новые формы отчетов в решениях «1С:Предприятие 8» можно с помощью сервиса *1С-Отчетность*. Например, в программе «1С:Зарплата и управление персоналом 8» редакции 3 необходимо перейти в раздел *Отчетность, справки*. В открытом окне сервиса *1С-Отчетность* нужно выбрать вкладку *Уведомления*.

Новые информационные отчеты отображаются в папке *Оперативный мониторинг занятости*. Согласно Приказу № 195н, каждый отчет имеет свой срок предоставления.

Все новые отчеты в службу занятости заполняются вручную и предоставляются в бумажном виде. Автоматически заполняется только информация об организации. По кнопке *Печать* доступна печатная форма отчета.

Подробнее см. видео по ссылке buh.ru/sz и qr-коду.

Видеоролик выполнен в программе «1С:Зарплата и управление персоналом 8» версии 3.1.31.13.



Каким образом настроить порядок предоставления вычетов по НДФЛ при исчислении налога?

Если сотрудник организации имеет право на социальный (код 326) и имущественный (код 311) вычеты по НДФЛ одновременно, для получения обоих вычетов в течение налогового периода (без потери социального вычета) сотруднику лучше получить сначала социальный, а затем имущественный вычет.

Начиная с версии 3.1.29.21 в программе «1С:Зарплата и управление персоналом 8» предусмотрена возможность изменения порядка предоставления вычетов НДФЛ по уведомлению налогового органа.

Настройка порядка предоставления вычетов производится в справочнике *Виды вычетов НДФЛ* (раздел *Налоги и взносы*) по одноименной ссылке *Настроить порядок предоставления вычетов при исчислении налога*.

Для изменения порядка в появившемся окне необходимо выделить соответствующий *Вид вычета* и переместить его по списку с помощью стрелок вверх или вниз.

Во избежание перерасчетов настраивать порядок предоставления вычетов рекомендуется с начала года.

После записи изменений в документе *Начисление зарплаты и взносов* автоматически рассчитаются *Примененные вычеты* на вкладке *НДФЛ*, согласно выполненной настройке, — сначала социальный вычет (код вычета 326), а после предоставления

На сайте buh.ru см. также статьи экспертов 1С:

- [Налогообложение доходов в виде материальной выгоды в 2024 году в «1С:Зарплате и управлении персоналом 8» редакции 3;](#)
- [Автоматическое погашение займа при увольнении в «1С:Зарплате и управлении персоналом 8» \(ред. 3\).](#) ■

От редакции. Рекомендуем ознакомиться с видеозаписью онлайн-лекции В.Д. Волкова от 05.09.2024 «НДФЛ: новое в 2025 году, актуальные вопросы подготовки отчетности в 2024 году», см. по ссылке its.1c.ru/video/lector20240905-1. Видеозапись доступна для просмотра всем желающим. Также приглашаем всех желающих 14.11.2024 в 1С:Лекторий на онлайн-лекцию эксперта 1С «Учет НДФЛ и заполнение расчета 6-НДФЛ в программе „1С:Зарплата и управление персоналом 8“ (ред. 3)». Узнать подробнее о мероприятии и зарегистрироваться можно на сайте 1С:ИТС на странице 1С:Лектория по ссылке its.1c.ru/lector.

полной суммы социального вычета — имущественный вычет (код вычета 311).

Подробнее см. видео по ссылке buh.ru/ndfl_vychet1 и qr-коду. Видеоролик выполнен в программе «1С:Зарплата и управление персоналом 8» версии 3.1.29.21.



См. еще больше материалов на buh.ru о вычетах по НДФЛ в «1С:Зарплате и управлении персоналом 8» (ред. 3):

- [Настройка порядка предоставления вычетов;](#)
- [Стандартные вычеты по НДФЛ: как зарегистрировать.](#)

Как добавить произвольный код вида зачисления в зарплатный проект?

Начиная с версии 3.1.30.57 в программе «1С:Зарплата и управление персоналом 8» предусмотрена настройка произвольных кодов видов зачислений по зарплатным проектам.

Перечень кодов видов зачислений предоставляется банком зарплатного проекта и заполняется на вкладке *Настройка видов зачислений* в карточке *Зарплатный проект* (раздел *Выплаты — Зарплатные проекты*) по каждому способу выплаты. Таблица заполняется автоматически по кнопке *Заполнить способами выплат*.

Используемые виды зачислений отображаются в ведомости на выплату. При отсутствии настройки или кода вида зачисления программа автоматически установит код «01».

Актуальные вопросы ведения воинского учета

В соответствии с законодательством РФ все работодатели-организации обязаны вести воинский учет военнообязанных и подлежащих призыву граждан (пп. 6 п. 1 ст. 8 Федерального закона от 31.05.1996 № 61-ФЗ «Об обороне» (далее — Закон № 61-ФЗ), п. 7 ст. 8 Федерального закона от 28.03.1998 № 53-ФЗ «О воинской обязанности и военной службе» (далее — Закон № 53-ФЗ)). Предлагаем ответы экспертов 1С на часто задаваемые вопросы о ведении воинского учета слушателей 1С:Лектория «Воинский учет на примере программы „1С:Зарплата и управление персоналом 8“ (ред. 3), ответы на частые вопросы».

При ведении воинского учета следует руководствоваться Положением о воинском учете (утв. Постановлением Правительства РФ от 27.11.2006 № 719, далее — Постановление № 719), Инструкцией об организации работы по обеспечению функционирования системы воинского учета (утв. приказом Министра обороны РФ от 22.11.2021 № 700, а также Методическими рекомендациями по ведению воинского учета (утв. Генштабом ВС РФ 11.07.2017).

? Сколько ответственных за ведение воинского учета работников должно быть в организации? Могут ли эти работники вести воинский учет по совместительству?

Если в организации работает меньше 500 военнообязанных сотрудников, то вести воинский учет может один работник, выполняющий соответствующие обязанности по совместительству.

При наличии в компании военнообязанных работников от 500 до 2 000 человек вести воинский учет должен также один работник, но уже на полную ставку, а не по совместительству.

Если в организации от 2 000 до 4 000 военнообязанных сотрудников, то воинский учет должны осуществлять уже два работника, объединенных в военно-учетный стол (п.п. 12 и 13 Положения, утв. Постановлением № 719).

? Нужно ли вести воинский учет, если в организации нет сотрудников призывного возраста?

Да, нужно.

Обязательному воинскому учету подлежат не только лица призывного возраста (18–30 лет), но и все военнообязанные работники, пребывающие в запасе. В частности, нужно вести обязательный учет:

- всех работников мужского пола, отслуживших в армии;
- работников, уволенных с военной службы с зачислением в запас Вооруженных Сил РФ;
- работников, прошедших альтернативную гражданскую службу.

рис. Д. Полухина



? Можно ли «Карточку гражданина, подлежащего воинскому учету», подписывать электронными подписями (через кадровый электронный документооборот (КЭДО))?

Закон не запрещает подписывать «Карточку гражданина, подлежащего воинскому учету (Форма № 10)» через КЭДО.

Документ можно сохранить или скопировать его текст в специальный редактор, через который можно отправить сотруднику в его личный кабинет с помощью сервиса 1С:Кабинет сотрудника.



1С:ИТС

В разделе «Инструкции по учету в программах „1С“» по ссылке its.1c.ru/db/emplcabinet/content/26/hdoc см. о создании и отправке на подпись сотруднику произвольного документа из 1С:Кабинета сотрудника.

? Нужно ли вести воинский учет внешних совместителей?

Действующее законодательство Российской Федерации не предусматривает каких-либо исключений или особых правил для воинского учета работников — внешних совместителей.

Воинский учет таких работников ведется как по основному месту работы, так и по месту работы по совместительству (подп. 6 п. 1 ст. 8 Закона № 61-ФЗ, п. 7 ст. 8 Закона № 53-ФЗ).

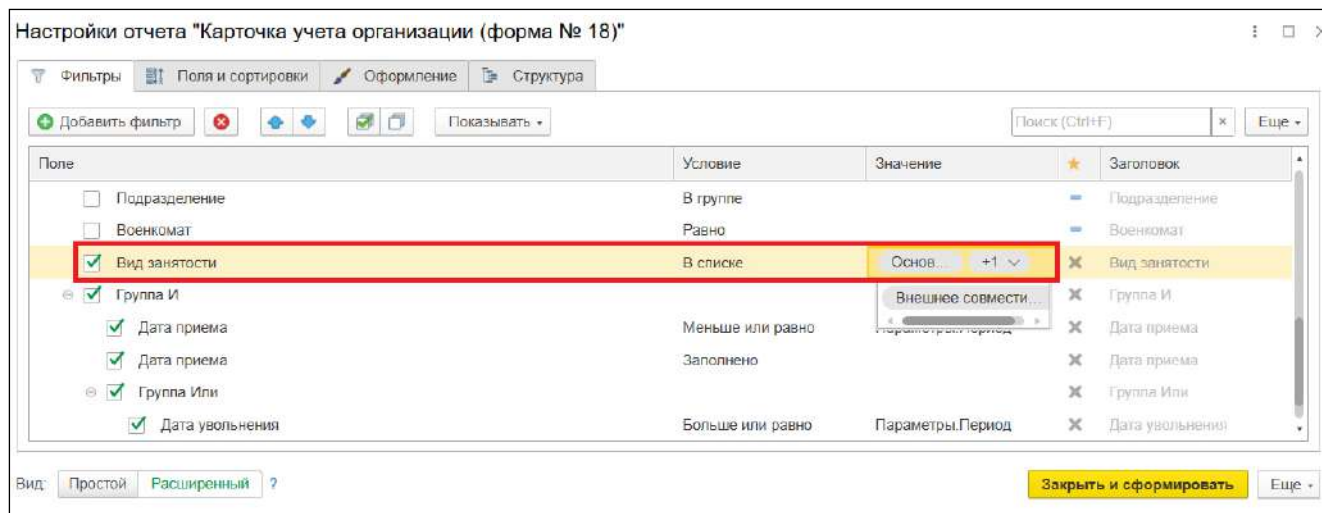


Рис. 1. Расширенные настройки отчета «Карточка учета организации (Форма № 18)»

Как настроить автоматическое заполнение совместителей в отчетах по воинскому учету в «1С:Зарплате и управлении персоналом 8» редакции 3?

В программе в расширенных настройках отчета необходимо изменить условия отбора по виду занятости на закладке *Фильтры* (рис. 1).

Что делать, если военнообязанный сотрудник не предоставил военный билет при трудоустройстве?

Организация не вправе отказать работнику в трудоустройстве, если он не предъявил документы воинского учета (например, военный билет), поскольку их отсутствие не связано с деловыми качествами гражданина. При этом работодатель обязан известить военкомат о работнике без военного билета.

Какие расходы работодателя компенсирует военкомат за время нахождения сотрудника на военных сборах?

Согласно Постановлению Правительства РФ от 01.12.2004 № 704, военкомат компенсирует расходы, понесенные работодателем: на проезд, на проживание, суточные, средний заработок.

Можно ли оформить приостановление трудового договора в связи с заключением контракта только на основании одного контракта (без заявления работника и уведомления Минобороны России)?

Действие трудового договора приостанавливается, если работник (ст. 351.7 ТК РФ):

- призван на военную службу по мобилизации;
- заключил контракт о прохождении военной службы (п. 7 ст. 38 Закона № 53-ФЗ);
- заключил контракт о добровольном содействии в выполнении задач, возложенных на ВС РФ или войска национальной гвардии РФ.

Фактом для приостановления действия трудового договора является заключение контракта, поэтому да, можно.

См. на сайте buh.ru об оформлении приостановления и возобновления трудовых договоров.

Нужно ли вести воинский учет работников, которые уехали из России, но продолжают работать в организации?

Нет, не нужно.

Сотрудники, работающие в российских организациях, но при этом постоянно проживающие за пределами территории РФ, не подлежат воинскому учету в военных комиссариатах, органах местного самоуправления и частных организациях (п. 15 Постановления № 719).

Наряду с ними воинскому учету не подлежат работники, проходящие военную службу, освобожденные от исполнения воинской обязанности, имеющие воинские звания офицеров и пребывающие в запасе Службы внешней разведки РФ и Федеральной службы безопасности РФ, а также женщины, не имеющие военно-учетной специальности.

Видео к статье:

В ролике демонстрируется, как в «1С:Зарплате и управлении персоналом 8» (ред. 3) оформить расписку при приеме документов воинского учета.

buh.ru/v_uchet1



Видео к статье:

В этом ролике эксперты 1С демонстрируют, как в «1С:Зарплате и управлении персоналом 8» (ред. 3) оформить извещение о приеме и увольнении для военкомата.

buh.ru/v_uchet2



Видео к статье:buh.ru/v_uchet3

В ролике демонстрируется, как в «1С:Зарплате и управлении персоналом 8» (ред. 3) проверить заполнение пункта «Отношение к воинской обязанности» для списка сотрудников.



▶ 01:22

? **Сотруднику 40 лет, у него приписное свидетельство. Какие настройки необходимо сделать в «1С:Зарплате и управлении персоналом 8» (ред. 3), чтобы указать его отношение к воинскому учету?**

Нужно указать в карточке *Сотрудника* или *Физического лица* на закладке *Воинский учет* соответствующее *Отношение к воинскому учету: Не состоит на воинском учете (но должен)* и подать сведения в военкомат (см. рис. 2).

? **Сотрудник — военнообязанный в запасе не снялся с учета в военкомате по возрасту. Какие обязанности у работодателя в отношении этого сотрудника? Нужно ли его включать в отчет для военкомата? Нужно ли сотруднику сниматься с учета, или это делает военкомат автоматически?**

Гражданин, пребывающий в запасе и достигший предельного возраста пребывания в запасе или признанный не годным к военной службе по состоянию здоровья, переводится в отставку и снимается с воинского учета (п. 3 ст. 53 Закона № 53-ФЗ).

На указанных сотрудников не требуется оформлять «Карточку гражданина, подлежащего воинскому учету (Форма № 10)».

? **Предусматривается ли ответственность за то, что предприятие не зарегистрировалось в военкомате и не пошло в местный муниципалитет для получения номера постановки на воинский учет?**

Ответственности за сам факт непостановки на учет организации нет. Однако без этого сдавать в военкомат необходимую отчетность будет затруднительно. Несдача обязательной отчетности по воинскому учету может повлечь привлечение к административной ответственности.

**1С:ИТС**

Подробнее об ответственности за нарушение правил ведения воинского учета см. по ссылке its.1c.ru/db/stafft#content:35343:hdoc.

? **Можно ли отправлять отчеты по воинскому учету через Госуслуги или по телекоммуникационным каналам связи (ТКС)?**

Пока такой возможности нет. Только для работодателей г. Москвы предусмотрена возможность передачи части форм через Официальный сайт Мэра Москвы (mos.ru).

Рис. 2. Раздел «Общий воинский учет» на закладке «Воинский учет» в карточке сотрудника

Отчеты в военкомат можно отправить по почте заказным письмом или лично.

См. также на сайте buh.ru о [реестре воинского учета с 01.11.2024](#): что изменится для работников и работодателей.

? **Для трудоустройства обратился гражданин, который стоит на учете в военном комиссариате в другом городе по старому месту регистрации. А по новому месту регистрации на учет не встал. В какой военкомат отправить уведомление о приеме? Или достаточно выдать направление работнику о необходимости постановки на учет по новому месту регистрации?**

Уведомить следует военкомат, который указан в военном билете, а также военкомат по месту жительства или месту пребывания работника.

Если работник приехал из другого города, то он должен обратиться в военкомат по месту пребывания, чтобы ему поставили штамп о временном принятии на воинский учет по месту пребывания.

? **Нужно ли вставать на учет и подавать данные в военный комиссариат по месту нахождения каждого филиала?**

Нет. Отчеты по воинскому учету следует подавать по месту регистрации организации.

**1С:ИТС**

Еще больше полезной информации о ведении воинского учета — инструкции по учету в программах 1С, ответы аудиторов и экспертов 1С и др. — можно найти в специальной подборке по ссылке its.1c.ru/db/itsrev#content:2024:hdoc.

На сайте buh.ru см. также:

- [о возможностях «1С:Зарплаты и управления персоналом 8» \(ред. 3\) для контроля сроков отправки листов сообщений об изменениях для военкомата;](#)
- [как настроить воинский учет в программе «1С:Зарплата и управление персоналом 8» \(ред. 3\).](#) ■

Уведомление о суммах налогов в «1С:Бухгалтерии государственного учреждения 8»

Согласно нормам НК РФ, большинство налогов, сборов, страховых взносов с 01.01.2023 уплачиваются путем перечисления единого налогового платежа (ЕНП) на единый налоговый счет (ЕНС). Перед уплатой налогов (взносов) следует по установленной форме уведомлять налоговый орган об исчисленных суммах, если налоги (авансовые платежи), сборы, взносы и другие обязательные платежи уплачиваются до представления декларации или расчета, а также если представлять регламентированный отчет (декларацию, расчет) в текущем периоде не требуется. В статье эксперты 1С рассказывают о порядке формирования уведомления об исчисленных суммах налогов, авансовых платежей по налогам, сборов, страховых взносов (форма по КНД 1110355, утв. приказом ФНС России от 02.11.2022 № ЕД-7-8/1047@) в программе «1С:Бухгалтерия государственного учреждения 8» редакции 2.

Нормативное регулирование

В соответствии с пунктом 9 статьи 58 НК РФ в случае, если законодательством о налогах и сборах предусмотрена уплата (перечисление) налогов, авансовых платежей по налогам, сборов, страховых взносов до представления соответствующей налоговой декларации (расчета) либо если обязанность по представлению налоговой декларации (расчета) не установлена НК РФ (за исключением случаев уплаты налогов физлицами на основании налоговых уведомлений), налогоплательщики, плательщики сборов, налоговые агенты, плательщики страховых взносов представляют в налоговый орган уведомление об исчисленных суммах налогов, авансовых платежей по налогам, сборов, страховых взносов. Форма уведомления об исчисленных суммах налогов, авансовых платежей по налогам, сборов, страховых взносов (форма по КНД 1110355) (далее — Уведомление), формат его представления в электронной форме и порядок заполнения утверждены приказом ФНС России от 02.11.2022 № ЕД-7-8/1047@.

Уведомление в части большинства налогов, авансовых платежей по налогам, сборов, страховых взносов, уплачиваемых единым налоговым платежом, представляется в ИФНС не позднее 25-го числа месяца, в котором установлен срок уплаты соответствующих налогов, авансовых платежей по налогам, сборов, страховых взносов (п. 9 ст. 58 НК РФ).

В части НДФЛ уведомление подается два раза в месяц. Уведомление об исчисленном и удержанном налоге за период с 1-го по 22-е число текущего месяца необходимо подать до 25-го числа текущего месяца. За период с 23-го числа по последнее число текущего месяца — не позднее 3-го числа следующего месяца. За период с 23 декабря по 31 декабря — не позднее последнего рабочего дня календарного года (п. 9 ст. 58 НК РФ).



рис. Д. Полухина

Срок предоставления уведомления переносится на ближайший рабочий день, если срок, установленный законодательством, приходится на выходной (нерабочий) день (п. 7 ст. 6.1 НК РФ).



1С:ИТС

Подробнее о случаях и сроках представления уведомлений см. в «Справочной информации» по ссылке its.1c.ru/docs/repdate/notifications. Еще больше информации о ЕНС и ЕНП можно найти в тематической подборке по ссылке its.1c.ru/db/itsrev#content:2018:hdoc.

Формирование уведомления о налогах в «1С:Бухгалтерии государственного учреждения 8»

В программе «1С:Бухгалтерия государственного учреждения 8» редакции 2 (версии 2.0.100 и выше) (далее — БГУ 2) для подготовки и отправки уведомления применяется документ *Уведомление об исчисленных суммах налогов* (раздел *Налоги — Единый налоговый счет — Уведомления*).

Документ *Уведомление об исчисленных суммах налогов* (далее — *Уведомление*) можно заполнить по данным начислений из документов *Начисление имущественных налогов, Отражение зарплаты в учете* (заполнение страховых взносов), *Сведения об удержанном НДФЛ*.

Уведомление можно сформировать следующим образом:

- *Ввести на основании* из документов *Начисление имущественных налогов, Отражение зарплаты в учете* (заполнение страховых взносов), *Сведения об удержанном НДФЛ*;
- создать вручную из списка *Уведомлений* в разделе *Налоги* или из единого рабочего места *1С-Отчетность* и по кнопке *Подбор* заполнить табличную часть по данным документов *Начисление имущественных налогов, Отражение зарплаты в учете* (заполнение страховых взносов), *Сведения об удержанном НДФЛ*. Добавить строки *Уведомления* можно вручную.

Рассмотрим подробнее порядок формирования *Уведомлений* каждым из способов.

СОЗДАНИЕ УВЕДОМЛЕНИЙ В РАЗДЕЛЕ «НАЛОГИ»

Для подготовки *Уведомления* следует открыть список документов из раздела *Налоги — Единый налоговый счет — Уведомления* и нажать кнопку *Создать*.

СОЗДАНИЕ УВЕДОМЛЕНИЙ ИЗ ЕДИНОГО РАБОЧЕГО МЕСТА «1С-ОТЧЕТНОСТЬ»

Для подготовки *Уведомления* из единого рабочего места *1С-Отчетность* следует перейти по ссылке *Уведомления*, в командной строке таблицы уведомлений нажать кнопку *Создать* и выбрать в списке видов уведомлений *Уведомление об исчисленных суммах налогов*. После выбора *Вида уведомления* открывается вспомогательное окно выбора формы уведомления (рис. 1).

По кнопке *Создать* открывается форма документа *Уведомление* с возможностью автоматического заполнения.

Заполненный документ будет отражаться как в списке документов *Уведомление* в разделе *Налоги — Единый налоговый счет*, так и в списке уведомлений рабочего места *1С-Отчетность*.

По кнопке *Форма ручного заполнения* открывается регламентированная форма отчета (форма по КНД 1110355, рис. 2) для полностью ручного заполнения.

В отличие от документа *Уведомление*, такое уведомление будет отражаться только в списке уведомлений *1С-Отчетности*.

ЗАПОЛНЕНИЕ ДОКУМЕНТА «УВЕДОМЛЕНИЕ ОБ ИСЧИСЛЕННЫХ СУММАХ НАЛОГОВ» ВРУЧНУЮ

Табличную часть документа *Уведомление об исчисленных суммах налогов* можно заполнить вручную. При выборе налога из справочника *Виды налогов и платежей* КБК налога заполняется автоматически значением, указанным в справочнике *Виды налогов и платежей*.

Отчетный период определяется по сроку подачи уведомления. При необходимости его можно изменить.

Для квартальных налогов в качестве *Отчетного периода* предлагается выбрать «квартал», для месячных — «месяц», для НДФЛ вначале выбирается месяц, далее необходимо уточнить интервал: с 01 по 22 или с 23 по конец месяца.

В колонке *Сумма* следует указать сумму исчисленного налога.

После заполнения *Уведомления* его необходимо *Провести*.

При проведении выполняется проверка на дублирование строк в документе по совокупности значений *КПП, Код по ОКТМО, КБК, Отчетный период*.

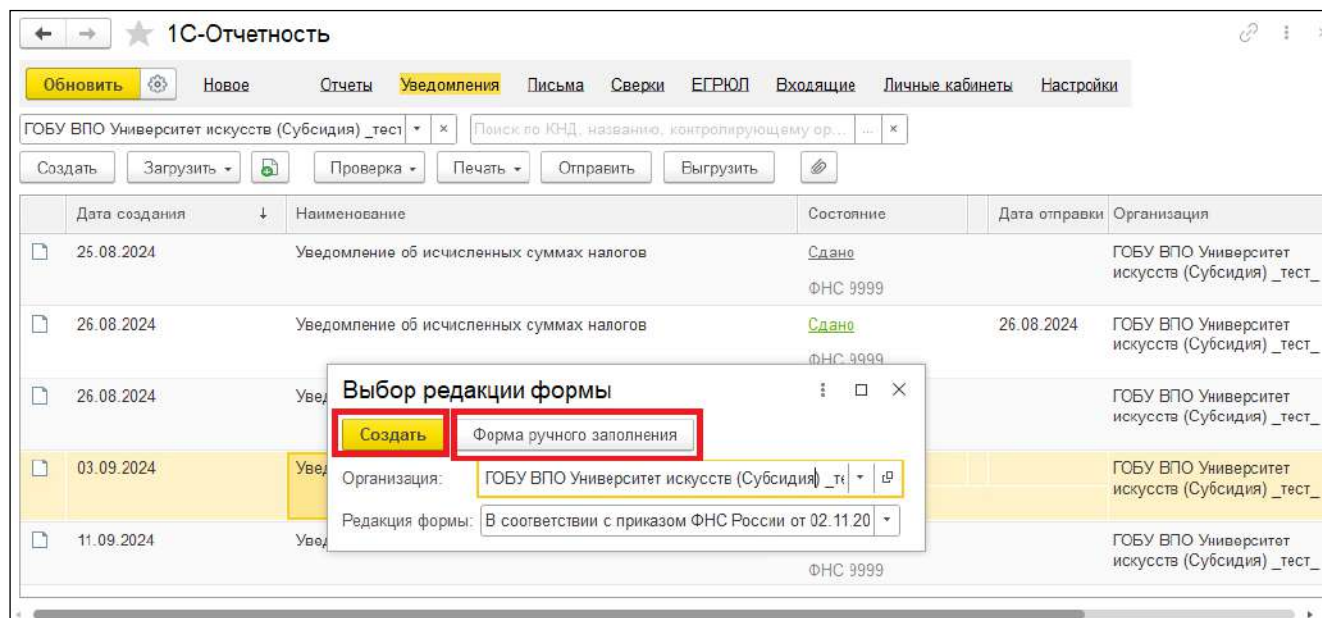


Рис. 1

Уведомление об исчисленных суммах налогов (создание) (ГБОУ ВПО Университет искусств_тест_)

Записать и закрыть | Записать | Проверка | Печать | Отправить | Выгрузить | Еще

В работе

Титульная страница

Сведения о суммах налогов

Стр. 1

ИНН 9999996901

КПП 999901690

Приложение № 1 к приказу ФНС России от 02 ноября 2022 г. № ЕД-7-В/1047@ (в редакции от 16 января 2024 г.)

Форма по КНД 1110355 в формате 5.03

Уведомление об исчисленных суммах налогов, авансовых платежей по налогам, сборов, страховых взносов

Представляется в налоговый орган (код) 9999

Уведомление составлено на _____ страницах с приложением подтверждающих документов или их копий на _____ листах

Достоверность и полноту сведений, указанных в настоящем уведомлении, подтверждаю:

1	1 – налогоплательщик, плательщик сборов, плательщик страховых взносов, налоговый агент
	2 – представитель налогоплательщика, плательщика сборов, плательщика страховых взносов, налогового агента

Петров Павел Иванович
(фамилия, имя, отчество * руководителя организации (индивидуального предпринимателя) либо представителя налогоплательщика, плательщика сборов, плательщика страховых взносов, налогового агента)

(наименование организации - представителя налогоплательщика, плательщика сборов, плательщика страховых взносов, налогового агента)

Наименование и реквизиты документа, подтверждающего полномочия представителя налогоплательщика, плательщика сборов, плательщика страховых взносов, налогового агента

Дата подписи 20.09.2024

Рис. 2

Если найдены повторяющиеся строки, выдается соответствующее сообщение.

Такой документ не получится выгрузить и отправить в налоговый орган.

Также выполняется проверка на ранее поданные уведомления с одинаковыми ключевыми параметрами.

Если ранее было подано Уведомление с одинаковыми значениями КПП, Код по ОКТМО, КБК, Отчетный период, будет выведено сообщение: «Обратите внимание! Обнаружено дублирование данных о налогах в ранее подготовленных уведомлениях. Подача повторного уведомления считается исправлением и вытесняет ранее поданные сведения».

Это информационное сообщение на проведение и отправку в ИФНС не влияет.

Новое Уведомление можно создать методом «на основании» из документов Начисление имущественных налогов, Отражение зарплаты в учете (заполнение страховых взносов), Сведения об удержанном НДФЛ.

ВВОД УВЕДОМЛЕНИЯ НА ОСНОВАНИИ ДОКУМЕНТА «НАЧИСЛЕНИЕ ИМУЩЕСТВЕННЫХ НАЛОГОВ»

Для ввода Уведомления на основании в документе Начисление имущественных налогов используется кнопка Создать на основании. В открывшемся списке выбора необходимо выбрать Уведомление об исчисленных суммах налога (рис. 3).

Уведомление заполняется автоматически по данным табличной части Бухгалтерский учет документа Начис-

ление имущественных налогов. Используются реквизиты табличной части Вид налога, платежа, Налоги и платежи организации, Сумма.

Для автоматического заполнения реквизитов КБК и Код по ОКТМО в Уведомлении важно, чтобы в документе Начисление имущественных налогов реквизиты Вид налога, платежа и Налоги и платежи организации были заполнены правильно (рис. 4).

В строках табличной части Уведомления при вводе на основании документа Начисление имущественных налогов используются значения реквизитов КБК справочника Виды налогов и платежей и Код ОКТМО справочника Налоги и платежи организации.

КПП устанавливается из реквизитов Организации. Отчетный период определяется по данным расчета, указанного в реквизите Расчет налога. Если Расчет налога не заполнен, то по дате документа Начисление имущественных налогов.

При заполнении данных табличной части группируются по значениям ключевых реквизитов: КПП, Код по ОКТМО, КБК, Отчетный период. Сумма складывается.

ВВОД УВЕДОМЛЕНИЯ НА ОСНОВАНИИ ДОКУМЕНТА «ОТРАЖЕНИЕ ЗАРПЛАТЫ В УЧЕТЕ»

Для ввода Уведомления на основании в документе Отражение зарплаты в учете используется кнопка Создать на основании. В открывшемся списке выбора необходимо выбрать Уведомление об исчисленных суммах налога.

Основное Задачи Мои заметки Присоединенные файлы

Провести и закрыть Записать Провести Архивировать Создать на основании Печать Отчеты Еще ?

Вид налога: Транспортный налог
Расчет налога: Расчет транспортного налога БТБУ-000002 от 30.06.2024

Задание: 30.06.2024 23:59:59
Регистрация капвложений
Сторно
Уведомление об исчисленных суммах налогов

Бухгалтерский учет Данные расчета Бухгалтерская операция №: от:

Основание принятия обязательства: Расчет бухгалтерии от 30.06.2024 № 2 Раздел лицевого счета: В шапке В таблице (06) 20736123458 (в казн.)

Добавить Заполнить Распределение по источникам

N	Вид налога, платежа	Налоги и платежи организации	ИФО	КФО	КПС	КЭК	Сумма	Отражение в учете
1	Транспортный налог	Транспортный налог	Высшее образование Администрация	4	0706000000000852	291	175,00	109.70. Имущественные налоги
							Сумма:	175,00

Рис. 3

При вводе на основании документа *Отражение зарплаты в учете* документ *Уведомление* заполняется только в отношении начисленных страховых взносов.

В 2024 году отбор страховых взносов выполняется по следующим *Видам операций отражения зарплаты в учете*:

- Взносы по единому страховому тарифу;
- Страховые взносы на ОПС за занятых на работах с вредными условиями труда (без спец. оценки);
- Страховые взносы на ОПС за занятых на работах с вредными условиями труда (спец. оценка);
- Страховые взносы на ОПС за занятых на работах с тяжелыми условиями труда (без спец. оценки);
- Страховые взносы на ОПС за занятых на работах с тяжелыми условиями труда (спец. оценка);
- Страховые взносы на ОПС по доп. страхованию летных экипажей;
- Страховые взносы на ОПС на доплату к пенсии шахтерам;
- Страховые взносы на ОСС;
- Страховые взносы на ОМС;
- Страховые взносы на ОПС по международным договорам;
- Страховые взносы на ОСС по международным договорам;
- Страховые взносы на ОМС по международным договорам.

При заполнении *Уведомления* КБК налога берется из реквизита *Вид налога* документа *Отражение зарплаты в учете*.

КПП и Код по ОКТМО устанавливаются из реквизитов организации.

Отчетный период определяется по дате документа *Отражение зарплаты в учете*. Сумма определяется из соответствующего реквизита документа *Отражение зарплаты в учете*.

При заполнении данные табличной части группируются по значениям ключевых реквизитов: *КПП, Код по ОКТМО, КБК, Отчетный период*. Сумма складывается.

ВВОД УВЕДОМЛЕНИЯ НА ОСНОВАНИИ ДОКУМЕНТА «СВЕДЕНИЯ ОБ УДЕРЖАННОМ НДФЛ»

Документ *Сведения об удержанном НДФЛ* (раздел *Учет и отчетность – Заработная плата*) не формирует проводок, содержит сведения, необходимые для подготовки уведомления на суммы удержанного НДФЛ.

При заполнении *Уведомления* на основании документа *Сведения об удержанном НДФЛ* значения *КБК, КПП, Код по ОКТМО* подставляются непосредственно из реквизитов документа *Сведения об удержанном НДФЛ*. *Отчетный период* определяется по данным реквизита *Дата удержания*.

Данные табличной части группируются по значениям ключевых реквизитов: *КПП, Код по ОКТМО, КБК, Отчетный период*. Сумма складывается.

ЗАПОЛНЕНИЕ ДОКУМЕНТА «УВЕДОМЛЕНИЕ ОБ ИСЧИСЛЕННЫХ СУММАХ НАЛОГОВ» ПОДБОРОМ НАЧИСЛЕНИЙ

В документе *Уведомление об исчисленных суммах налогов* по кнопке *Подбор* открывается форма *Подбор начислений в уведомление об исчисленных суммах налогов* для подбора по данным документов *Начисление имущественных налогов, Отражение зарплаты в учете*

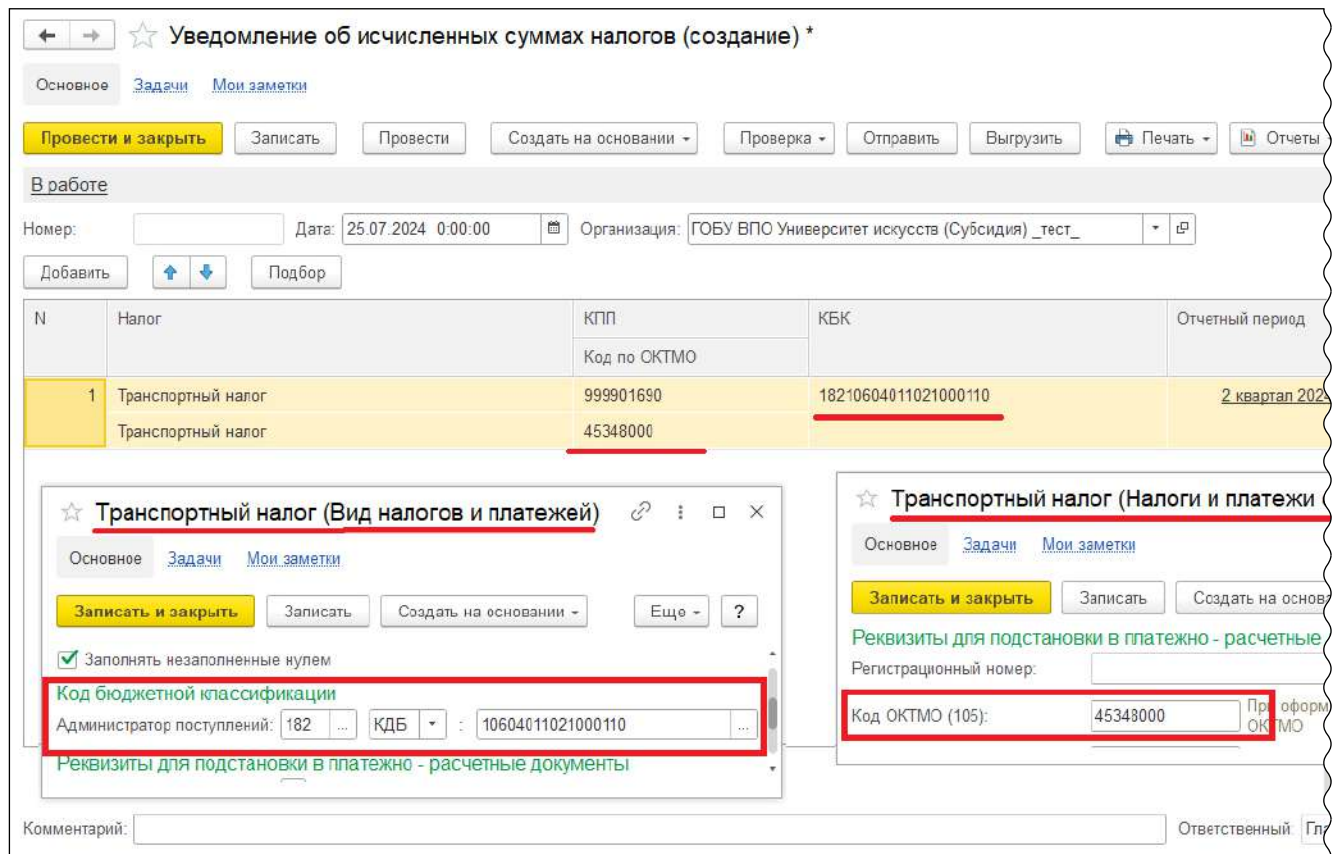


Рис. 4

(заполнение страховых взносов), *Сведения об удержанном НДФЛ*.

В ней можно выбрать документы, по которым необходимо заполнить документ *Уведомление об исчисленных суммах налогов*. Алгоритм заполнения подбором аналогичен алгоритму заполнения при вводе методом «на основании» (см. выше).

ОТПРАВКА УВЕДОМЛЕНИЯ В НАЛОГОВЫЙ ОРГАН

Сформированное *Уведомление* можно сразу отправить в налоговый орган, если подключен сервис *1С-Отчетность* (portal.1c.ru/applications/1C-Reporting) (кнопка *Отправить*), или выгрузить сведения для отправки через стороннего оператора (кнопка *Выгрузить*).

Для передачи уведомления в бумажном виде служит команда *Печать*.

Можно сформировать печатную форму уведомления (форма по КНД 1110355), а также машиночитаемый бланк со штрихкодом PDF417.

Перед отправкой данных необходимо проверить их на контрольные соотношения, согласно письму ФНС России от 31.01.2024 № ЕА-4-15/971@ (кнопка *Проверить* – *Проверить контрольные соотношения*).

Отслеживать ход отправки можно непосредственно в документе *Уведомление* по гиперссылке *Этапы отправки*, а также в едином рабочем месте *1С-Отчетность* и в *Журнале обмена с контролирующими органами*.

Настройка прав доступа к документу «Уведомление об исчисленных суммах налогов»

Для создания нового и редактирования имеющегося документа *Уведомление об исчисленных суммах налогов* необходимо назначить права доступа пользователю по поставляемому профилю *Главный бухгалтер*.

Также доступ на добавление и редактирование документа *Уведомление об исчисленных суммах налогов* предоставляет дополнительный поставляемый профиль *Учет операций по единому налоговому счету*.

Если пользователю с назначенным профилем *Бухгалтер* необходимо предоставить доступ к добавлению и редактированию документов *Уведомление*, пользователю необходимо назначить дополнительный профиль *Учет операций по единому налоговому счету*. Право на просмотр сформированного *Уведомления* включено в поставляемые профили *Бухгалтер*, *Только просмотр*.



1С:ИТС

Подробнее о настройке прав доступа пользователей к справочникам, документам и другим объектам программы «1С:Бухгалтерия государственного учреждения 8» (ред. 2) см. в разделе «Инструкции по учету в программах „1С“» по ссылке its.1c.ru/db/bgusedoc#content:362:hdoc. ■

Единый семинар 1С — об изменениях в 2025 году, новом в учете и автоматизации

9 октября состоялся Единый онлайн-семинар 1С. К интернет-трансляции подключились 56 000 бухгалтеров, руководителей и ИТ-специалистов по всей стране. В каждом из 10 часовых поясов Единый семинар стартовал в 10:00 по местному времени. Разработчики и методисты фирмы «1С» рассказали об актуальных изменениях законодательства, новшествах в налогообложении в 2025 году, о новых возможностях программ и сервисов 1С. В ходе мероприятия слушателей в онлайн-режиме консультировали специалисты 330 партнеров 1С:Франчайзи.

Темами осеннего Единого семинара фирмы «1С» стали:

- Изменения в УСН, налоге на прибыль, НДС/НДФЛ и других налогах в 2025 году;
- Применение ФСБУ 14 и 28, учетная политика при неотфактурованных поставках, поддержка в 1С;
- Новое в «1С:Бухгалтерии 8»: 1С:Сверка 2.0, требования ФНС в Календаре отчетности, поддержка акцизов и др.;
- ЕНС: актуальные вопросы, особенности работы с ЕНС на УСН;
- Торговля с физлицами из ЕАЭС через электронные торговые площадки: особенности применения НДС;
- Взаимодействие с СФР по СЭДО в 1С: сведения о застрахованных лицах, запрос данных о среднем заработке, ЭЛН, входящие запросы и ответы на них;
- Отражение изменений «зарплатной» отчетности и формирование отчетов ЕФС-1, РСВ, 6-НДФЛ за 9 месяцев в «1С:Зарплате и управлении персоналом 8»;
- Актуальные вопросы ведения воинского учета;
- ЭДО: новое в 1С, практика применения МЧД;
- Маркировка: новые товарные группы, практика использования разрешительного режима, работа с офлайн-модулем;
- Новый сервис 1С-Store — каталог проверенных отчетов и обработок для решения задач бухгалтера.

В ходе мероприятия эксперты фирмы «1С» разъяснили уже вступившие в силу и подготовленные на 2025 год изменения бухгалтерского и налогового законодательства, а также рассказали, как законодательные изменения поддержаны в программах системы «1С:Предприятие».

Ведущие специалисты 1С рассказали, на что обратить внимание при подготовке «зарплатной» отчетности и отчетов ЕФС-1, РСВ, 6-НДФЛ за 9 месяцев 2024 года, когда указывать новый регистрационный номер в отчетности в СФР, как отражать продажу товаров физлицам в страны ЕАЭС в декларации по НДС за III квартал, как проверять на обесценение капитальные вложения в НМА по ФСБУ 14/2022, проводить инвентаризацию по ФСБУ

28/2023, как контролировать состояние ЕНС и сверять данные с ФНС в личном кабинете 1С-Отчетности, как работать с новыми товарными группами и применять разрешительный режим в маркировке.

Слушатели узнали о ключевых изменениях в налогообложении в 2025 году: в частности, отменяется прогрессивная шкала УСН, ряд организаций и ИП на УСН становятся плательщиками НДС, ставка налога на прибыль вырастет до 25 %, а для ИТ-компаний составит 5 %.

Особое внимание было уделено вопросам электронного документооборота. Эксперты «1С» рассказали о новых возможностях модуля 1С-ЭДО, о том, как применять новый формат УПД, пакетно и выборочно отправлять документы в организации, как работать с машиночитаемыми доверенностями, автоматически проверять документы и подписи в МЧД в 1С и как действовать, когда доверенностей нет.

В числе новшеств, которые были представлены на Едином семинаре, — усовершенствованный бесплатный сервис 1С:Сверка 2.0. Он упрощает сверку документов с контрагентами, помогает контролировать правильность ввода первички и избегать ошибок в декларации по НДС. Сервис автоматически сравнивает документы компании с документами контрагентов и уведомляет пользователей о найденных расхождениях. Каждую цифру в отчете о расхождениях можно раскрыть до документа в 1С.

В течение всего мероприятия партнеры 1С консультировали слушателей в онлайн-режиме, отвечали на вопросы по работе в программах 1С, рассказывали о новых инструментах и практиках автоматизации для решения задач бухгалтеров и руководителей. Рассказываем подробнее о разъяснениях экспертов 1С.

НУЖНО ЛИ УПРОЩЕНЦАМ ПОДАВАТЬ УВЕДОМЛЕНИЕ ОБ ОСВОБОЖДЕНИИ ОТ НДС

Организации и ИП, применяющие УСН, не должны подавать в налоговые органы каких-либо уведомлений для освобождения от обязанности по уплате НДС. Этот вопрос рассмотрел эксперт фирмы «1С» М. Ротяков.

Эксперт напомнил, что с 01.01.2025 организации и ИП, применяющие УСН, становятся плательщиками НДС. От уплаты этого налога будут освобождены:

- вновь созданные организации и ИП;
- организации и ИП, у которых доход в 2024 году не превысил 60 млн руб.

При этом для освобождения от НДС в налоговые органы не нужно подавать каких-либо уведомлений.

Если в течение 2025 года доходы организации или ИП превысят 60 млн руб., появляется обязанность по уплате НДС по ставке 5 или 20 %. «Начинать уплачивать НДС нужно с первого месяца, следующего за месяцем превышения лимита. Например, доход превысил в апреле 60 млн руб., с 1 мая начинаем начислять НДС и выставлять счета-фактуры», — пояснил эксперт.

На сайте buh.ru см. подробнее об изменениях в НК РФ по УСН и НДС с 2025 года:

- [Как изменится УСН с 2025 года: уплата НДС, повышение лимитов и отмена повышенных налоговых ставок;](#)
- [Как выбрать выгодную ставку НДС для УСН с 2025 года;](#)
- [НДС на УСН с 2025 года: как получить освобождение, какие доходы будут учитываться и кто может не выставлять счета-фактуры.](#)

В программах системы «1С:Предприятие 8» изменения, внесенные в НК РФ, будут поддержаны с выходом очередных версий после того, как будут разработаны и приняты соответствующие нормативные акты, устанавливающие новые формы и форматы документов, КБК, критерии определения налогоплательщиков, имеющих право на применение тех или иных льгот, вычетов, порядки учета и другая необходимая информация. О сроках реализации можно узнать в «Мониторинге законодательства» по ссылке v8.1c.ru/lawmonitor.

Все желающие могут ознакомиться также с видеозаписями онлайн-лекций, состоявшихся в 1С:Лектории:

- С.А. Семенова (ФНС России) «Изменения в законодательстве по НДС с 1 января 2025 года» — по ссылке its.1c.ru/lector/21056738;
- Е. Калининой (фирма «1С») «УСН: кто будет платить НДС в 2025 году, поддержка в 1С» — по ссылке its.1c.ru/lector/21056722.

Еще больше полезных материалов о значимых изменениях в Налоговом кодексе РФ в 2024–2025 гг. можно найти по ссылке buh.ru/digest/tag-nalogovaya-reforma-2025.

КАК ОТРАЖАТЬ ПРОДАЖУ ТОВАРОВ ФИЗИЦАМ В СТРАНЫ ЕАЭС

В декларации по НДС за III квартал 2024 года необходимо по новым правилам отражать реализацию товаров физическим лицам в страны ЕАЭС через электронные торговые площадки (ЭТП). Эксперт 1С Е. Калинина **напомнила**, что с 01.07.2024 у российских продавцов (в т. ч. посредников) не возникает обязанность по исчислению и уплате НДС в бюджет РФ, если товар реализуется физическим лицам через ЭТП и получатель этих товаров (физлицо) находится за пределами РФ на территории другого государства ЕАЭС. Соответствующие нормы **внесены в НК РФ Федеральным законом** от 29.05.2024 № 100-ФЗ.

Соответственно, с 01.07.2024 российские продавцы, реализующие товар физическим лицам в ЕАЭС через ЭТП, отражают такую реализацию в Разделе 7 налоговой декларации по НДС как операцию, местом реализации которой не признается территория РФ. При этом такие продавцы сохраняют право на вычет суммы входящего НДС по товарам (работам, услугам, имущественным правам), приобретаемым для осуществления указанных операций, и отражают вычеты входного НДС в Разделе 3 декларации по НДС. Данные правила применяются с представления отчетности за III квартал 2024 года.

Кроме того, если получатель товаров — физическое лицо находится на территории другого государства ЕАЭС, то российские организации и ИП, в том числе посредники, обязаны встать на учет в налоговых органах государства ЕАЭС и уплачивать НДС в бюджет государства ЕАЭС в соответствии с законодательством этого государства.

Полезные материалы на сайте buh.ru об НДС:

- [Изменения в НДС в 2024 году: отмена действующих и введение новых льгот;](#)
- [Изменения в НДС с 1 июля 2024 года: новые правила уплаты, отмена налоговых льгот и расширение перечня плательщиков;](#)
- [Отражение в 1С вычета НДС у комитента при импорте товаров из ЕАЭС с 2024 года.](#)

Для всех желающих доступна для просмотра также видеозапись онлайн-лекции в 1С:Лектории С.А. Семенова (ФНС России) «НДС при реализации товаров и электронных услуг в ЕАЭС через электронные торговые площадки»:

- Электронная торговля товарами в ЕАЭС — по ссылке its.1c.ru/video/lector20240731-1;
- Электронная торговля услугами в ЕАЭС — по ссылке its.1c.ru/video/lector20240731-2;
- Ответы на вопросы — по ссылке its.1c.ru/video/lector20240731-3.

ПРОВЕРКА НА ОБЕСЦЕНЕНИЕ КАПВЛОЖЕНИЙ В НМА

Эксперт фирмы «1С», государственный советник РФ 3 класса Т. Максимова **предупредила** бухгалтеров, что капитальные вложения в нематериальные активы следует в обязательном порядке проверять на обесценение.

Эксперт напомнила, что с 2024 года стали обязательными для применения ФСБУ 14/2022 «Нематериальные активы» и ФСБУ 26/2020 «Капитальные вложения» (в редакции приказа от 30.05.2022 № 87н). Переход на новые стандарты требует провести с нематериальными активами целый набор мероприятий, которые раньше не требовались.

В частности, капитальные вложения в нематериальные активы необходимо проверить на обесценение. «Это нужно сделать вне зависимости от того, есть ли какие-либо маркеры или предпосылки для обесценения. Процедура обязательная», — отметила Т. Максимова. Такое требование связано с тем, что нематериальные активы и капитальные вложения в них подвержены очень большим рискам, а результат работы с НМА не всегда предсказуем.

Учитывая, что для такой проверки требуются экспертиза и организационные мероприятия, бухгалтерам следует начать готовиться к проверке на обесценение капитальных вложений в НМА уже сейчас.

См. полезные материалы о нематериальных активах и поддержке в 1С на сайте buh.ru:

- [Шпаргалка для бухгалтера по учету НМА и отражению операций в 1С](#);
- [Как отразить в «1С:Бухгалтерии 8» модернизацию НМА: пошаговая инструкция](#);
- [Как в 1С зарегистрировать объект НМА с неопределенным сроком полезного использования](#).

См. также видеозапись онлайн-лекции «Учет НМА в 2024 году: практические рекомендации в 1С», которую провели в 1С:Лектории Т. Максимова, Е. Калинина (фирма «1С»). Видеозапись доступна для просмотра всем желающим:

- Т. Максимова. Учет НМА в 2024 году — по ссылке its.1c.ru/video/lector20240425-1;
- Е. Калинина. Практические рекомендации по учету НМА в 1С в 2024 году — по ссылке its.1c.ru/video/lector20240425-2.

КОГДА РАБОТОДАТЕЛЯМ УКАЗЫВАТЬ НОВЫЙ РЕГНОМЕР В ОТЧЕТНОСТИ В СФР

С 01.11.2024 в отчетности в СФР работодатели должны указывать новый регистрационный номер. Об этом предупредила эксперт фирмы «1С» А. Гурьева.

Эксперт 1С отметила, что получить новый регистрационный номер в СФР должны все работодатели.

Сделать это можно с 01.10.2024. При этом с 11.11.2024 в отчетности по персонализированному учету, представляемой в СФР, например ЕФС-1, АДВ-1,2, 3, СЗВ-ДСО, необходимо указывать новый регистрационный номер СФР.

При этом организация должна сохранить прежние регистрационные номера ПФР (и ФСС) или получить их от СФР. Они необходимы для отправки писем, заявлений на пенсию, макетов пенсионных дел в СФР и т. д.

Также эксперт 1С отметила, что в программе «1С:Зарплата и управление персоналом» (ред. 3) начиная с версий 3.1.30.57 и 3.1.31.13 уже выполнена подготовка к введению нового регистрационного номера СФР вместо прежних номеров ПФР и ФСС.

См. также на сайте buh.ru:

- [Регистрационный номер работодателя в СФР с 1 октября 2024 года: кому изменили и как узнать новый номер](#).

О СВЕДЕНИЯХ В СФР О ПЕРЕВОДЕ СОТРУДНИКА НА УДАЛЕНКУ ИЛИ НЕПОЛНОЕ РАБОЧЕЕ ВРЕМЯ

Эксперт фирмы «1С» А. Гурьева также пояснила, когда работодатель не должен направлять в СФР в составе формы ЕФС-1 сведения о переводе сотрудника на удаленную работу или на график неполного рабочего времени.

Если документ о переводе на дистанционную работу или на неполное рабочее время изначально был оформ-

лен до 01.01.2024, то в СФР отсутствуют сведения о таком переводе. Соответственно, представлять подраздел 1.1 Раздела 1 формы ЕФС-1 об окончании удаленной работы или о возврате на график нормальной продолжительности рабочего времени не требуется.

Если сотрудник был принят на условиях неполного рабочего времени уже после 01.01.2024 и подраздел 1.1 Раздела 1 формы ЕФС-1 с таким кадровым мероприятием был представлен в СФР, то при кадровом переводе на удаленную работу с сохранением режима неполного рабочего времени представлять дополнительно подраздел 1.1 Раздела 1 формы ЕФС-1 также не требуется.

Если же сотрудник был принят на удаленную работу после 01.01.2024 и подраздел 1.1 Раздела 1 формы ЕФС-1 с таким кадровым мероприятием был представлен в СФР, а в настоящий момент работник переводится на условия неполного рабочего времени, то в СФР нужно подать подраздел 1.1 Раздела 1 формы ЕФС-1 с кадровым мероприятием «ПЕРЕВОД».

Полезные материалы о ЕФС-1 на сайте buh.ru:

- [Заполнение подраздела 1.2 Раздела 1 новой формы ЕФС-1 для назначения выплат по ОСС в «1С:Зарплате и управлении персоналом 8» \(ред. 3\)](#);
- [Как заполнить подраздел 1.1 Раздела 1 формы ЕФС-1 при переводе сотрудника на удаленную работу](#);
- [Отражение периодов междувахтового отдыха и дней в пути \(вахта\) в ЕФС-1 в «1С:Зарплате и управлении персоналом 8» \(ред. 3\)](#).

Все желающие могут также ознакомиться с видеозаписью онлайн-лекции А. Гурьевой (фирма «1С») о СЭДО «Социальный электронный документооборот (СЭДО) с СФР в „1С:Зарплате и управлении персоналом 8“ (ред. 3)» по ссылке its.1c.ru/lector/21056683.

ПРОВЕРКА КОРРЕКТНОСТИ НАСТРОЙКИ НА КАССЕ РАЗРЕШИТЕЛЬНОГО РЕЖИМА РЕАЛИЗАЦИИ

Эксперт фирмы «1С» В. Харитонов пояснил, как убедиться, что разрешительный режим реализации на кассе настроен правильно.

Эксперт напомнил, что, согласно Постановлению Правительства РФ от 21.11.2023 № 1944 с 01.04.2024, действует разрешительный режим реализации на кассах для ряда товарных групп. Чтобы проверить правильность настройки разрешительного режима, нужно:

- пробить чек и убедиться, что в фискальном документе есть теги 1260 «additionalProperties»;
- удостовериться, что в разделе «Разрешительный режим» в личном кабинете «Честного знака» после выполнении проверки чека отображается статус «Проверен». При этом важно помнить, что в «Честный знак» сведения от оператора фискальных данных поступают не сразу, а спустя некоторое время;
- проверить отсутствие записи о нарушении разрешительного режима за период проверки в разделе

«Статистика отклонений» в личном кабинете «Честного знака».

Также для проверки разрешительного режима можно настроить легирование успешных операций.

Для этого в типовых конфигурациях «1С:Розница 8», «1С:Управление нашей фирмой 8» или в конфигурации «1С:РМК» нужно включить опцию *Администрирование — Подключаемое оборудование — Журналы операций — Хранить успешные операции при уведомительном и разрешительном режиме*.

«Можно включить эту опцию, поработать, например, одну или две недели, понаблюдать, как работает разрешительный режим, и выявить, не появляются ли записи об ошибках и тайм-аутах в специальном журнале проверок кодов маркировки (Результаты проверки КМ средствами ККТ)», — пояснил эксперт.

Для такого контроля в конфигурациях «1С:ERP Управление предприятием», «1С:Комплексная автоматизация 8» и «1С:Управление торговлей 8» нужно включить флаг *Хранить успешные операции разрешения продажи* через *Функции для технического специалиста*.

Полезные материалы на сайте buh.ru о маркировке и разрешительном режиме:

- [Как в 1С отразить межфирменные продажи маркированного товара в группах компаний;](#)
- [Изменения в маркировке с 1 мая 2024 года: разрешительный режим, маркировка икры, молока, воды, антисептиков и одежды;](#)
- [Разрешительный режим продажи маркированной продукции с 1 апреля 2024 года: кто может не применять и что ему за это будет.](#)

Все желающие могут также ознакомиться и с видеозаписями онлайн-лекций, состоявшихся в 1С:Лектории:

- «Разрешительный порядок при продаже маркированного товара в рознице, поддержка в 1С» с участием А. Пронина (ЦРПТ) и В. Харитоновой, О. Салимовой (фирма «1С»):
 - А. Пронин. Разрешительный порядок при продаже маркированного товара в рознице — см. its.1c.ru/video/lector20240730mark-1;
 - А. Пронин. Ответы на вопросы — см. its.1c.ru/video/lector20240730mark-2;
 - О. Салимова. Разрешительный порядок при продаже маркированного товара в 1С:РМК — см. its.1c.ru/video/lector20240730mark-3;
 - В. Харитонов. Ответы на вопросы — см. its.1c.ru/video/lector20240730mark-4;
- «Разрешительный порядок при продаже маркированного товара, поддержка в программах 1С» с участием А. Пронина (ЦРПТ) и В. Харитоновой (фирма «1С»):
 - А. Пронин. Механизмы защиты потребителя: запрет продажи продукции с рисками — см. its.1c.ru/video/lector20240123mark-1;
 - А. Пронин. Ответы на вопросы — см. its.1c.ru/video/lector20240123mark-2;

- В. Харитонов. Разрешительный порядок при продаже маркированного товара, поддержка в 1С — см. its.1c.ru/video/lector20240123mark-3;
- В. Харитонов. Ответы на вопросы — см. its.1c.ru/video/lector20240123mark-4.

ДОЛЖНЫ ЛИ ИП ВЕСТИ ВОИНСКИЙ УЧЕТ В ОТНОШЕНИИ СВОИХ РАБОТНИКОВ

Эксперт фирмы «1С» А. Назарова [разъяснила](#), должны ли индивидуальные предприниматели вести воинский учет в отношении своих работников.

Эксперт 1С пояснила, что ИП, у которых есть работники, вести их воинский учет не обязаны. Действующие нормы закона о воинской обязанности (п. 7 ст. 8 Федерального закона от 28.03.1998 № 53-ФЗ) возлагают обязанность по организации и ведению воинского учета граждан на органы государственной власти, организации и их должностных лиц.

«Ни нормы упомянутого закона, ни нормы других нормативных правовых актов, регулирующих организацию и ведение воинского учета у работодателя, не содержат положений, которые обязывали бы вести воинский учет работодателей-ИП», — отметила эксперт.

Также А. Назарова сообщила, что организации не должны вести воинский учет и подавать сведения в военкомат в отношении лиц, с которыми заключены договоры гражданско-правового характера.

«Действующее законодательство не обязывает организации требовать, а физических лиц предъявлять документы, необходимые для ведения воинского учета, при заключении договора ГПХ. Кроме того, в законе нет обязанности организации представлять сведения о таких гражданах в военкомат и вести в отношении них воинский учет», — отметила эксперт.

Всем желающим доступна для просмотра видеозапись онлайн-лекции эксперта 1С А. Назаровой «Воинский учет на примере программы „1С:Зарплата и управление персоналом 8“ (ред. 3)», ответы на частые вопросы по ссылке its.1c.ru/video/lector20240918-1.

См. также на [стр. 41](#) ответы на актуальные вопросы ведения воинского учета.

* * *

Фирма «1С» благодарит партнеров и слушателей за участие в Едином семинаре. Следующий Единый семинар 1С состоится 18 декабря 2024 года, подробная информация будет опубликована на сайте es.1c.ru.

О дате и начале регистрации мы сообщим дополнительно. Следите за новостями на сайтах buh.ru и its.1c.ru. 20 ноября 2024 года приглашаем на Единый торговый семинар всех, кто отвечает за продажи, их цифровизацию и стимулирование.

Это новое экспериментальное мероприятие фирмы «1С», проводимое онлайн совместно с партнерами по технологии Единого семинара.

Темы, спикеры, а также регистрация — по ссылке ets.1c.ru. ■

Поздравляем лучших пользователей 1С 2024 года

В 2024 году в традиционном конкурсе «Лучший пользователь 1С» произошла цифровая трансформация. В новой номинации «1С:Бухгалтерия — цифровизация учета» конкурсанты теперь демонстрируют не только умения разбирать сложные нормативные и методические вопросы учета, но и практические навыки применения «1С:Бухгалтерии» и сервисов ИТС для улучшения бизнес-процессов и повышения производительности труда. Конкурсанты, которые показали на отборочных этапах наилучшие результаты, встретились в финале в Саранске, Республика Мордовия.

Новое содержание конкурса является закономерным результатом 12 лет развития решений 1С. За это время количество сервисов ИТС увеличилось с 5 до 57, ежедневно к информационной системе ИТС сейчас обращаются порядка 200 000 пользователей. В этом есть и заслуга конкурсантов: они давали ценные советы разработчикам и методистам 1С, делились с ними своим опытом, и с учетом этих пожеланий совершенствовались программы и сервисы.

Вместе с развитием технологий сформировалась общая для пользователей экосистема 1С. Более 85 % организаций автоматизированы с применением «1С:Бухгалтерии» и других программ, и в этих условиях возможна более тесная интеграция информационных систем и реализация сквозных бизнес-процессов.

Например, по желанию пользователей возможен быстрый обмен запросами на продажу и приобретение товаров и услуг, синхронизация ассортимента с приме-

нением сервиса 1С:Номенклатура, подбор наилучших предложений на торговой площадке Bidzaar, оплата через банк «Точка» и передача документов по 1С-ЭДО.

Примером уникальных преимуществ экосистемы является новый сервис 1С:Сверка 2.0, который в фоновом режиме проводит сверку первичных и банковских документов в базах контрагентов — без дополнительных действий со стороны бухгалтера. Первые 20 000 пользователей уже почувствовали, насколько комфортно быть уверенными в том, что все хозяйственные операции симметрично отражены в учете у обеих сторон, а о каждом возникшем расхождении программа сообщает главбуху без промедления.

Много рутинных задач бухгалтера успешно берет на себя искусственный интеллект — в распознавании документов, разнесении поступивших платежей, автоматическом заполнении авансовых отчетов данными из кассовых чеков.



В условиях растущей экосистемы изменилось содержание и цель конкурса. Теперь конкурсантам необходимо продемонстрировать, как с помощью «1С:Бухгалтерии 8» и сервисов ИТС повысить эффективность работы и обеспечить быстрое и качественное выполнение рабочих задач.

Соревнования этого года были ориентированы на бухгалтеров коммерческих организаций и консультантов по бухгалтерскому учету, в них приняли участие более 5 500 человек.

В финал вышли 20 профессионалов — самых креативных и энергичных представителей учетных и финансовых служб.

Первая часть финала — решение кейсов по бухгалтерскому учету и применению программы «1С:Бухгалтерия 8». 27 вопросов были разделены по темам: ЕНС, НДС, УНС, ФСБУ, налог на прибыль и финансовый анализ. Вторая часть — творческий конкурс по профессиональным тематикам, в котором все финалисты продемонстрировали креативность, находчивость и замечательные актерские способности.

Победителями конкурса «Лучший пользователь 1С» 2024 года стали:

- 1 место: Маркина Марина Владимировна, г. Москва;
- 2 место: Онькина Елена Юрьевна, г. Барнаул;
- 3 место: Назарова Юлия Сергеевна, г. Протвино.

Также в рамках деловой программы участники финала посетили офис компании «1С:БухОбслуживание Мордовия» и познакомились с организацией бизнеса ведущей компании региона в области бухгалтерского аутсорсинга. Заинтересованный разговор и обмен мнени-

ниями между профессионалами — одна из полезных возможностей для конкурсантов не только в финале, но и на каждом из трех конкурсных этапов.

Несмотря на насыщенную конкурсную и деловую программу, финалисты успели познакомиться с историей и традициями мордовских народов, поучаствовать в мастер-классе, совершить экскурсию по Саранску. Объявление победителей состоялось на банкете с участием национальных арт-коллективов.

Покидая гостеприимную Мордовию, финалисты забрали с собой не только ценные призы и памятные сувениры, но и настроение праздника, которое заботливо создавали организаторы из компании «1С-Поволжье» и на финале, и на необычных экскурсиях, и в каждую минуту общения.

Фирма «1С» благодарит всех партнеров 1С, которые на протяжении 13 лет помогают на высоком уровне проводить региональные туры конкурса, компанию «1С-Поволжье» за организацию финала, арбитров конкурса из компаний «Мэйпл» (Барнаул), «Инженер-Центр» (Волжский), Dragon Group (Переславль-Залесский), «1С-Гендальф» (Ростов-на-Дону) и «Первый Бит» (Санкт-Петербург), а также руководителя компании «1С:БухОбслуживание Мордовия» Наталью Немойкину.

Как проходил финал конкурса «Лучший пользователь 1С», можно посмотреть в официальной группе конкурса в сети [ВКонтакте](#).

Финал следующего конкурса «Лучший пользователь 1С» состоится в Тюмени, организатором выступит компания «ДИСТ АЙТИ». Информация о старте конкурса 2025 года будет опубликована на сайте thebest.1c.ru. ■





1С-ЭДО

Магия
электронного
документооборота

Автоматическое создание документов в 1С

Приходные накладные и счета-фактуры автоматически создаются в программе 1С на основе электронных документов контрагента, полученных по ЭДО, – их остается только провести.

Сдача деклараций по НДС без расхождений

При электронном документообороте реквизиты документов (даты и номера счетов-фактур, КПП поставщика) на вашей стороне и стороне поставщика будут идентичными.

Автоматическое сопоставление номенклатуры

Перед отражением в учете полученных электронных документов сервис сравнит вашу номенклатуру с номенклатурой поставщика, уменьшая тем самым пересорт или дублирование записей в справочнике номенклатуры.

Удобная работа с ГИС маркировки

Сервис поддерживает работу с документами, которыми оформляется оборот маркированных товаров.

Поддержка машиночитаемых доверенностей

Весь жизненный цикл МЧД: от создания и регистрации в реестре ФНС до отзыва, автоматическая проверка доверенностей и подписей.

1С-EDO.RU

обмен электронными счетами-фактурами
и другими документами с контрагентами

